



**POTOSÍ**  
PARA LOS POTOSINOS  
GOBIERNO DEL ESTADO DE SAN LUIS POTOSÍ

**COPOCYT**  
CONSEJO POTOSINO DE CIENCIA  
Y TECNOLOGÍA



Dirección de Administración y Finanzas  
No. de Oficio: DAF-0057/2023  
Asunto: Entrega Estados Financieros.

San Luis Potosí, S.L.P., a 06 de diciembre de 2023.

**C.P. JOSÉ LUIS GONZÁLEZ ACOSTA**  
**DIRECTOR DE CONTABILIDAD GUBERNAMENTAL**  
**SECRETARÍA DE FINANZAS**  
**PRESENTE.**




**CON AT N. A: C.P. SALETA GOVEA**

Me dirijo a Usted de la manera más atenta con el propósito de enviar los Estados Financieros y Conciliaciones Bancarias del Consejo Potosino de Ciencia y Tecnología (COPOCYT), correspondiente al mes de noviembre del presente ejercicio.

Reciba un cordial saludo.

**ATENTAMENTE**

**C.P. LINDA VICTORIA MENDOZA BERNAL**  
**DIRECTORA DE ADMINISTRACIÓN Y FINANZAS**



C. DRA. ROSALBA MEDINA RIVERA, Directora General del COPOCYT  
ARCHIVO / MINUTARIO  
CP/LVM/ep/wah

\*2023. Año del Centenario del voto de las Mujeres en San Luis Potosí. Precursor Nacional\*

Actividad	2013	2012
<b>INGRESOS Y OTROS BENEFICIOS</b>		
Ingresos de Gestión	58,740	41,808
Instituto	0	0
Cuentas y Aperturas de Seguridad Social	0	0
Contribuciones de Mejoras	0	0
Derechos	0	0
Procedas	0	0
Administración	0	0
Ingresos por Venta de Bienes y Prestación de Servicios	58,740	41,808
Participaciones, Aperturas, Cuentas, Incentivos Derivados de la Colaboración Párte. Fondos Operativos de Aperturas, Transacciones, Asignaciones, Subsidios y Subvenciones, y Préstamos y Aboliciones	30,896,124	28,813,814
Participaciones, Aperturas, Cuentas, Incentivos Derivados de la Colaboración Párte y Fondos Operativos de Aperturas	9,976,568	0
Transacciones, Asignaciones, Subsidios y Subvenciones, y Préstamos y Aboliciones	27,819,493	28,813,814
Otros Ingresos y Beneficios	2,832,486	1,898,845
Ingresos Financieros	2,832,486	1,898,845
Incentivos por inversión de recursos	0	0
Dotación del Fondo de Estimaciones por Pérdida Delictiva o Omitida	0	0
Dotación del Fondo de Provisiones	0	0
Otros Ingresos y Beneficios Varios	0	97,627
<b>Total de Ingresos y Otros Beneficios</b>	<b>31,887,350</b>	<b>30,714,467</b>
<b>GASTOS Y OTROS DÉBITOS</b>		
Gastos de Funcionamiento	4,184,212	4,047,095
Servicios Personales	1,181,678	1,177,739
Materiales y Servicios	130,482	140,005
Servicios Generales	384,143	377,237
Manutención, Asignaciones, Subsidios y Demás Ayudas	2,488,889	0
Transferencias a otras dependencias del Sector Público	0	0
Transferencias al Resto del Sector Público	0	0
Subsidios y Subvenciones	0	0
Ayudas Sociales	2,287,829	0
Préstamos y Aboliciones	0	0
Transferencias a Federaciones, Mandatos y Cortes de Asesoría	0	0
Transferencias a Seguridad Social	0	0
Débitos	0	0
Transferencias al Exterior	0	0
Participaciones y Aboliciones	0	0
Participaciones	0	0
Aperturas	0	0
Aboliciones	0	0
Ingresos, Cuentas y Otros Gastos de la Deuda Pública	0	0
Ingresos de la Deuda Pública	0	0
Cuentas de la Deuda Pública	0	0
Gastos de la Deuda Pública	0	0
Costo por Cobertura	0	0
Ayudas Financieras	0	0
Otros Gastos y Pérdidas Económicas	0	739
Estimaciones, Depreciaciones, Deterioro, Revaluaciones y Amortizaciones	0	739
Provisiones	0	0
Dotación de Inversión	0	0
Otros Gastos	0	0
Inversión Pública	0	0
Inversión Pública no Capitalizable	0	0
<b>Total de Gastos y Otros Débitos</b>	<b>4,184,212</b>	<b>4,847,834</b>
<b>Reservación del Ejercicio (Ahorro/Dispersión)</b>	<b>27,703,138</b>	<b>24,866,633</b>

Se responsabiliza por los datos contenidos en este Estado de Actividades con su responsabilidad de emisor

  
ROSA MARÍA RIVERA  
DIRECTORA GENERAL

  
CP. LIDIA VICTORIA MÉNDEZ HERRERA  
DIR. DE ADMINISTRACIÓN Y FINANZAS

**CONSEJO POTOMANO DE CIENCIA Y TECNOLOGÍA (COPCYT)**  
**Estado de Situación Financiera**  
**Al 30 de Noviembre de 2023**  
**(Cifras en Pesos)**

	2023	2022		2023	2022
<b>ACTIVO</b>			<b>PASIVO</b>		
<b>Activo Circulante</b>			<b>Pasivo Circulante</b>		
Efectivo y Equivalencias	56,361,914	42,268,264	Cuentas por Pagar a Corto Plazo	270,811	160,560
Derechos a Recibir Efectivo o Equivalentes	1,485	10,487	Documentos por Pagar a Corto Plazo	0	0
Derechos a Recibir Bienes o Servicios	0	0	Reserva a Corto Plazo de la Deuda Pública a Largo Plazo	0	0
Inventarios	0	0	Títulos y Valores a Corto Plazo	0	0
Ahorros	0	0	Pasivos Diferidos a Corto Plazo	0	0
Estimación del Pérdido o Déficit de Activos Circulantes	0	0	Fondos y Bases de Terceiros en Garantía y/o Administración a Corto Plazo	0	0
Otros Activos Circulantes	11,108	11,108	Provisiones a Corto Plazo	0	0
			Otros Pasivos a Corto Plazo	0	0
<b>Total de Activos Circulantes</b>	<b>68,356,508</b>	<b>53,290,873</b>	<b>Total de Pasivos Circulantes</b>	<b>270,811</b>	<b>160,560</b>
<b>Activo No Circulante</b>			<b>Pasivo No Circulante</b>		
Inversiones Financieras a Largo Plazo	0	0	Cuentas por Pagar a Largo Plazo	0	0
Derechos a Recibir Pasivos o Equivalentes a Largo Plazo	0	0	Obligaciones por Pagar a Largo Plazo	0	0
Bienes Inmuebles, Infraestructuras y Construcciones en Proceso	26,485,272	26,416,272	Otros Pasivos a Largo Plazo	0	0
Bienes Muebles	4,138,274	4,109,294	Pasivos Diferidos a Largo Plazo	0	0
Activos Intangibles	32,781	32,315	Fuentes y Bases de Terceiros en Garantía y/o en Administración a Largo Plazo	0	0
Depreciación Diferida y Amortización Acumulada de Bienes	-7,734,028	-6,337,456	Provisiones a Largo Plazo	0	0
Activos Diferidos	58,660,824	54,804,578			
Estimación por Pérdido o Déficit de Activos no Circulantes	0	0	<b>Total de Pasivos No Circulantes</b>	<b>0</b>	<b>0</b>
Otros Activos no Circulantes	2,831,948	2,831,948	<b>Total del Pasivo</b>	<b>270,811</b>	<b>160,560</b>
<b>Total de Activos No Circulantes</b>	<b>64,693,264</b>	<b>51,846,493</b>	<b>RECURSOS PÚBLICOS PATRIMONIALES</b>		
<b>Total del Activo</b>	<b>133,049,772</b>	<b>105,137,366</b>	<b>Hacienda Pública (Patrimonio Contributivo)</b>		
			Hacienda Pública (Patrimonio Contributivo)	6,434,826	3,436,120
			Aportaciones	4,746,905	4,758,908
			Donaciones de Capital	3,698,154	3,698,154
			Actualización de la Hacienda Pública (Patrimonio)	0	0
			<b>Hacienda Pública (Patrimonio Gubernativo)</b>	<b>846,328,383</b>	<b>115,491,098</b>
			Resultados del Ejercicio (Ahorro/Desahorro)	27,106,109	24,960,659
			Resultados de Ejercicios Anteriores	27,918,217	74,718,215
			Reservas	2,281,874	2,281,874
			Reservas	-264,254	-264,254
			Reclasificaciones de Resultados de Ejercicios Anteriores	5,129,298	8,740,871
			<b>Exceso o Insuficiencia en la Actualización de la Hacienda Pública (Patrimonio)</b>	<b>0</b>	<b>0</b>
			Regulación por Posición Monetaria	0	0
			Resultado por Transferencia de Activos (u) Movimientos	0	0
			<b>Total Hacienda Pública (Patrimonio)</b>	<b>148,813,493</b>	<b>124,084,908</b>
			<b>Total del Pasivo y Hacienda Pública (Patrimonio)</b>	<b>149,084,204</b>	<b>124,245,468</b>

Bajo protesta de decir verdad declaro que los Estados Financieros y sus notas son razonablemente correctos y son responsabilidad mía.

  
**DRA. ROSA MARÍA MEDINA ROMERA**  
 DIRECTORA GENERAL

  
**CP. LINDA VICTORIA MACDOUGAL BENJAL**  
 DIR. DE ADMINISTRACIÓN Y FINANZAS

CONSEJO POTOSINO DE CIENCIA Y TECNOLOGÍA (COPOTCYT)

Estado de Verificación en la Hacienda Pública

Del 1 de Enero al 30 de Noviembre de 2023

(Cifras en Pesos)

Concepto	Hacienda Pública/ Patrimonio Contribuido	Hacienda Pública/ Patrimonio Generado por Ejercicios Anteriores	Hacienda Pública/ Patrimonio Generado por Ejercicios Corrientes	Cambios Resultado de Ejercicios Anteriores	Total
<b>Hacienda Pública/ Patrimonio Contribuido Neto de 2022</b>	<b>8,486,820</b>				<b>8,486,820</b>
Aportaciones	4,788,666	0	0	0	4,788,666
Donaciones de Capital	3,698,154	0	0	0	3,698,154
Actualización de la Hacienda Pública/ Patrimonio	0	0	0	0	0
<b>Hacienda Pública/ Patrimonio Generado Neto de 2022</b>		<b>90,832,427</b>	<b>24,968,859</b>		<b>110,801,308</b>
Resultados del Ejercicio (Ahorro/Desahorro)	0	0	24,968,859	0	24,968,859
Resultados de Ejercicios Anteriores	0	74,718,816	0	0	74,718,816
Revalúos	0	9,381,874	0	0	9,381,874
Reservas	0	-296,234	0	0	-296,234
Reconciliaciones de Resultados de Ejercicios Anteriores	0	6,740,871	0	0	6,740,871
<b>Exceso o Insuficiencia en la Actualización de la Hacienda Pública/ Patrimonio Neto de 2022</b>				0	0
Resultado por Posición Monetaria	0	0	0	0	0
Resultado por Tenencia de Activos no Monetarios	0	0	0	0	0
<b>Hacienda Pública/ Patrimonio Neto Final de 2022</b>	<b>8,486,820</b>	<b>90,832,427</b>	<b>24,968,859</b>	0	<b>124,348,098</b>
<b>Cambios en la Hacienda Pública/ Patrimonio Contribuido Neto de 2023</b>	0	0	0	0	0
Aportaciones	0	0	0	0	0
Donaciones de Capital	0	0	0	0	0
Actualización de la Hacienda Pública/ Patrimonio	0	0	0	0	0
<b>Variaciones de la Hacienda Pública/ Patrimonio Generado Neto de 2023</b>		<b>23,498,339</b>	<b>1,627,867</b>		<b>24,727,197</b>
Resultados del Ejercicio (Ahorro/Desahorro)	0	0	27,106,109	0	27,106,109
Resultados de Ejercicios Anteriores	0	23,198,135	-24,968,658	0	-1,767,329
Revalúos	0	0	0	0	0
Reservas	0	0	0	0	0
Reconciliaciones de Resultados de Ejercicios Anteriores	0	0	-611,664	0	-611,664
<b>Cambios en el Exceso o Insuficiencia en la Actualización de la Hacienda Pública/ Patrimonio Neto de 2023</b>				0	0
Resultado por Posición Monetaria	0	0	0	0	0
Resultado por Tenencia de Activos no Monetarios	0	0	0	0	0
<b>Hacienda Pública/ Patrimonio Neto Final de 2023</b>	<b>8,486,820</b>	<b>113,831,766</b>	<b>26,494,928</b>	0	<b>146,813,303</b>

Bajo protesta de decir verdad declaramos que los Estados Financieros y sus notas, son razonablemente correctos y son responsabilidad del emisor.

  
 DRA. ROSALBA MEDINA RIVERA  
 DIRECTORA GENERAL

  
 C.P. LINDA VICTORIA MENDOZA BERNAL  
 DIR. DE ADMINISTRACIÓN Y FINANZAS

CONSEJO POTOSINO DE CIENCIA Y TECNOLOGÍA (COPOCYT)


Estado de Cambios en la Situación Financiera

Del 1 de Enero al 30 de Noviembre de 2023

(Cifras en Pesos)

Concepto	Orijin	Actual
<b>ACTIVO</b>	<b>1,484,812</b>	<b>28,332,060</b>
<b>Activo Circulante</b>	<b>9,012</b>	<b>22,116,048</b>
Efectivo y Equivalencias	0	22,116,048
Derechos a Recibir Efectivo o Equivalencias	9,012	0
Derechos a Recibir Bienes o Servicios	0	0
Inventarios	0	0
Almacenes	0	0
Estimación por Pérdida o Deterioro de Activos Circulantes	0	0
Otros Activos Circulantes	0	0
<b>Activo No Circulante</b>	<b>1,465,800</b>	<b>4,216,012</b>
Inversiones Financieras a Largo Plazo	0	0
Derechos a Recibir Efectivo o Equivalencias a Largo Plazo	0	0
Bienes Inmuebles, Infraestructura y Construcciones en Proceso	0	0
Bienes Muebles	0	29,252
Activos Intangibles	29,252	0
Depreciación, Deterioro y Amortización Acumulada de Bienes	1,465,548	0
Activos Diferidos	0	4,186,760
Estimación por Pérdida o Deterioro de Activos no Circulantes	0	0
Otros Activos no Circulantes	0	0
<b>PASIVO</b>	<b>198,081</b>	<b>0</b>
<b>Pasivo Circulante</b>	<b>198,081</b>	<b>0</b>
Cuentas por Pagar a Corto Plazo	110,051	0
Documentos por Pagar a Corto Plazo	0	0
Porción a Corto Plazo de la Deuda Pública a Largo Plazo	0	0
Títulos y Valores a Corto Plazo	0	0
Papeos Ofendos a Corto Plazo	0	0
Fondos y Bienes de Terceros en Garantía y/o Administración a Corto Plazo	0	0
Provisiones a Corto Plazo	0	0
Otros Pasivos a Corto Plazo	0	0
<b>Pasivo No Circulante</b>	<b>0</b>	<b>0</b>
Cuentas por Pagar a Largo Plazo	0	0
Documentos por Pagar a Largo Plazo	0	0
Deuda Pública a Largo Plazo	0	0
Papeos Ofendos a Largo Plazo	0	0
Fondos y Bienes de Terceros en Garantía y/o Administración a Largo Plazo	0	0
Provisiones a Largo Plazo	0	0
<b>HACIENDA PÚBLICA/PATRIMONIO</b>	<b>28,338,781</b>	<b>811,884</b>
<b>Hacienda Pública/Patrimonio Contribuido</b>	<b>0</b>	<b>0</b>
Aportaciones	0	0
Donaciones de Capital	0	0
Actualización de la Hacienda Pública/Patrimonio	0	0
<b>Hacienda Pública/Patrimonio Generado</b>	<b>28,338,781</b>	<b>811,884</b>
Resultados del Ejercicio (Ahorro/Desahorro)	2,130,450	0
Resultados de Ejercicios Anteriores	20,188,330	0
Reservas	0	0
Reservas	0	0
Reducciones de Resultados de Ejercicios Anteriores	0	811,884
<b>Exceso o Insuficiencia en la Actualización de la Hacienda Pública/Patrimonio</b>	<b>0</b>	<b>0</b>
Resultado por Posición Monetaria	0	0
Resultado por Tenencia de Activos no Monetarios	0	0

Bajo protesta de decir verdad declaramos que los Estados Financieros y sus notas, son razonablemente correctos y son responsabilidad del emisor.

  
 DRA. ROSALBA MEDINA RIVERA  
 DIRECTORA GENERAL

  
 C.P. LINDA VICTORIA MENDOZA BERNAL  
 DIR. DE ADMINISTRACIÓN Y FINANZAS

CONSEJO POTOSINO DE CIENCIA Y TECNOLOGÍA (COPROCYT)


Estado de Flujos de Efectivo

Del 1 de Enero al 30 de Noviembre de 2023

(Cifras en Pesos)

Concepto	2023	2022
<b>Flujos de Efectivo de las Actividades de Operación</b>		
<b>Origen</b>	<b>33,906,128</b>	<b>30,014,469</b>
Impuestos	0	0
Cuentas y Aportaciones de Seguridad Social	0	0
Contribuciones de Mejoras	0	0
Derechos	0	0
Productos	0	0
Aprovechamientos	0	0
Ingresos por Venta de Bienes y Prestación de Servicios	2,911,105	1,701,045
Participaciones, Aportaciones, Convenios, Incentivos Derivados de la Colaboración Fiscal y Fondos Destinados de Aportaciones	3,075,564	0
Transferencias, Asignaciones, Subsidios y Subvenciones, y Pensiones y Jubilaciones, Otros Orígenes de Operación	27,819,460	28,313,414
	0	0
<b>Aplicación</b>	<b>7,602,166</b>	<b>5,150,312</b>
Servicios Personales	3,185,040	4,789,110
Materiales y Suministros	118,888	152,105
Servicios Generales	702,678	888,898
Transferencias Internas y Asignaciones al Sector Público	0	0
Transferencias al Resto del Sector Público	0	0
Subsidios y Subvenciones	0	0
Ayudas Sociales	2,415,000	0
Pensiones y Jubilaciones	0	0
Transferencias a Fideicomisos, Mandatos y Contratos Análogos	0	0
Transferencias a la Seguridad Social	0	0
Donativos	0	0
Transferencias al Exterior	0	0
Participaciones	0	0
Aportaciones	0	0
Convenios	0	0
Otras Aplicaciones de Operación	1,020,524	162,362
<b>Flujos Netos de Efectivo por Actividades de Operación</b>	<b>28,303,963</b>	<b>24,864,148</b>
<b>Flujos de Efectivo de las Actividades de Inversión</b>		
<b>Origen</b>	<b>0</b>	<b>0</b>
Bienes Inmuebles, Infraestructura y Construcciones en Proceso	0	0
Bienes Muebles	0	0
Otros Orígenes de Inversión	0	0
<b>Aplicación</b>	<b>3,434,197</b>	<b>5,054,490</b>
Bienes Inmuebles, Infraestructura y Construcciones en Proceso	3,434,197	5,054,490
Bienes Muebles	0	0
Otras Aplicaciones de Inversión	0	0
<b>Flujos Netos de Efectivo por Actividades de Inversión</b>	<b>-3,434,197</b>	<b>-5,054,490</b>
<b>Flujos de Efectivo de las Actividades de Financiamiento</b>		
<b>Origen</b>	<b>0</b>	<b>0</b>
Endeudamiento Neto	0	0
Interno	0	0
Externo	0	0
Otros Orígenes de Financiamiento	0	0
<b>Aplicación</b>	<b>0</b>	<b>0</b>
Servicio de la Deuda	0	0
Interno	0	0
Externo	0	0
Otras Aplicaciones de Financiamiento	0	0
<b>Flujos Netos de Efectivo por Actividades de Financiamiento</b>	<b>0</b>	<b>0</b>
<b>Incremento/Disminución Neta en el Efectivo y Equivalentes al Efectivo</b>	<b>22,369,766</b>	<b>19,809,658</b>
Efectivo y Equivalentes al Efectivo al Inicio del Ejercicio	41,516,110	22,469,711
Efectivo y Equivalentes al Efectivo al Final del Ejercicio	64,283,916	42,289,369

Bajo protesta de decir verdad declaramos que los Estados Financieros y sus notas son razonablemente correctos y son responsabilidad del emisor.

  
 DRA. ROBALBA MEDINA RIVERA  
 DIRECTORA GENERAL

  
 C.P. LINDA VICTORIA MENDOZA BERNAL  
 DR. DE ADMINISTRACIÓN Y FINANZAS

# CONSEJO POTOSINO DE CIENCIA Y TECNOLOGÍA

## ESTADO DE SAN LUIS POTOSÍ NOTAS A LOS ESTADOS FINANCIEROS

AL 30 DE NOVIEMBRE DE 2023

### a) NOTAS DE DESGLOSE

#### 1) NOTAS AL ESTADO DE SITUACIÓN FINANCIERA

##### Activo

##### • Efectivo y Equivalentes

A continuación se relacionan las cuentas que integran el rubro de efectivo y equivalentes.

Concepto	2023	2022
BANCOS/TESORERÍA	\$ 12,155,456.82	\$ 545,846.31
INVERSIONES TEMPORALES (HASTA 3 MESES)	\$ 52,230,459.42	\$ 40,970,304.02
FONDOS CON AFECTACIÓN ESPECÍFICA	\$ -	\$ -
<b>Suma</b>	<b>\$ 64,385,916.24</b>	<b>\$ 41,516,150.33</b>

##### Efectivo

Representa el monto en dinero propiedad del ente público en caja y aquel que está a su cuidado y administración

Concepto	Importe
CAJA CHICA	\$ -
<b>Suma</b>	<b>\$ -</b>

##### Bancos/Tesorería

Representa el monto de efectivo disponible propiedad de *ENTE/INSTITUTO*, en instituciones bancarias, su importe se integra por:

Banco	Importe
BANCO DEL BAJIO CTA. 3883 (SERVICIOS PERSONALES)	\$ 304,145.32
BANCO DEL BAJIO CTA. 4030 (GASTO CORRIENTE)	\$ 132,040.37
BANCO DEL BAJIO CTA. 3958 (CAP. 6000 INVERSIONES)	\$ 5,257.48
BANCO DEL BAJIO 2221 (FAIDISESLP CHEQUES)	\$ 3,788.64
BANCO DEL BAJIO 1084 (FINANZAS)	\$ 208.80
BANCO DEL BAJIO 1108 (RECURSOS PROPIOS)	\$ 64,789.09
BANCO DEL BAJIO 8134 (MULTAS ELECTORALES)	\$ 1,290,000.46
BANCO DEL BAJIO 3355 FIDEICOMISO 23871	\$ 843.17
BANCO DEL BAJIO 4913 SANCIONES ECONOMICAS	\$ 10,348,374.59
BANCO DEL BAJIO 2758 FERIA POTOSINA DE CIENCIA Y TECNOLOGIA	\$ 6,009.00
<b>Suma</b>	<b>\$ 12,155,456.82</b>

##### Inversiones Temporales

Representa el monto de efectivo invertido por *ENTE/INSTITUTO*, la cual se efectúa a plazos que van de inversión a la vista hasta 90 días, su importe se integra por:

**CONSEJO POTOSINO DE CIENCIA Y TECNOLOGÍA**  
**ESTADO DE SAN LUIS POTOSÍ**  
**NOTAS A LOS ESTADOS FINANCIEROS**

Banco	Importe
BANCO DEL BAJIO 2221 (FAIDISESLP PLAZO 7 DIA)	\$ 420,656.63
BANCO DEL BAJIO 3355 FIDEICOMISO 23871 (INVE)	\$ 51,803,803.79
Suma	\$ 52,230,459.42

• **Derechos a recibir Efectivo y Equivalentes y Bienes o Servicios a Recibir**

Concepto	2023	2022
CUENTAS POR COBRAR A CORTO PLAZO	\$ -	\$ -
DEUDORES DIVERSOS POR COBRAR A CORTO PLAZO	\$ 1,485.01	\$ 393.80
OTROS DERECHOS A RECIBIR EFECTIVO O EQUIVALENTES A CORTO	\$ -	\$ -
Suma	\$ 1,485.01	\$ 393.80

Las Cuentas por Cobrar a Corto Plazo se integran por:

Concepto	2023	2022
CUENTAS POR COBRAR A CORTO PLAZO	\$ -	\$ -
DEUDORES DIVERSOS POR COBRAR A CORTO PLA	\$ 1,485.01	\$ 393.80
Suma	\$ 1,485.01	\$ 393.80

**Deudores Diversos por Cobrar a Corto Plazo**

Representa el monto de los derechos de cobro a favor del ente público por gastos por comprobar, principalmente relacionados con viáticos.

• **Bienes Muebles, Inmuebles e Intangibles**

**Bienes Inmuebles, Infraestructura y Construcciones en Proceso**

Se integra de la siguiente manera:

Concepto	2023	2022
TERRENOS	\$ 18,647,950.00	\$ 18,647,950.00
EDIFICIOS NO HABITACIONALES	\$ 7,399,915.82	\$ 7,399,915.82
OTROS BIENES INMUEBLES	\$ 2,437,406.00	\$ 2,437,406.00
BIENES INMUEBLES, INFRAESTRUCTURA Y CONSTRUCCIONES EN PROCESO	\$ 26,485,271.82	\$ 26,485,271.82
DEPRECIACIÓN ACUMULADA DE EDIFICIOS	-\$ 2,784,752.46	-\$ 2,784,752.46
Subtotal DEPRECIACIÓN ACUMULADA DE EDIFICIOS	-\$ 2,784,752.46	-\$ 2,784,752.46
Suma	\$ 23,700,519.36	\$ 23,700,519.36

**Bienes Muebles, Intangibles y Depreciaciones**

Se integra de la siguiente manera:

Concepto	2023	2022
MOBILIARIO Y EQUIPO DE ADMINISTRACIÓN	\$ 1,000,719.29	\$ 1,000,719.29
MOBILIARIO Y EQUIPO EDUCACIONAL Y RECREATIVO	\$ 1,878,897.00	\$ 1,878,897.00



**CONSEJO POTOSINO DE CIENCIA Y TECNOLOGÍA**

**ESTADO DE SAN LUIS POTOSÍ**

**NOTAS A LOS ESTADOS FINANCIEROS**

VEHÍCULOS Y EQUIPO DE TRANSPORTE	\$	1,210,602.00	\$	1,210,602.00
MAQUINARIA, OTROS EQUIPOS Y HERRAMIENTAS	\$	48,052.30	\$	48,052.30
<b>Subtotal BIENES MUEBLES</b>	<b>\$</b>	<b>4,138,270.59</b>	<b>\$</b>	<b>4,138,270.59</b>
SOFTWARE	\$	32,783.00	\$	32,783.00
LICENCIAS	\$	-	\$	-
<b>Subtotal ACTIVOS INTANGIBLES</b>	<b>\$</b>	<b>32,783.00</b>	<b>\$</b>	<b>32,783.00</b>
DEPRECIACIÓN ACUMULADA DE BIENES MUEBLES	-\$	4,921,188.84	-\$	4,921,188.84
AMORTIZACIÓN ACUMULADA DE ACTIVOS INTANGIBLES	-\$	88,085.16	-\$	88,085.16
<b>Subtotal DEPRECIACIÓN, DETERIORO Y AMORTIZACIÓN ACUMULADA DE BIENES</b>	<b>-\$</b>	<b>5,009,274.00</b>	<b>-\$</b>	<b>5,009,274.00</b>
<b>Suma</b>	<b>-\$</b>	<b>838,220.41</b>	<b>-\$</b>	<b>838,220.41</b>

**Activo Diferido**

Se integra de la siguiente manera:

Concepto	2023	2022
EJECUCIÓN DE OTROS PROYECTOS PRODUCTIVOS	\$ 58,990,967.84	\$ 55,556,780.45
<b>Suma</b>	<b>\$ 58,990,967.84</b>	<b>\$ 55,556,780.45</b>

• **Otros Activos**

Se integra de la siguiente manera:

Concepto	2023	2022
BIENES EN COMODATO	\$ 2,831,948.10	\$ 2,831,948.10
<b>Suma</b>	<b>\$ 2,831,948.10</b>	<b>\$ 2,831,948.10</b>

**Pasivo**

Se integra de la siguiente manera:

Concepto	2023	2022
PASIVO CIRCULANTE	\$ 270,611.23	\$ 1,197,263.26
PASIVO NO CIRCULANTE	\$ -	\$ -
<b>Suma de Pasivo</b>	<b>\$ 270,611.23</b>	<b>\$ 1,197,263.26</b>

• **Pasivo Circulante**

Destacan entre las principales partidas del Pasivo Circulante las siguientes:

Concepto	Importe
SERVICIOS PERSONALES POR PAGAR A CORTO PLAZO	\$ 8,530.62
RETENCIONES Y CONTRIBUCIONES POR PAGAR A CORTO PLAZO	\$ 54,562.40
TRANSFERENCIAS OTORGADAS POR PAGAR A CORTO PLAZO	\$ 176,800.00
PROVEEDORES POR PAGAR A CORTO PLAZO	\$ 25,830.08
OTRAS CUENTAS POR PAGAR A CORTO PLAZO	\$ 5,098.13
<b>Suma PASIVO CIRCULANTE</b>	<b>\$ 270,611.23</b>

**CONSEJO POTOSINO DE CIENCIA Y TECNOLOGÍA**

**ESTADO DE SAN LUIS POTOSÍ**

**NOTAS A LOS ESTADOS FINANCIEROS**

**II) NOTAS AL ESTADO DE ACTIVIDADES**

**Ingresos de Gestión**

Concepto	2023
INGRESOS POR PRESTACIÓN DE SERVICIOS	\$ 58,700.00
<b>Ingresos de gestión</b>	<b>\$ 58,700.00</b>

*Participaciones, Aportaciones, Convenios, Incentivos Derivados de la Colaboración Fiscal, Fondos Distintos de Aportaciones, Transferencias, Asignaciones, Subsidios y Subvenciones, y Pensiones y Jubilaciones*

Concepto	Importe
	\$ -
<b>Subtotal PARTICIPACIONES</b>	<b>\$ -</b>
	\$ -
<b>Subtotal APORTACIONES</b>	<b>\$ -</b>
FIDEICOMISO 18397	\$ 3,000,000.00
FERIA POTOSINA DE CIENCIAS E INGENIERIAS	\$ 75,564.20
<b>Subtotal CONVENIOS</b>	<b>\$ 3,075,564.20</b>
INCENTIVOS DERIVADOS DE LA COLABORACIÓN FISCAL	\$ -
<b>Subtotal INCENTIVOS DERIVADOS DE LA COLABORACIÓN FISCAL</b>	<b>\$ -</b>
FONDOS DISTINTOS DE APORTACIONES	\$ -
<b>Subtotal FONDOS DISTINTOS DE APORTACIONES</b>	<b>\$ -</b>
TRANSFERENCIAS Y ASIGNACIONES	\$ 4,401,758.88
<b>Subtotal TRANSFERENCIAS Y ASIGNACIONES</b>	<b>\$ 4,401,758.88</b>
SUBSIDIOS Y SUBVENCIONES	\$ 23,417,702.64
<b>Subtotal SUBSIDIOS Y SUBVENCIONES</b>	<b>\$ 23,417,702.64</b>
PENSIONES Y JUBILACIONES	\$ -
<b>Subtotal PENSIONES Y JUBILACIONES</b>	<b>\$ -</b>

**Otros Ingresos y Beneficio**

Concepto	2023
INGRESOS FINANCIEROS	\$ 2,852,405.42
OTROS INGRESOS Y BENEFICIOS VARIOS	\$ -
<b>Otros Ingresos y beneficios varios</b>	<b>\$ 2,852,405.42</b>

**Gastos y Otras Pérdidas:**

Concepto	Importe
GASTOS DE FUNCIONAMIENTO	\$ 4,108,210.44

**CONSEJO POTOSINO DE CIENCIA Y TECNOLOGÍA**

**ESTADO DE SAN LUIS POTOSÍ**

**NOTAS A LOS ESTADOS FINANCIEROS**

TRANSFERENCIAS, ASIGNACIONES, SUBSIDIOS Y OTRAS AYUDAS	\$	2,591,809.30
PARTICIPACIONES Y APORTACIONES	\$	-
INTERESES, COMISIONES Y OTROS GASTOS DE LA DEUDA PÚBLICA	\$	-
OTROS GASTOS Y PÉRDIDAS EXTRAORDINARIAS	\$	-
<b>Suma de GASTOS Y OTRAS PERDIDAS</b>	<b>\$</b>	<b>6,700,019.74</b>

A su vez se presentan aquellos rubros que en forma individual representan el 8.0% o más del total de los gastos:

Concepto	Importe	%
REMUNERACIONES AL PERSONAL DE CARÁCTER PERMANENTE	\$ 2,782,470.46	42%
SERVICIOS PROFESIONALES, CIENTÍFICOS Y TÉCNICOS Y OTROS SERVICIOS	\$ 19,958.12	0%
SEGURIDAD SOCIAL	\$ 183,607.52	3%

**III) NOTAS AL ESTADO DE VARIACIÓN EN LA HACIENDA PÚBLICA**

En el periodo que se informa no hubo variaciones al Patrimonio Contribuido.

Las transferencias recibidas corresponden al subcapítulo 001 Servicios personales al mes de noviembre y subcapítulo 003 Servicios generales del mes de enero a

**IV) NOTAS AL ESTADO DE FLUJOS DE EFECTIVO**

**Efectivo y equivalentes**

Concepto	2023	2022
EFFECTIVO	\$ -	\$ -
BANCOS/TESORERÍA	\$ 12,155,458.92	\$ 545,846.34
BANCOS/DEPENDENCIAS Y OTROS	\$ -	\$ -
INVERSIONES TEMPORALES (HASTA 3 MESES)	\$ 52,230,459.42	\$ 40,970,304.02
FONDOS CON AFECTACIÓN ESPECÍFICA	\$ -	\$ -
DEPÓSITOS DE FONDOS DE TERCEROS EN GARANTÍA Y/O ADMINISTRACIÓN	\$ -	\$ -
OTROS EFECTIVOS Y EQUIVALENTES	\$ -	\$ -
<b>Suma de EFECTIVO Y EQUIVALENTES</b>	<b>\$ 64,385,916.34</b>	<b>\$ 41,516,150.36</b>

Concepto	2023	2022
Resultado del Ejercicio Ahorro		
Movimientos de partidas (o rubros) que		
Depreciación		
Amortización		
Incrementos en las provisiones		
Incremento en inversiones producido por revaluación		
Ganancia/pérdida en venta de bienes muebles, inmuebles e intangibles		

# CONSEJO POTOSINO DE CIENCIA Y TECNOLOGÍA

## ESTADO DE SAN LUIS POTOSÍ NOTAS A LOS ESTADOS FINANCIEROS

Incremento en cuentas por cobrar		
Flujos de Efectivo Netos de las		

### V) CONCILIACIÓN ENTRE LOS INGRESOS PRESUPUESTARIOS Y CONTABLES, ASÍ COMO ENTRE LOS EGRESOS PRESUPUESTARIOS Y LOS GASTOS

La conciliación se presentará atendiendo a lo dispuesto por el Acuerdo por el que se emite el formato de conciliación entre los ingresos presupuestarios y contables, así como entre los egresos presupuestarios y los gastos contables.

#### b) NOTAS DE MEMORIA (CUENTAS DE ORDEN)

Las cuentas de orden se utilizan para registrar movimientos de valores que no afecten o modifiquen el balance del ente contable, sin embargo, su incorporación en libros es necesaria con fines de recordatorio contable, de control y en general sobre los aspectos administrativos, o bien, para consignar sus derechos o responsabilidades contingentes que puedan, o no, presentarse en el futuro.

Las cuentas que se manejan para efectos de estas Notas son las siguientes:

#### Cuentas de Orden Contables y Presupuestarias:

Concepto	Importe
VALORES	\$ -
EMISIÓN DE OBLIGACIONES	\$ -
AVALES Y GARANTÍAS	\$ -
JUICIOS	\$ -
INVERSIÓN MEDIANTE PROYECTOS PARA PRESTACIÓN DE SERVICIOS (I)	\$ -
BIENES CONCESIONADOS O EN COMODATO	\$ -
CUENTAS DE ORDEN CONTABLES	\$ -

#### c) NOTAS DE GESTIÓN ADMINISTRATIVA

##### 1. Introducción

Los Estados Financieros de los entes públicos, proveen de información financiera a los principales usuarios de la misma, al Congreso y a los ciudadanos.

El objetivo del presente documento es la revelación del contexto y de los aspectos económico-financieros más relevantes que influyeron en las decisiones del periodo, y que deberán ser considerados en la elaboración de los estados financieros para la mayor comprensión de los mismos y sus particularidades.

De esta manera, se informa y explica la respuesta del gobierno a las condiciones relacionadas con la información financiera de cada periodo de gestión, además, de exponer aquellas políticas que podrían afectar la toma de decisiones en periodos posteriores.

##### 2. Panorama Económico y Financiero

Las principales condiciones económico-financieras fueron de austeridad, el COPOCYT mantuvo gastos realmente prioritarios para la operación del mismo.

## CONSEJO POTOSINO DE CIENCIA Y TECNOLOGÍA

### ESTADO DE SAN LUIS POTOSÍ NOTAS A LOS ESTADOS FINANCIEROS

#### 3. Autorización e Historia

Se informa sobre:

- a) La fecha de creación es el 5 de septiembre de 1996 mediante decreto el cual se derogó y se emitió un nuevo decreto el 30 de agosto de 2003.
- b) De los principales cambios en la estructura, se realizaron, de la estructura mencionada en la Ley Orgánica del COPOCYT a la estructura funcional descrita en el Manual de Organización conforme a lo autorizado por la Oficialía Mayor.

#### 4. Organización y Objeto Social

- a) Objeto social:  
Ser la entidad asesora del ejecutivo del estado, y especializada para articular las políticas públicas del gobierno estatal, apoyar y fomentar el desarrollo de la investigación científica y tecnológica; la innovación, el desarrollo y la modernización tecnológica de la entidad, con domicilio en la capital del estado, sin perjuicio de que pueda establecer en el interior de la de la entidad, las oficinas que estime necesarias para la realización de sus actividades
- b) Principal actividad:  
Planear, conducir, coordinar y evaluar las políticas generales que orienten el desarrollo sustentable del estado, a través de la investigación científica y tecnológ
- c) Ejercicio fiscal.  
El ejercicio fiscal vigente del 01 de enero al 31 de diciembre de 2023.
- d) Régimen jurídico  
Organismo Autónomo Descentralizado.
- e) Consideraciones fiscales del ente: revelar el tipo de contribuciones que está obligado a pagar o retener.  
Retenciones del I.S.R. a sueldos y salarios y trabajadores asimilados a salarios.  
Retenciones del I.S.R. a servicios profesionales.  
Retenciones del I.S.R. a RESICO.
- f) Estructura organizacional básica.  
Se encuentra dentro de la Ley Orgánica del COPOCYT y el Manual de Organización (estructura funcional).
- g) Fideicomisos, mandatos y análogos de los cuales es fideicomitente o fideicomisario  
Fideicomiso 18397 (Fideicomisario)  
Fideicomiso 23871 (Fideicomitente)

#### 5. Bases de Preparación de los Estados Financieros

Se informa sobre

**CONSEJO POTOSINO DE CIENCIA Y TECNOLOGÍA**  
**ESTADO DE SAN LUIS POTOSÍ**  
**NOTAS A LOS ESTADOS FINANCIEROS**

- a) El COPOCYT ha observado la normatividad emitida por el CONAC y las disposiciones legales aplicables
- b) El COPOCYT ha observado la normatividad aplicada para el reconocimiento, valuación y revelación de los diferentes rubros de la información financiera, así como las bases de medición utilizadas para la elaboración de los estados financieros, por ejemplo: costo histórico, valor de realización, valor razonable, valor de recuperación o cualquier otro método empleado y los criterios de aplicación de los mismos.
- c) El COPOCYT ha observado los postulados básicos.

**6. Políticas de Contabilidad Significativas**

Se informa sobre:

- a) Los activos se valúan al costo de adquisición, las depreciaciones se encuentran registradas al ejercicio 2022.
- b) No se realizan operaciones al extranjero
- c) No se realizan operaciones de inversión en acciones de Compañías subsidiarias no consolidadas y asociadas.
- d) No se tienen inventarios por lo que no se aplican sistemas ni métodos de valuación de inventarios y costo de lo vendido.
- e) Beneficios a empleados: no se realizó el cálculo de la reserva actuarial, se realizan erogaciones a la Dirección de Pensiones de Gobierno del Estado de San
- f) No se realizan provisiones.
- g) No se realizan reservas.
- h) Se realizó la reclasificación del bien registrado originalmente en Colecciones, obras de arte y valores a Mobiliario y equipo educacional el monto de la Escultura Cinética por \$950 000.00 por recomendación de la Contraloría General del Estado.
- i) Cambios en políticas contables y corrección de errores junto con la revelación de los efectos que se tendrá en la información financiera del ente público, ya

**7. Posición en Moneda Extranjera y Protección por Riesgo Cambiario**

Se informa sobre:

El COPOCYT no realiza operaciones en moneda extranjera.

**8. Reporte Analítico del Activo**

Se muestra la siguiente información:

**CONSEJO POTOSINO DE CIENCIA Y TECNOLOGÍA**  
**ESTADO DE SAN LUIS POTOSÍ**  
**NÓTAS A LOS ESTADOS FINANCIEROS**

a) Los activos fijos están valuados a valor histórico.

**9. Fideicomisos, Mandatos y Análogos**  
**Se informa**

a) Por ramo administrativo que los reporta.

DIRECCIÓN ADMINISTRATIVA	\$	53,100,847.42
FIDEICOMISO 23871	\$	51,810,846.96
FIDEICOMISO 18397	\$	1,290,000.46

b) Los fideicomisos provienen de los recursos obtenidos por la aplicación de sanciones económicas derivadas de infracciones cometidas por los sujetos del régimen sancionador electoral

**10. Reporte de la Recaudación**

a) Análisis del comportamiento de la recaudación correspondiente al ente público o cualquier tipo de ingreso, de forma separada los ingresos locales de los

INGRESOS DEL PERIODO (NOVIEMBRE)	\$	68,700.00
ESTATALES	\$	-
FEDERALES	\$	-
RECURSOS PROPIOS	\$	68,700.00

b) Proyección de la recaudación e ingresos en el mediano plazo.

INGRESOS DEL PERIODO (ENERO - DICIEMBRE)	\$	10,230,154.00
ESTATALES	\$	10,015,054.00
FEDERALES	\$	-
RECURSOS PROPIOS	\$	215,100.00

**11. Información sobre la Deuda y el Reporte Analítico de la Deuda**

El Consejo Potosino de Ciencia y Tecnología no puede realizar operaciones de deuda pública.

**12. Calificaciones otorgadas**

El Consejo Potosino de Ciencia y Tecnología no realizó operaciones que hubieran requerido alguna calificación crediticia.

**13. Proceso de Mejora**

**CONSEJO POTOSINO DE CIENCIA Y TECNOLOGÍA**  
**ESTADO DE SAN LUIS POTOSÍ**  
**NOTAS A LOS ESTADOS FINANCIEROS**

Se informa de:

- a) Las principales políticas financieras de control interno están enunciadas en el manual de procedimientos de la Dirección de Administración y Finanzas.
- b) Para el ejercicio 2023 el programa operativo anual está basado en PBR.

**14. Información por Segmentos**

EROGACIONES POR FUENTE DE FINANCIAMIENTO	\$	10,134,216.83
TRANSFERENCIAS ESTATALES (GASTO CORRIENTE)	\$	3,862,544.17
FIDEICOMISO 23871	\$	4,366,191.03
FIDEICOMISO 18397	\$	1,710,000.00
FONDO DE SALUD	\$	-
PREMIO POTOSINO DE CIENCIA Y TECNOLOGÍA	\$	-
RECURSO PROPIOS	\$	121,421.23
FERIA POTOSINA DE CIENCIAS E INGENIERÍAS	\$	74,059.50

**15. Eventos Posteriores al Cierre**

No se tiene conocimiento de eventos posteriores que afecten la información presentada en los presentes informes financieros.

**16. Partes Relacionadas**

El Consejo Potosino de Ciencia y Tecnología no tiene partes relacionadas que influyan en la toma de decisiones financieras y operativas.

**17. Responsabilidad Sobre la Presentación Razonable de la Información Contable**

"Bajo protesta de decir verdad declaramos que los Estados Financieros y sus notas, son razonablemente correctos y son responsabilidad del emisor".

  
\_\_\_\_\_  
DRA. ROSALBA MEDINA RIVERA  
DIRECTORA GENERAL

  
\_\_\_\_\_  
C.P. LINDA VICTORIA MENDOZA BERNAL  
DIRECTOR DE ADMINISTRACIÓN Y FINANZAS



**CONSEJO POTOSINO DE CIENCIA Y TECNOLOGIA (COPOCYT)**  
**Conciliación entre los Ingresos Presupuestarios y Contables**  
**Correspondiente del 1 de Enero al 30 de Noviembre de 2023**  
**(Cifras en pesos)**

<b>1. Total de Ingresos Presupuestarios</b>	<b>33,806,129</b>
<b>2. Más Ingresos Contables No Presupuestarios</b>	<b>0</b>
2.1 Ingresos Financieros	0
2.2 Incremento por Variación de Inventarios	0
2.3 Disminución del Exceso de Estimaciones por Pérdida o Deterioro u Obsolescencia	0
2.4 Disminución del Exceso de Provisiones	0
2.5 Otros Ingresos y Beneficios Varios	0
2.6 Otros Ingresos Contables No Presupuestarios	0
<b>3. Menos Ingresos Presupuestarios No Contables</b>	<b>0</b>
3.1 Aprovechamientos Patrimoniales	0
3.2 Ingresos Derivados de Financiamientos	0
3.3 Otros Ingresos Presupuestarios No Contables	0
<b>4. Total de Ingresos Contables</b>	<b>33,806,129</b>




DRA. ROSALBA MEDINA RIVERA  
DIRECTORA GENERAL



C.P. LINDA VICTORIA MENDOZA BERNAL  
DIR. DE ADMINISTRACIÓN Y FINANZAS

**CONSEJO POTOSINO DE CIENCIA Y TECNOLOGIA (COPOCYT)**  
**Conciliación entre los Egresos Presupuestarios y los Gastos Contables**  
**Correspondiente del 1 de Enero al 30 de Noviembre de 2023**  
**(Cifras en pesos)**

<b>1 Total de Egresos Presupuestarios</b>	<b>10,134,217</b>
<b>2. Menos Egresos Presupuestarios No Contables</b>	<b>3,434,197</b>
2.1 Materias Primas y Materiales de Producción y Comercialización	0
2.2 Materiales y Suministros	0
2.3 Mobiliario y Equipo de Administración	0
2.4 Mobiliario y Equipo Educativo y Recreativo	0
2.5 Equipo e Instrumental Médico y de Laboratorio	0
2.6 Vehículos y Equipo de Transporte	0
2.7 Equipo de Defensa y Seguridad	0
2.8 Maquinaria, Otros Equipos y Herramientas	0
2.9 Activos Biológicos	0
2.10 Bienes Inmuebles	0
2.11 Activos Intangibles	0
2.12 Obra Pública en Bienes de Dominio Público	0
2.13 Obra Pública en Bienes Propios	0
2.14 Acciones y Participaciones de Capital	0
2.15 Compra de Títulos y Valores	0
2.16 Concesión de Préstamos	0
2.17 Inversiones en Fideicomisos, Mandatos y Otros Análogos	0
2.18 Provisiones para Contingencias y Otras Erogaciones Especiales	0
2.19 Amortización de la Deuda Pública	0
2.20 Adeudos de Ejercicios Fiscales Anteriores (ADEFAS)	0
2.21 Otros Egresos Presupuestales No Contables	3,434,197
<b>3. Más Gastos Contables No Presupuestarios</b>	<b>0</b>
3.1 Estimaciones, Depreciaciones, Deterioros, Obsolescencia y Amortizaciones	0
3.2 Provisiones	0
3.3 Disminución de Inventarios	0
3.4 Aumento por Insuficiencia de Estimaciones por Pérdida o Deterioro u Obsolescencia	0
3.5 Aumento por Insuficiencia de Provisiones	0
3.6 Otros Gastos	0
3.7 Otros Gastos Contables No Presupuestales	0
<b>4 Total de Gasto Contable</b>	<b>6,700,020</b>

  
 DRA. ROSALBA MEDINA RIVERA  
 DIRECTORA GENERAL

  
 C.P. LINDA VICTORIA MENDOZA BERNAL  
 DIR. DE ADMINISTRACIÓN Y FINANZAS

CONSEJO POTOSINO DE CIENCIA Y TECNOLOGIA (COPROCYT)

Estado Análisis del Activo

Del 1 de Enero al 30 de Noviembre de 2023

(Cifras en Pesos)

Concepto	Saldo Inicial	Cargos de Período	Abonos del Período	Saldo Final	Variación del Período
<b>ACTIVO</b>	<b>122,778,660</b>	<b>138,861,272</b>	<b>113,658,218</b>	<b>149,083,714</b>	<b>26,305,054</b>
<b>Activo Circulante</b>	<b>41,627,652</b>	<b>138,527,075</b>	<b>113,656,218</b>	<b>64,398,809</b>	<b>22,870,887</b>
Efectivo y Equivalentes	61,516,150	102,671,708	70,801,942	64,385,916	22,869,766
Derechos a Recibir Efectivo o Equivalentes	394	33,836,584	33,836,482	1,405	1,091
Derechos a Recibir Bienes o Servicios	0	10,763	15,763	0	0
Inventarios	0	0	0	0	0
Almacenes	0	0	0	0	0
Estimación por Pérdida o Deterioro de Activos Circulantes	0	0	0	0	0
Otros Activos Circulantes	11,108	0	0	11,708	0
<b>Activo No Circulante</b>	<b>81,251,008</b>	<b>3,434,197</b>	<b>0</b>	<b>84,685,205</b>	<b>3,434,197</b>
Inversiones Financieras a Largo Plazo	0	0	0	0	0
Derechos a Recibir Efectivo o Equivalentes a Largo Plazo	0	0	0	0	0
Bienes Inmuebles, Infraestructura y Construcciones en Proceso	26,485,272	0	0	26,485,272	0
Bienes Muebles	4,138,271	0	0	4,138,271	0
Activos Intangibles	32,783	0	0	32,783	0
Depreciación, Deterioro y Amortización Acumulada de Bienes	-7,794,026	0	0	-7,794,026	0
Activos Diferidos	55,558,761	3,434,197	0	58,992,958	3,434,197
Estimación por Pérdida o Deterioro de Activos no Circulantes	0	0	0	0	0
Otros Activos no Circulantes	2,811,948	0	0	2,811,948	0

Bajo protesta de decir verdad declaramos que los Estados Financieros y sus notas, son razonablemente correctos y son responsabilidad del emisor



DRA. ROSALBA MEDINA RIVERA  
DIRECTORA GENERAL



C.P. LINDA VICTORIA MENDOZA BERNAL  
DIR. DE ADMINISTRACIÓN Y FINANZAS

**CONSEJO POTOSINO DE CIENCIA Y TECNOLOGÍA (COPCYT)**  
**Estado Analítico de la Deuda y Otros Pasivos**  
**Del 1 de Enero al 30 de Noviembre de 2023**  
**(Cifras en Pesos)**

Denominación de las Deudas	Moneda de Pago	País	Saldo en el Periodo	Saldo al 30 de Noviembre de 2023
<b>DEUDA PÚBLICA</b>				
<b>Corto Plazo</b>				
<b>Deuda Interna</b>			0	0
Instituciones de Crédito	Peso	México	0	0
Títulos y Valores	Peso	México	0	0
Arrendamientos Financieros	Peso	México	0	0
<b>Deuda Externa</b>			0	0
Organismos Financieros Internacionales	Peso	México	0	0
Deuda Bilateral	Peso	México	0	0
Títulos y Valores	Peso	México	0	0
Arrendamientos Financieros	Peso	México	0	0
<b>Subtotal de Deuda Pública a Corto Plazo</b>			0	0
<b>Largo Plazo</b>				
<b>Deuda Interna</b>			0	0
Instituciones de Crédito	Peso	México	0	0
Títulos y Valores	Peso	México	0	0
Arrendamientos Financieros	Peso	México	0	0
<b>Deuda Externa</b>			0	0
Organismos Financieros Internacionales	Peso	México	0	0
Deuda Bilateral	Peso	México	0	0
Títulos y Valores	Peso	México	0	0
Arrendamientos Financieros	Peso	México	0	0
<b>Subtotal de Deuda Pública a Largo Plazo</b>			0	0
<b>Total de Otros Pasivos</b>	Peso	México	1,187,263	270,817
<b>Total de Deuda Pública y Otros Pasivos</b>			1,187,263	270,817

Bajo protesta de decir verdad declaramos que los Estados Financieros y sus notas, son razonablemente correctos y son responsabilidad del emisor.

  
**DRA. ROSALVA MEDINA RIVERA**  
 DIRECTORA GENERAL

  
**C.P. LINDA VICTORIA MEDOZA BEÑAL**  
 DIR. DE ADMINISTRACIÓN Y FINANZAS

**CONSEJO POTOMANO DE CIENCIA Y TECNOLOGIA (COPODCYT)**  
**Estado Anual de Ingresos**  
 Del 1 de Enero al 30 de Noviembre de 2023

Categoría	2022		2023		2023		Diferencia
	2022	2023	2023	2023	2023	2023	
Ingresos	0	0	0	0	0	0	0
Cuentas y Aportaciones de Seguridad Social	0	0	0	0	0	0	0
Contribuciones de Mejoras	0	0	0	0	0	0	0
Derechos	0	0	0	0	0	0	0
Productos	0	0	0	0	0	0	0
Aprovisionamientos	0	0	0	0	0	0	0
Ingresos por Venta de Bienes, Prestación de Servicios u Otros ingresos	215,100	2,897,495	3,087,500	2,911,100	2,911,100	2,696,000	
Participaciones, Aportaciones, Contribuciones, Incentivos Derivados de la Colaboración Fiscal y Fondos Especiales de Apoyos	0	3,075,564	3,075,564	3,075,564	3,075,564	3,075,564	
Transferencias, Asignaciones, Subsidios y Subvenciones, y Pensiones y Jubilaciones	10,015,054	17,086,322	27,121,575	27,618,400	27,618,400	17,604,400	
Ingresos Derivados de Fianzas	0	0	0	0	0	0	
<b>Total</b>	<b>10,230,154</b>	<b>32,978,291</b>	<b>33,244,440</b>	<b>33,606,120</b>	<b>33,606,120</b>		
<b>Ingresos recurrentes</b>							<b>23,375,875</b>

Categoría	2022		2023		2023		Diferencia
	2022	2023	2023	2023	2023	2023	
Ingresos del Poder Ejecutivo Federal o Estatal y de los Municipios	0	3,875,584	3,075,564	3,075,564	3,075,564	3,875,584	
Ingresos	0	0	0	0	0	0	
Cuentas y Aportaciones de Seguridad Social	0	0	0	0	0	0	
Contribuciones de Mejoras	0	0	0	0	0	0	
Derechos	0	0	0	0	0	0	
Productos	0	0	0	0	0	0	
Aprovisionamientos	0	0	0	0	0	0	
Participaciones, Aportaciones, Contribuciones, Incentivos Derivados de la Colaboración Fiscal y Fondos Especiales de Apoyos	0	3,075,564	3,075,564	3,075,564	3,075,564	3,075,564	
Transferencias, Asignaciones, Subsidios y Subvenciones y Pensiones y Jubilaciones	0	0	0	0	0	0	
Ingresos de los Entes Públicos de los Poderes Legislativo y Judicial, de los Organos Jurisdiccionales y del Sector Paraestatal o Para municipal, así como de las Empresas Productoras del Estado	96,230,154	18,106,707	32,168,876	30,530,556	30,530,556	26,654,811	
Cuentas y Aportaciones de Seguridad Social	0	0	0	0	0	0	
Productos	0	0	0	0	0	0	
Ingresos por Venta de Bienes, Prestación de Servicios u Otros ingresos	215,100	2,897,495	3,087,500	2,911,100	2,911,100	2,696,000	
Transferencias, Asignaciones, Subsidios y Subvenciones y Pensiones y Jubilaciones	10,015,054	17,209,212	27,101,376	27,618,400	27,618,400	17,964,400	
Ingresos de resultados de Fianzas	0	0	0	0	0	0	
Ingresos Derivados de Fianzas	0	0	0	0	0	0	
<b>Total</b>	<b>96,230,154</b>	<b>32,978,291</b>	<b>33,244,440</b>	<b>33,606,120</b>	<b>33,606,120</b>		
<b>Ingresos recurrentes</b>							<b>31,375,875</b>

  
 DRA. ROSA JULIA MEDINA RIVERA  
 DIRECTORA GENERAL

  
 C.P. LINDA VICTORIA BLANDINA RIVERA  
 DIR. DE ADMINISTRACIÓN Y FINANZAS

**CONSEJO POTOMINO DE CIENCIA Y TECNOLOGÍA (COPOTEC)**  
 Estado Analítico del Ejercicio del Presupuesto de Egresos  
 Clasificación Administrativa  
 Del 1 de Enero al 30 de Noviembre de 2023

Clasificación	Autorizado	Ampliaciones (Presupuestadas)	Egresos		Ejecutado	Pagado	Saldo por Pagar
			Comprobado	Por Liquidar			
1	2	3	4	5	6	7	8
<b>Sin Dependencias</b>	<b>9,426,054</b>	<b>8,495,744</b>	<b>17,926,794</b>		<b>10,134,317</b>	<b>9,918,729</b>	<b>7,794,877</b>
DIRECCIÓN DE ADMINISTRACIÓN Y FINANZAS	9,426,054	120,179	9,051,229		1,673,110	1,643,010	5,078,119
SUBDIRECCIÓN DE PROMOCIÓN	0	197,048	197,048		190,150	178,750	4,560
SUBDIRECCIÓN DE EVALUACIÓN Y SEGUIMIENTO DE PROYECTOS ESPECIALES	0	8,172,517	8,172,517		5,270,757	5,793,569	3,004,799
<b>Total del Gasto</b>	<b>9,426,054</b>	<b>8,495,744</b>	<b>17,926,794</b>		<b>10,134,317</b>	<b>9,918,729</b>	<b>7,794,877</b>

  
 DRA. ROSALBA MEDINA RIVERA  
 DIRECTORA GENERAL

  
 C.F. LINDA VICTORIA MÉNDEZ BERNAL  
 DIR. DE ADMINISTRACIÓN Y FINANZAS

Gobierno (Federal/Estatal/Municipal) de CONSEJO POTOSINO DE CIENCIA Y TECNOLOGIA (COPOCIT)  
 Estado Analítico del Ejercicio del Presupuesto de Egresos  
 Clasificación Administrativa  
 Del 1 de Enero al 31 de Noviembre de 2023

Concepto	Aprobado	En Ejercicio (Resolución)	Egresos		Presupuesto	Ejecuto	Saldo
			1	2			
			1 + 2				
Poder Ejecutivo	0	0	0	0	0	0	0
Poder Legislativo	0	0	0	0	0	0	0
Poder Judicial	0	0	0	0	0	0	0
Órganos Autónomos	0	0	0	0	0	0	0
<b>Total del Estado</b>	<b>0</b>	<b>0</b>	<b>0</b>	<b>0</b>	<b>0</b>	<b>0</b>	<b>0</b>

  
 DRA. ROSALBA MEDINA RIVERA  
 DIRECTORA GENERAL

  
 C.P. LINA VICTORIA MENOSZA BERNI  
 DIR. DE ADMINISTRACIÓN Y FINANZAS

Sector Parastatal del Gobierno (Federal, Estatal y Municipal) de CONSEJO POTOSINO DE CIENCIA Y TECNOLOGIA (COPROCYT)  
 Estado Analítico del Ejercicio del Presupuesto de Egresos  
 Clasificación Administrativa  
 Del 1 de Enero al 30 de Noviembre de 2023

Concepto	Acreditado 1	Ejecutado (Presupuesto) 2	Egresos		Pagado 5	Saldo 6 + 5 - 4
			Modificado 3	Disponible 4		
Entidades Parastatales y Fideicomisos No Empresariales y No Financieros	3,426,064	6,495,740	17,925,764	10,134,317	2,815,729	7,786,577
Instituciones Públicas de la Seguridad Social	0	0	0	0	0	0
Entidades Parastatales Empresariales No Financieras con Participación Estatal Mayoritaria	0	0	0	0	0	0
Fideicomisos Empresariales No Financieros con Participación Estatal Mayoritaria	0	0	0	0	0	0
Entidades Parastatales Empresariales Financieras Bancarias con Participación Estatal Mayoritaria	0	0	0	0	0	0
Entidades Parastatales Empresariales Financieras No Bancarias con Participación Estatal Mayoritaria	0	0	0	0	0	0
Fideicomisos Financieros Públicos con Participación Estatal Mayoritaria	0	0	0	0	0	0
<b>Total del Grupo</b>	<b>3,426,064</b>	<b>6,495,740</b>	<b>17,925,764</b>	<b>10,134,317</b>	<b>2,815,729</b>	<b>7,786,577</b>


  
 DPA ROSALBA MEDINA RIVERA  
 DIRECTORA GENERAL

  
 D.P. LIDIA VICTORIA MENDOZA BERNAL  
 DIR. DE ADMINISTRACIÓN Y FINANZAS

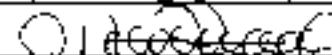


**CONSEJO POTOSINO DE CIENCIA Y TECNOLOGIA (COPCYT)**  
**Estado Análisis del Ejercicio del Presupuesto de Egresos**  
**Clasificación Económica (por Tipo de Gasto)**  
**Del 1 de Enero al 30 de Noviembre de 2023**

Categoría	Ejercicio					
	Presupuesto	Compromisos (Baja de Reserva)	Realizado	Disponible	Pagado	Reservado
	1	2	3 = 1 + 2	4	5	6 = 2 + 4
Gasto Corriente	9,425,054	3,992,996	13,018,050	6,670,736	8,452,244	6,347,314
Gasto de Capital	0	4,902,744	4,902,744	3,463,481	3,463,481	1,419,263
Amortización de la Deuda y Eliminación de Pasivos	0	0	0	0	0	0
Pensiones y Jubilaciones	0	0	0	0	0	0
Participaciones	0	0	0	0	0	0
<b>Total del Gasto</b>	<b>9,425,054</b>	<b>8,495,740</b>	<b>17,920,794</b>	<b>16,134,217</b>	<b>11,915,725</b>	<b>7,766,577</b>



DRA. ROSALBA MEDINA RIVERA  
DIRECTORA GENERAL



C.P. SINDA VICTORIA ARRIOLA BERMEJO  
DIR. DE ADMINISTRACIÓN Y FINANZAS

**CONSEJO POTOLSIÑO DE CIENCIA Y TECNOLOGÍA (COPOCYT)**  
**Estado Analítico del Ejercicio del Presupuesto de Egresos**  
**Clasificación por Objeto del Gasto (Capítulo y Concepto)**  
**Del 1 de Enero al 30 de Noviembre de 2023**

Concepto	Presupuesto		Ejecución		Diferencia		Saldo
	2023	2022	2023	2022	2023	2022	
<b>Servicios Personales</b>	<b>1,384,894</b>	<b>0</b>	<b>1,384,894</b>	<b>0</b>	<b>1,384,894</b>	<b>0</b>	<b>4,171,420</b>
Remuneraciones al Personal de Carácter Permanente	5,703,354	0	5,703,354	0	2,782,479	0	2,920,874
Remuneraciones al Personal de Carácter Transitorio	0	0	0	0	0	0	0
Remuneraciones Adicionales y Especiales	832,790	0	832,790	0	62,439	62,439	772,351
Seguridad Social	331,775	0	331,775	0	183,808	175,677	148,167
Utiles Prestaciones Sociales y Económicas	486,747	0	486,747	0	167,058	167,058	329,689
Pensiones	0	0	0	0	0	0	0
Pago de Egresos a Servidores Públicos	0	0	0	0	0	0	0
<b>Materiales y Suministros</b>	<b>219,952</b>	<b>56,733</b>	<b>276,684</b>	<b>56,733</b>	<b>159,952</b>	<b>111,898</b>	<b>548,582</b>
Materiales de Administración: Emisión de Documentos y Archivos Oficiales	101,312	31,827	133,209	31,827	41,894	31,730	96,106
Utensilios y Utensilios	24,000	23,275	47,275	23,275	24,000	23,275	11,729
Materiales, Pruebas y Materiales de Producción y Comercialización	0	0	0	0	0	0	0
Materiales y Servicios de Mantenimiento y de Reparación	0	0	0	0	0	0	0
Productos Químicos, Farmacéuticos y de Laboratorio	0	0	0	0	0	0	0
Combustibles, Lubricantes y Aditivos	80,000	700	90,700	700	52,534	52,534	38,164
Vestuario, Bases, Premios de Protección y Artículos Deportivos	0	1,382	1,382	1,382	1,382	1,382	0
Alimentos y Suministros Para Seguridad	0	0	0	0	0	0	0
Herramientas, Reducciones y Accesorios Menores	0	0	0	0	0	0	0
<b>Servicios Generales</b>	<b>1,681,866</b>	<b>379,477</b>	<b>2,121,483</b>	<b>379,477</b>	<b>796,342</b>	<b>762,679</b>	<b>1,433,340</b>
Servicios Básicos	271,750	0	271,750	0	124,205	124,205	147,544
Servicios de Asesoramiento	96,000	49,052	145,052	49,052	90,821	90,691	54,402
Servicios Profesionales Científicos, Técnicos y Otros Servicios	544,400	178,862	723,262	178,862	19,974	14,854	708,408
Servicios Financieros, Bancarios y Comerciales	73,800	121,044	194,844	121,044	187,850	187,850	27,290
Servicios de Instalación, Reparación, Mantenimiento y Conservación	454,808	0	454,808	0	180,053	189,047	274,755
Servicios de Comunicación Social y Publicidad	30,000	635	30,635	635	20,834	21,834	10,000
Servicios de Transporte y Viajes	154,000	23,278	177,278	23,278	48,048	48,048	129,230
Servicios Oficiales	49,800	3,377	53,177	3,377	42,130	42,130	10,947
Utiles Servicios Generales	165,050	0	165,050	0	80,624	83,917	74,420
<b>Transferencias, Asignaciones, Subsidios y Otras Ayudas</b>	<b>0</b>	<b>3,189,081</b>	<b>3,189,081</b>	<b>3,189,081</b>	<b>2,849,809</b>	<b>2,415,008</b>	<b>547,273</b>
Transferencias Internas y Asignaciones al Sector Público	0	0	0	0	0	0	0
Transferencias al Resto del Sector Público	0	0	0	0	0	0	0
Subsidios y Subvenciones	0	0	0	0	0	0	0
Ayudas Sociales	0	3,189,081	3,189,081	3,189,081	2,591,809	2,415,008	597,272
Pensiones y Jubilaciones	0	0	0	0	0	0	0
Transferencias a Federaciones, Mandatos y Otros Afiliados	0	0	0	0	0	0	0
Transferencias a la Seguridad Social	0	0	0	0	0	0	0
Donaciones	0	0	0	0	0	0	0
Transferencias al Extranjero	0	0	0	0	0	0	0
<b>Bienes Muebles, Inmuebles e Intangibles</b>	<b>0</b>	<b>0</b>	<b>0</b>	<b>0</b>	<b>0</b>	<b>0</b>	<b>0</b>
Mobiliario y Equipo de Administración	0	0	0	0	0	0	0
Mobiliario y Equipo Educativo y Recreativo	0	0	0	0	0	0	0

CONSEJO POTOSINO DE CIENCIA Y TECNOLOGIA (COPOCYT)  
 Estado Analítico del Ejercicio del Presupuesto de Egresos  
 Clasificación por Objeto del Gasto (Capítulo y Concepto)  
 Del 1 de Enero al 30 de Noviembre de 2023

Objeto	Clasificación	Reservación (Incluye cancelaciones)	Egresos		Comprobados	Pagados	Saldo por pagar
			Presupuesto	Ejecutado			
			1	2			3
Equipo e instrumental Médico y de Laboratorio	0	0	0	0	0	0	0
Vehículos y Equipo de Transporte	0	0	0	0	0	0	0
Equipo de Defensa y Seguridad	0	0	0	0	0	0	0
Maquinaría, Utens. Equipo y Herramientas	0	0	0	0	0	0	0
Activos Biológicos	0	0	0	0	0	0	0
Bienes Intangibles	0	0	0	0	0	0	0
Activos Intangibles	0	0	0	0	0	0	0
<b>INVERSIÓN PÚBLICA</b>	<b>4</b>	<b>4,873,466</b>	<b>4,873,466</b>	<b>3,434,197</b>	<b>3,434,197</b>	<b>1,439,269</b>	
Órdenes Públicas en Bienes de Consumo Público	0	0	0	0	0	0	
Órdenes Públicas en Bienes Públicos	0	0	0	0	0	0	
Proyectos Productivos y Acciones de Fomento	0	4,873,466	4,873,466	3,434,197	3,434,197	1,439,269	
<b>Inversiones Financieras y Otras Provisiones</b>	<b>4</b>	<b>0</b>	<b>0</b>	<b>0</b>	<b>0</b>	<b>0</b>	
Inversiones Para el Fomento de Actividades Productivas	0	0	0	0	0	0	
Acciones y Participaciones de Capital	0	0	0	0	0	0	
Compra de Títulos y Valores	0	0	0	0	0	0	
Concesión de Préstamos	0	0	0	0	0	0	
Inversiones en Fideicomiso, Mandato y Otro Análogo	0	0	0	0	0	0	
Otras Inversiones Financieras	0	0	0	0	0	0	
Provisiones para Contingencias y Otras Emociones Especiales	0	0	0	0	0	0	
<b>Participaciones y Aportaciones</b>	<b>0</b>	<b>0</b>	<b>0</b>	<b>0</b>	<b>0</b>	<b>0</b>	
Participaciones	0	0	0	0	0	0	
Aportaciones	0	0	0	0	0	0	
Convenios	0	0	0	0	0	0	
<b>Deuda Pública</b>	<b>0</b>	<b>0</b>	<b>0</b>	<b>0</b>	<b>0</b>	<b>0</b>	
Amortización de la Deuda Pública	0	0	0	0	0	0	
Intereses de la Deuda Pública	0	0	0	0	0	0	
Comisiones de la Deuda Pública	0	0	0	0	0	0	
Gastos de la Deuda Pública	0	0	0	0	0	0	
Costo por Cobertura	0	0	0	0	0	0	
Apóyos Financieros	0	0	0	0	0	0	
Ajustes de Ejercicios Fiscales Anteriores (Adelantos)	0	0	0	0	0	0	
<b>Total del Gasto</b>	<b>0,000,000</b>	<b>17,326,794</b>	<b>17,326,794</b>	<b>14,854,217</b>	<b>14,854,217</b>	<b>2,472,577</b>	

  
 DRA. ROSALISA MEDINA MEJÍA  
 DIRECTORA GENERAL

  
 C. LINDA VICTORIA MÉNDEZ BENÍTEZ  
 DIR. DE ADMINISTRACIÓN Y FINANZAS

**CONSEJO POTOSINO DE CIENCIA Y TECNOLOGÍA (COPCYT)**  
**Estado Análisis del Ejercicio del Presupuesto de Egresos**  
**Clasificación Funcional (Finalidad y Función)**  
**Del 1 de Enero al 30 de Noviembre de 2023**

Función	Autorizaciones		Ejecución		Ejercicio	Saldo a 31 de Diciembre
	1	2	Modificado	Realizado		
<b>Gobierno</b>	<b>9,425,054</b>	<b>0</b>	<b>9,425,054</b>	<b>3,882,544</b>	<b>3,832,458</b>	<b>5,602,510</b>
Legislativa	0	0	0	0	0	0
Justicia	0	0	0	0	0	0
Coordinación de la Política de Gobierno	0	0	0	0	0	0
Relaciones Exteriores	0	0	0	0	0	0
Asuntos Indígenas y Hacienda	9,425,054	0	9,425,054	3,882,544	3,832,458	5,602,510
Seguridad Nacional	0	0	0	0	0	0
Asuntos de Orden Público y de Seguridad Interior	0	0	0	0	0	0
Otros Servicios Generales	0	0	0	0	0	0
<b>Desarrollo Social</b>	<b>0</b>	<b>0</b>	<b>0</b>	<b>0</b>	<b>0</b>	<b>0</b>
Protección Ambiental	0	0	0	0	0	0
Vivienda y Servicios a la Comunidad	0	0	0	0	0	0
Salud	0	0	0	0	0	0
Recreación, Cultura y Otras Manifestaciones Sociales	0	0	0	0	0	0
Educación	0	0	0	0	0	0
Protección Social	0	0	0	0	0	0
Otros Asuntos Sociales	0	0	0	0	0	0
<b>Desarrollo Económico</b>	<b>0</b>	<b>8,495,740</b>	<b>8,495,740</b>	<b>6,271,573</b>	<b>6,263,279</b>	<b>2,224,967</b>
Asuntos Financieros, Crediticios y Laborales en General	0	0	0	0	0	0
Agricultura, Silvicultura, Pesca y Caza	0	0	0	0	0	0
Combustibles y Energía	0	0	0	0	0	0
Minería, Manufacturas y Construcción	0	0	0	0	0	0
Transporte	0	0	0	0	0	0
Comunicaciones	0	0	0	0	0	0
Turismo	0	0	0	0	0	0
Ciencia, Tecnología e Innovación	0	8,495,740	8,495,740	6,271,573	6,263,279	2,224,967
Otras Industrias y Otros Asuntos Económicos	0	0	0	0	0	0
<b>Otras no Clasificadas en Funciones Anteriores</b>	<b>0</b>	<b>0</b>	<b>0</b>	<b>0</b>	<b>0</b>	<b>0</b>
Transacciones de la Deuda Pública y Otros Financieros de la Deuda	0	0	0	0	0	0
Transferencias, Participaciones y Aportaciones entre Diferentes Niveles y Unidades de Gobierno	0	0	0	0	0	0
Servicios del Sistema Financiero	0	0	0	0	0	0
Reservas de Ejercicios Fiscales Anteriores	0	0	0	0	0	0
<b>Total del Gasto</b>	<b>9,425,054</b>	<b>8,495,740</b>	<b>17,920,794</b>	<b>10,154,217</b>	<b>10,095,728</b>	<b>7,827,477</b>

  
**DRA. ROSALBA MEDINA BRENA**  
**DIRECTORA GENERAL**

  
**LIC. E. PEÑA VÁZQUEZ**  
**DIR. DE ADMINISTRACIÓN FINANCIERA**



Obj. 31  
Dir. General de Planeación y G. del Estado

# CONSEJO POTOSINO DE CIENCIA Y TECNOLOGIA (COPOCYT) SAN LUIS POTOSÍ

## Análisis Mensual de Egresos Devengados por Fuente de Financiamiento al 30/nov/2023

(Cuentas por Movimientos)

(Cifras en Miles y Centésimos)

Ejercicio: 2023

Fecha de Impresión: 21/01/2024

Objeto del Gasto	Presupuesto Vigente	Ene	Feb	Mar	Abr	May	Jun	Jul	Ago	Sep	Oct	Nov	Dic	Total	Diferencia (positivo / negativo)
<b>AD01 ADMINISTRACION</b>															
<b>111 TRANSFERENCIAS DE GOBIERNO DEL ESTADO \$LP</b>															
<b>1111 SERVICIOS PERSONALES</b>	17,361,478.44	1,761,440.88	1,278,313.80	1,278,296.87	1,294,748.37	1,284,737.84	1,246,112.87	1,239,768.83	1,244,558.83	1,261,864.48	1,237,298.93	1,274,898.48	1,248,448.48	14,848,448.48	16,711,418.63
<b>11111 REMUNERACIONES AL PERSONAL DE C.</b>	15,707,784.00	1,673,311.64	1,190,815.84	1,228,179.80	1,268,978.88	1,268,978.88	1,268,978.88	1,268,978.88	1,268,978.88	1,268,978.88	1,268,978.88	1,268,978.88	1,268,978.88	12,742,679.44	12,742,679.44
111111 Sueldos base al personal permanente	15,707,784.00	1,673,311.64	1,190,815.84	1,228,179.80	1,268,978.88	1,268,978.88	1,268,978.88	1,268,978.88	1,268,978.88	1,268,978.88	1,268,978.88	1,268,978.88	1,268,978.88	12,742,679.44	12,742,679.44
111112 Sueldos base al personal de confianza	33,331,250.00	1,190,815.84	1,190,815.84	1,190,815.84	1,190,815.84	1,190,815.84	1,190,815.84	1,190,815.84	1,190,815.84	1,190,815.84	1,190,815.84	1,190,815.84	1,190,815.84	11,908,778.76	11,437,351.24
111113 Complemento de sueldo	12,372,250.00	100,000.00	100,000.00	100,000.00	100,000.00	100,000.00	100,000.00	100,000.00	100,000.00	100,000.00	100,000.00	100,000.00	100,000.00	1,000,000.00	11,372,250.00
<b>11112 REMUNERACIONES ADICIONALES Y ESP</b>	1,653,694.44	87,129.16	487,500.00	60,117.07	25,769.49	15,758.96	77,133.99	70,789.95	75,579.95	92,885.60	100,000.00	100,000.00	100,000.00	1,000,000.00	1,653,694.44
111121 Puntos de vacaciones, Aforemas y gratificas	1,653,694.44	87,129.16	487,500.00	60,117.07	25,769.49	15,758.96	77,133.99	70,789.95	75,579.95	92,885.60	100,000.00	100,000.00	100,000.00	1,000,000.00	1,653,694.44
111122 Prestaciones al fin de año no efectivas	100,000.00	100,000.00	100,000.00	100,000.00	100,000.00	100,000.00	100,000.00	100,000.00	100,000.00	100,000.00	100,000.00	100,000.00	100,000.00	1,000,000.00	1,000,000.00
111123 Prima vacacional	100,000.00	100,000.00	100,000.00	100,000.00	100,000.00	100,000.00	100,000.00	100,000.00	100,000.00	100,000.00	100,000.00	100,000.00	100,000.00	1,000,000.00	1,000,000.00
<b>11113 SEGURIDAD SOCIAL</b>	1,000,000.00	1,000,000.00	1,000,000.00	1,000,000.00	1,000,000.00	1,000,000.00	1,000,000.00	1,000,000.00	1,000,000.00	1,000,000.00	1,000,000.00	1,000,000.00	1,000,000.00	10,000,000.00	10,000,000.00
111131 Aportaciones de seguridad social	1,000,000.00	1,000,000.00	1,000,000.00	1,000,000.00	1,000,000.00	1,000,000.00	1,000,000.00	1,000,000.00	1,000,000.00	1,000,000.00	1,000,000.00	1,000,000.00	1,000,000.00	10,000,000.00	10,000,000.00
111132 Aportaciones al IMSS	1,000,000.00	1,000,000.00	1,000,000.00	1,000,000.00	1,000,000.00	1,000,000.00	1,000,000.00	1,000,000.00	1,000,000.00	1,000,000.00	1,000,000.00	1,000,000.00	1,000,000.00	10,000,000.00	10,000,000.00
111133 Aportaciones a IMSS de Ahorro	1,000,000.00	1,000,000.00	1,000,000.00	1,000,000.00	1,000,000.00	1,000,000.00	1,000,000.00	1,000,000.00	1,000,000.00	1,000,000.00	1,000,000.00	1,000,000.00	1,000,000.00	10,000,000.00	10,000,000.00
111134 Clases Ahorro (Cuenta de Pensiones)	1,000,000.00	1,000,000.00	1,000,000.00	1,000,000.00	1,000,000.00	1,000,000.00	1,000,000.00	1,000,000.00	1,000,000.00	1,000,000.00	1,000,000.00	1,000,000.00	1,000,000.00	10,000,000.00	10,000,000.00
<b>11114 OTRAS TRANSFERENCIAS SOCIALES Y ECON</b>	100,000.00	100,000.00	100,000.00	100,000.00	100,000.00	100,000.00	100,000.00	100,000.00	100,000.00	100,000.00	100,000.00	100,000.00	100,000.00	1,000,000.00	1,000,000.00
111141 Cuotas para el fondo de ahorro y fondo de l	100,000.00	100,000.00	100,000.00	100,000.00	100,000.00	100,000.00	100,000.00	100,000.00	100,000.00	100,000.00	100,000.00	100,000.00	100,000.00	1,000,000.00	1,000,000.00
111142 Cuotas para el fondo de ahorro y fondo de l	100,000.00	100,000.00	100,000.00	100,000.00	100,000.00	100,000.00	100,000.00	100,000.00	100,000.00	100,000.00	100,000.00	100,000.00	100,000.00	1,000,000.00	1,000,000.00
111143 Prestaciones de vacaciones	100,000.00	100,000.00	100,000.00	100,000.00	100,000.00	100,000.00	100,000.00	100,000.00	100,000.00	100,000.00	100,000.00	100,000.00	100,000.00	1,000,000.00	1,000,000.00
111144 Cuotas básicas ayuda para desempleo	100,000.00	100,000.00	100,000.00	100,000.00	100,000.00	100,000.00	100,000.00	100,000.00	100,000.00	100,000.00	100,000.00	100,000.00	100,000.00	1,000,000.00	1,000,000.00
111145 Ayuda para desempleo	100,000.00	100,000.00	100,000.00	100,000.00	100,000.00	100,000.00	100,000.00	100,000.00	100,000.00	100,000.00	100,000.00	100,000.00	100,000.00	1,000,000.00	1,000,000.00
111146 Unas prestaciones sociales y económicas	100,000.00	100,000.00	100,000.00	100,000.00	100,000.00	100,000.00	100,000.00	100,000.00	100,000.00	100,000.00	100,000.00	100,000.00	100,000.00	1,000,000.00	1,000,000.00
111147 Otras prestaciones económicas y sociales	100,000.00	100,000.00	100,000.00	100,000.00	100,000.00	100,000.00	100,000.00	100,000.00	100,000.00	100,000.00	100,000.00	100,000.00	100,000.00	1,000,000.00	1,000,000.00
<b>11115 MATERIALES Y SUMINISTROS</b>	1,000,000.00	1,000,000.00	1,000,000.00	1,000,000.00	1,000,000.00	1,000,000.00	1,000,000.00	1,000,000.00	1,000,000.00	1,000,000.00	1,000,000.00	1,000,000.00	1,000,000.00	10,000,000.00	10,000,000.00
111151 Materiales de administración, servicios de	1,000,000.00	1,000,000.00	1,000,000.00	1,000,000.00	1,000,000.00	1,000,000.00	1,000,000.00	1,000,000.00	1,000,000.00	1,000,000.00	1,000,000.00	1,000,000.00	1,000,000.00	10,000,000.00	10,000,000.00
111152 Materiales, útiles y equipos menores de ofi	1,000,000.00	1,000,000.00	1,000,000.00	1,000,000.00	1,000,000.00	1,000,000.00	1,000,000.00	1,000,000.00	1,000,000.00	1,000,000.00	1,000,000.00	1,000,000.00	1,000,000.00	10,000,000.00	10,000,000.00
111153 Papelera y consumibles de oficina	1,000,000.00	1,000,000.00	1,000,000.00	1,000,000.00	1,000,000.00	1,000,000.00	1,000,000.00	1,000,000.00	1,000,000.00	1,000,000.00	1,000,000.00	1,000,000.00	1,000,000.00	10,000,000.00	10,000,000.00
111154 Materiales, útiles y equipos menores de la	1,000,000.00	1,000,000.00	1,000,000.00	1,000,000.00	1,000,000.00	1,000,000.00	1,000,000.00	1,000,000.00	1,000,000.00	1,000,000.00	1,000,000.00	1,000,000.00	1,000,000.00	10,000,000.00	10,000,000.00
111155 Materiales de limpieza y mantenimiento a	1,000,000.00	1,000,000.00	1,000,000.00	1,000,000.00	1,000,000.00	1,000,000.00	1,000,000.00	1,000,000.00	1,000,000.00	1,000,000.00	1,000,000.00	1,000,000.00	1,000,000.00	10,000,000.00	10,000,000.00
111156 Material de limpieza	1,000,000.00	1,000,000.00	1,000,000.00	1,000,000.00	1,000,000.00	1,000,000.00	1,000,000.00	1,000,000.00	1,000,000.00	1,000,000.00	1,000,000.00	1,000,000.00	1,000,000.00	10,000,000.00	10,000,000.00
111157 Materiales de oficina	1,000,000.00	1,000,000.00	1,000,000.00	1,000,000.00	1,000,000.00	1,000,000.00	1,000,000.00	1,000,000.00	1,000,000.00	1,000,000.00	1,000,000.00	1,000,000.00	1,000,000.00	10,000,000.00	10,000,000.00
<b>11116 ALIMENTOS Y UTENSILIOS</b>	1,000,000.00	1,000,000.00	1,000,000.00	1,000,000.00	1,000,000.00	1,000,000.00	1,000,000.00	1,000,000.00	1,000,000.00	1,000,000.00	1,000,000.00	1,000,000.00	1,000,000.00	10,000,000.00	10,000,000.00
111161 Productos alimentarios para personas	1,000,000.00	1,000,000.00	1,000,000.00	1,000,000.00	1,000,000.00	1,000,000.00	1,000,000.00	1,000,000.00	1,000,000.00	1,000,000.00	1,000,000.00	1,000,000.00	1,000,000.00	10,000,000.00	10,000,000.00
111162 Alimentos y productos de consumo de	1,000,000.00	1,000,000.00	1,000,000.00	1,000,000.00	1,000,000.00	1,000,000.00	1,000,000.00	1,000,000.00	1,000,000.00	1,000,000.00	1,000,000.00	1,000,000.00	1,000,000.00	10,000,000.00	10,000,000.00
<b>11117 COMBUSTIBLES, LUBRICANTES Y OTRAS</b>	1,000,000.00	1,000,000.00	1,000,000.00	1,000,000.00	1,000,000.00	1,000,000.00	1,000,000.00	1,000,000.00	1,000,000.00	1,000,000.00	1,000,000.00	1,000,000.00	1,000,000.00	10,000,000.00	10,000,000.00
111171 Combustibles, lubricantes y aceites	1,000,000.00	1,000,000.00	1,000,000.00	1,000,000.00	1,000,000.00	1,000,000.00	1,000,000.00	1,000,000.00	1,000,000.00	1,000,000.00	1,000,000.00	1,000,000.00	1,000,000.00	10,000,000.00	10,000,000.00
111172 Combustibles	1,000,000.00	1,000,000.00	1,000,000.00	1,000,000.00	1,000,000.00	1,000,000.00	1,000,000.00	1,000,000.00	1,000,000.00	1,000,000.00	1,000,000.00	1,000,000.00	1,000,000.00	10,000,000.00	10,000,000.00

## CONSEJO POTOSINO DE CIENCIA Y TECNOLOGIA (COFOPCYT) SAN LUIS POTOSÍ

Análisis Mensual de Egresos Devengados por Fuente de Financiamiento al 30/nov./2023

(Cuentas con Movilizaciones)  
(Cifras en pesos y centavo)

Fecha de corte: 30/11/2023  
Módulo de Impresión: 67\_31\_01

Objeto del Gasto	Presupuesto Vigente	Ene	Feb	Mar	Abr	May	Jun	Jul	Ago	Sep	Oct	Nov	Dic	Total	Diferencia (+/-)
<b>3000 SERVICIOS GENERALES</b>	<b>11,411,946.00</b>	<b>3,218,846.87</b>	<b>1,677,465.83</b>	<b>1,132,142.00</b>	<b>1,361,312.48</b>	<b>1,423,211.38</b>	<b>1,811,269.41</b>	<b>1,463,964.62</b>	<b>1,211,248.48</b>	<b>1,027,444.72</b>	<b>1,112,113.76</b>	<b>1,066,162.48</b>	<b>36.00</b>	<b>19,981,738.88</b>	<b>8,569,792.88</b>
<b>3100 SERVICIOS BÁSICOS</b>	<b>6,274,256.00</b>	<b>18,456.14</b>	<b>37,322.40</b>	<b>37,352.14</b>	<b>67,024.58</b>	<b>347,356.50</b>	<b>1,107,722.44</b>	<b>1,941,151.18</b>	<b>1,222,042.42</b>	<b>1,121,520.41</b>	<b>1,112,944.99</b>	<b>1,043,508.42</b>	<b>38.76</b>	<b>11,726,352.05</b>	<b>5,452,095.05</b>
3110 Electricidad	154,300.00	27,124.00	34,888.21	34,314.00	31,078.08	34,824.30	83,793.08	83,839.04	85,082.00	53,211.00	37,032.30	34,814.00	34.00	583,893.00	429,593.00
3111 Energía mecánica	154,300.00	32,230.00	34,888.20	34,214.00	34,018.14	34,878.30	117,524.08	117,848.00	117,082.00	78,211.00	34,027.00	34,814.00	34.00	341,893.00	187,593.00
3130 Agua	133,800.00	11,847.00	9,774.30	11,522.00	11,617.08	11,812.30	11,376.34	11,370.00	11,366.00	11,388.00	11,215.00	10,711.00	10.00	115,248.05	18,551.95
3141 Agua	142,000.00	11,847.00	9,774.30	11,517.00	11,612.08	11,814.30	11,379.34	11,370.00	11,368.00	11,388.00	11,215.00	10,711.00	10.00	115,248.05	18,551.95
3160 Telefonía Troncal	138,000.00	12,183.30	12,184.30	12,184.30	12,201.04	12,549.30	12,508.00	12,289.00	12,289.00	12,438.30	12,174.00	12,189.00	10.00	128,058.00	10,142.00
3161 Telefonía nacional	138,000.00	12,183.30	12,184.30	12,184.30	12,202.00	12,508.00	12,508.00	12,289.00	12,289.00	12,438.30	12,174.00	12,189.00	10.00	128,058.00	10,142.00
3170 Servicios de acceso a internet y datos y por	171,700.00	11,088.31	11,088.30	11,088.31	11,091.10	11,098.33	11,104.10	11,098.10	11,299.40	11,027.30	11,027.00	11,048.00	31.00	129,829.53	41,870.47
3171 Servicios de internet y redes	171,700.00	11,088.31	11,088.30	11,088.31	11,091.10	11,098.33	11,104.10	11,098.10	11,299.40	11,027.30	11,027.00	11,048.00	31.00	129,829.53	41,870.47
3180 Servicios postales y telegráficos	34,000.00	34.00	34.00	34.00	34.00	34.00	34.00	34.00	34.00	34.00	34.00	34.00	34.00	340.00	266.00
3181 Servicios postales y telegráficos	34,000.00	34.00	34.00	34.00	34.00	34.00	34.00	34.00	34.00	34.00	34.00	34.00	34.00	340.00	266.00
<b>3200 SERVICIOS DE APRENDIZAJE</b>	<b>198,000.00</b>	<b>38.00</b>	<b>38.00</b>	<b>32,183.29</b>	<b>11,202.00</b>	<b>11,292.00</b>	<b>11,282.00</b>	<b>11,282.00</b>	<b>11,282.00</b>	<b>11,282.00</b>	<b>11,282.00</b>	<b>11,282.00</b>	<b>50.00</b>	<b>141,181.19</b>	<b>56,818.81</b>
3210 Aprendizaje de modales y apoyo de ad	116,500.00	38.00	38.00	32,184.00	11,202.00	11,292.00	11,282.00	11,282.00	11,282.00	11,282.00	11,282.00	11,282.00	38.00	115,825.00	17,675.00
3231 Aprendizaje de modales y apoyo de ad	116,500.00	38.00	38.00	32,184.00	11,202.00	11,292.00	11,282.00	11,282.00	11,282.00	11,282.00	11,282.00	11,282.00	38.00	115,825.00	17,675.00
3270 Aprendizaje de actividades pedagógicas	80,000.00	38.00	38.00	8,999.29	38.00	40.00	40.00	40.00	40.00	40.00	40.00	40.00	38.00	82,048.21	2,048.21
3271 Aprendizaje de actividades pedagógicas	80,000.00	38.00	38.00	8,999.29	38.00	40.00	40.00	40.00	40.00	40.00	40.00	40.00	38.00	82,048.21	2,048.21
<b>3300 SERVICIOS PROFESIONALES CIENTÍFICOS</b>	<b>3,000,000.00</b>	<b>87,248.12</b>	<b>34.00</b>	<b>34.00</b>	<b>34.00</b>	<b>34.00</b>	<b>34.00</b>	<b>34.00</b>	<b>34.00</b>	<b>34.00</b>	<b>34.00</b>	<b>34.00</b>	<b>34.00</b>	<b>172,248.12</b>	<b>169,248.12</b>
3310 Servicios legales de consultoría jurídica	1,410.00	34.00	34.00	34.00	34.00	34.00	34.00	34.00	34.00	34.00	34.00	34.00	34.00	34.00	34.00
3311 Servicios legales de consultoría jurídica	1,410.00	34.00	34.00	34.00	34.00	34.00	34.00	34.00	34.00	34.00	34.00	34.00	34.00	34.00	34.00
3320 Servicios de consultoría administrativa y de	1,111,120.00	34.00	34.00	34.00	34.00	34.00	34.00	34.00	34.00	34.00	34.00	34.00	34.00	34.00	34.00
3321 Servicios de consultoría administrativa y de	1,111,120.00	34.00	34.00	34.00	34.00	34.00	34.00	34.00	34.00	34.00	34.00	34.00	34.00	34.00	34.00
3380 Servicios de apoyo administrativo y de	3,000,000.00	34.00	34.00	34.00	34.00	34.00	34.00	34.00	34.00	34.00	34.00	34.00	34.00	34.00	34.00
3381 Servicios de apoyo administrativo y de	3,000,000.00	34.00	34.00	34.00	34.00	34.00	34.00	34.00	34.00	34.00	34.00	34.00	34.00	34.00	34.00
3382 Servicios de vigilancia	110,000.00	87,248.12	34.00	34.00	34.00	34.00	34.00	34.00	34.00	34.00	34.00	34.00	34.00	110,000.00	25,751.88
3383 Servicios de vigilancia	110,000.00	87,248.12	34.00	34.00	34.00	34.00	34.00	34.00	34.00	34.00	34.00	34.00	34.00	110,000.00	25,751.88
<b>3400 SERVICIOS FINANCIEROS (EXCLUIDO)</b>	<b>171,400.00</b>	<b>1114.00</b>	<b>17,702.28</b>	<b>124,291.72</b>	<b>114.00</b>	<b>114.00</b>	<b>15,997.29</b>	<b>1118.00</b>	<b>1118.00</b>	<b>1114.00</b>	<b>1114.00</b>	<b>1114.00</b>	<b>16.00</b>	<b>343,316.16</b>	<b>171,916.16</b>
3410 Servicios financieros y bancos	171,400.00	1114.00	17,702.28	114.00	114.00	114.00	15,997.29	1118.00	1118.00	1114.00	1114.00	1114.00	16.00	343,316.16	171,916.16
3411 Servicios bancarios y financieros	171,400.00	1114.00	17,702.28	114.00	114.00	114.00	15,997.29	1118.00	1118.00	1114.00	1114.00	1114.00	16.00	343,316.16	171,916.16
3450 Seguro de bancas penales de	171,400.00	16.00	17,508.28	124,175.72	30.00	30.00	15,791.28	16.00	16.00	16.00	16.00	16.00	16.00	171,400.00	154,900.00
3461 Seguro de bancas penales de	171,400.00	16.00	17,508.28	124,175.72	30.00	30.00	15,791.28	16.00	16.00	16.00	16.00	16.00	16.00	171,400.00	154,900.00
<b>3500 SERVICIOS DE MANTENIMIENTO, REPARACIÓN</b>	<b>4,415,300.00</b>	<b>34.00</b>	<b>112,280.00</b>	<b>112,253.00</b>	<b>117,444.00</b>	<b>113,696.00</b>	<b>114,143.00</b>	<b>111,218.00</b>	<b>111,118.00</b>	<b>112,790.00</b>	<b>112,641.00</b>	<b>112,641.00</b>	<b>34.00</b>	<b>1,206,441.00</b>	<b>3,208,859.00</b>
3510 Conservación y mantenimiento de	1,115,300.00	34.00	10.00	10.00	10.00	10.00	10.00	10.00	10.00	10.00	10.00	10.00	10.00	1,115,300.00	1,105,300.00
3511 Conservación y mantenimiento de	1,115,300.00	34.00	10.00	10.00	10.00	10.00	10.00	10.00	10.00	10.00	10.00	10.00	10.00	1,115,300.00	1,105,300.00
3520 Instalación, reparación y mantenimiento de	3,300,000.00	34.00	10.00	10.00	10.00	10.00	10.00	10.00	10.00	10.00	10.00	10.00	10.00	3,300,000.00	3,290,000.00
3521 Instalación, reparación y mantenimiento de	3,300,000.00	34.00	10.00	10.00	10.00	10.00	10.00	10.00	10.00	10.00	10.00	10.00	10.00	3,300,000.00	3,290,000.00
3530 Instalación, reparación y mantenimiento de	800,000.00	34.00	10.00	10.00	10.00	10.00	10.00	10.00	10.00	10.00	10.00	10.00	10.00	800,000.00	790,000.00
3531 Instalación, reparación y mantenimiento de	800,000.00	34.00	10.00	10.00	10.00	10.00	10.00	10.00	10.00	10.00	10.00	10.00	10.00	800,000.00	790,000.00
3551 Reparación y mantenimiento de equipo de	110,000.00	34.00	10.00	10.00	10.00	10.00	10.00	10.00	10.00	10.00	10.00	10.00	10.00	110,000.00	100,000.00





**CONSEJO POTOSINO DE CIENCIA Y TECNOLOGIA (COPOCYT)  
SAN LUIS POTOSÍ**

Análisis Mensual de Egresos Devengados por Fuente de Financiamiento al 30/nov/2023

(Cuentas con Movimientos)  
(Cifras en pesos y centésimos)

Fecha: 30/nov/2023

Hora de Impresión: 01:41 p.m.

Objeto del Gasto	Presupuesto Vigente	Ene	Feb	Mar	Abr	May	Jun	Jul	Ago	Sep	Oct	Nov	Dic	Total	Comentarios (Ejercicios - Total)
<b>FIDUCIARIO 23871</b>	<b>17,000,000</b>	<b>30,000</b>	<b>30,000</b>	<b>30,000</b>	<b>30,000</b>	<b>30,000</b>	<b>30,000</b>	<b>30,000</b>	<b>30,000</b>	<b>30,000</b>	<b>30,000</b>	<b>30,000</b>	<b>30,000</b>	<b>360,000</b>	<b>360,000</b>
<b>F110 CONVOCATORIA 2021-01 UASLP AGUAS 4.0: PLATAFORMA IoT</b>															
4000 INVERSIÓN PÚBLICA	1,148,263.00	1,148,263.00	0.00	0.00	0.00	0.00	0.00	0.00	0.00	0.00	0.00	0.00	0.00	1,148,263.00	1,148,263.00
4300 PROYECTOS PRODUCTIVOS Y ACCIONES	1,148,263.00	1,148,263.00	0.00	0.00	0.00	0.00	0.00	0.00	0.00	0.00	0.00	0.00	0.00	1,148,263.00	1,148,263.00
6300 Ejecución de proyectos productivos no sujeción	1,148,263.00	1,148,263.00	0.00	0.00	0.00	0.00	0.00	0.00	0.00	0.00	0.00	0.00	0.00	1,148,263.00	1,148,263.00
6321 Ejecución de otros proyectos productivos no sujeción	0.00	0.00	0.00	0.00	0.00	0.00	0.00	0.00	0.00	0.00	0.00	0.00	0.00	0.00	0.00
<b>FIDUCIARIO 23871</b>	<b>1,148,263.00</b>	<b>1,148,263.00</b>	<b>0.00</b>	<b>0.00</b>	<b>0.00</b>	<b>0.00</b>	<b>0.00</b>	<b>0.00</b>	<b>0.00</b>	<b>0.00</b>	<b>0.00</b>	<b>0.00</b>	<b>0.00</b>	<b>1,148,263.00</b>	<b>1,148,263.00</b>
<b>F113 CONVOCATORIA 2021-01 CIATEQ OPTIMIZACIÓN DE PARÁMETROS EN PROCESOS DE MOLDEO</b>															
4000 INVERSIÓN PÚBLICA	523,290.00	523,290.00	0.00	0.00	0.00	0.00	0.00	0.00	0.00	0.00	0.00	0.00	0.00	523,290.00	523,290.00
4300 PROYECTOS PRODUCTIVOS Y ACCIONES	523,290.00	523,290.00	0.00	0.00	0.00	0.00	0.00	0.00	0.00	0.00	0.00	0.00	0.00	523,290.00	523,290.00
6300 Ejecución de proyectos productivos no sujeción	523,290.00	523,290.00	0.00	0.00	0.00	0.00	0.00	0.00	0.00	0.00	0.00	0.00	0.00	523,290.00	523,290.00
6321 Ejecución de otros proyectos productivos no sujeción	0.00	0.00	0.00	0.00	0.00	0.00	0.00	0.00	0.00	0.00	0.00	0.00	0.00	0.00	0.00
<b>FIDUCIARIO 23871</b>	<b>523,290.00</b>	<b>523,290.00</b>	<b>0.00</b>	<b>0.00</b>	<b>0.00</b>	<b>0.00</b>	<b>0.00</b>	<b>0.00</b>	<b>0.00</b>	<b>0.00</b>	<b>0.00</b>	<b>0.00</b>	<b>0.00</b>	<b>523,290.00</b>	<b>523,290.00</b>
<b>F116 CONVOCATORIA 2021-01 UASLP STORYBOOKS MEXICO. CUENTOS DIGITALES</b>															
4000 INVERSIÓN PÚBLICA	321,000.00	321,000.00	0.00	0.00	0.00	0.00	0.00	0.00	0.00	0.00	0.00	0.00	0.00	321,000.00	321,000.00
4300 PROYECTOS PRODUCTIVOS Y ACCIONES	321,000.00	321,000.00	0.00	0.00	0.00	0.00	0.00	0.00	0.00	0.00	0.00	0.00	0.00	321,000.00	321,000.00
6300 Ejecución de proyectos productivos no sujeción	321,000.00	321,000.00	0.00	0.00	0.00	0.00	0.00	0.00	0.00	0.00	0.00	0.00	0.00	321,000.00	321,000.00
6321 Ejecución de otros proyectos productivos no sujeción	0.00	0.00	0.00	0.00	0.00	0.00	0.00	0.00	0.00	0.00	0.00	0.00	0.00	0.00	0.00
<b>FIDUCIARIO 23871</b>	<b>321,000.00</b>	<b>321,000.00</b>	<b>0.00</b>	<b>0.00</b>	<b>0.00</b>	<b>0.00</b>	<b>0.00</b>	<b>0.00</b>	<b>0.00</b>	<b>0.00</b>	<b>0.00</b>	<b>0.00</b>	<b>0.00</b>	<b>321,000.00</b>	<b>321,000.00</b>
<b>F117 CONVOCATORIA 2021-01 UASLP BIODISPONIBILIDAD Y BIODEGRADACIÓN DE HERBICIDAS Y PESTICIDAS</b>															
4000 INVERSIÓN PÚBLICA	1,127,000.00	1,127,000.00	0.00	0.00	0.00	0.00	0.00	0.00	0.00	0.00	0.00	0.00	0.00	1,127,000.00	1,127,000.00
4300 PROYECTOS PRODUCTIVOS Y ACCIONES	1,127,000.00	1,127,000.00	0.00	0.00	0.00	0.00	0.00	0.00	0.00	0.00	0.00	0.00	0.00	1,127,000.00	1,127,000.00
6300 Ejecución de proyectos productivos no sujeción	1,127,000.00	1,127,000.00	0.00	0.00	0.00	0.00	0.00	0.00	0.00	0.00	0.00	0.00	0.00	1,127,000.00	1,127,000.00
6321 Ejecución de otros proyectos productivos no sujeción	0.00	0.00	0.00	0.00	0.00	0.00	0.00	0.00	0.00	0.00	0.00	0.00	0.00	0.00	0.00
<b>FIDUCIARIO 23871</b>	<b>1,127,000.00</b>	<b>1,127,000.00</b>	<b>0.00</b>	<b>0.00</b>	<b>0.00</b>	<b>0.00</b>	<b>0.00</b>	<b>0.00</b>	<b>0.00</b>	<b>0.00</b>	<b>0.00</b>	<b>0.00</b>	<b>0.00</b>	<b>1,127,000.00</b>	<b>1,127,000.00</b>
<b>F119 CONVOCATORIA 2021-01 UASLP DETERMINACION DE GRAVEDAD ABSOLUTA LOCAL</b>															
4000 INVERSIÓN PÚBLICA	1,288,870.00	1,288,870.00	0.00	0.00	0.00	0.00	0.00	0.00	0.00	0.00	0.00	0.00	0.00	1,288,870.00	1,288,870.00
4300 PROYECTOS PRODUCTIVOS Y ACCIONES	1,288,870.00	1,288,870.00	0.00	0.00	0.00	0.00	0.00	0.00	0.00	0.00	0.00	0.00	0.00	1,288,870.00	1,288,870.00
6300 Ejecución de proyectos productivos no sujeción	1,288,870.00	1,288,870.00	0.00	0.00	0.00	0.00	0.00	0.00	0.00	0.00	0.00	0.00	0.00	1,288,870.00	1,288,870.00
6321 Ejecución de otros proyectos productivos no sujeción	0.00	0.00	0.00	0.00	0.00	0.00	0.00	0.00	0.00	0.00	0.00	0.00	0.00	0.00	0.00
<b>FIDUCIARIO 23871</b>	<b>1,288,870.00</b>	<b>1,288,870.00</b>	<b>0.00</b>	<b>0.00</b>	<b>0.00</b>	<b>0.00</b>	<b>0.00</b>	<b>0.00</b>	<b>0.00</b>	<b>0.00</b>	<b>0.00</b>	<b>0.00</b>	<b>0.00</b>	<b>1,288,870.00</b>	<b>1,288,870.00</b>
<b>F120 CONVOCATORIA 2021-01 UASLP PROGRAMA ESTATAL DE MANEJO DE RESIDUOS MINEROS ABANDONADOS</b>															



### CONSEJO POTOSINO DE CIENCIA Y TECNOLOGIA (COPOCYT) SAN LUIS POTOSÍ

Análisis Mensual de Egresos Devengados por Fuente de Financiamiento al 30/Nov/2023

(Cuentas con Movilizaciones)

(Cifras en pesos y octaveros)

Folio: 72/23  
Fecha de Expediente: 01/11/23

Objeto del Gasto	Presupuesto Vigente	Ene	Feb	Mar	Abr	May	Jun	Jul	Ago	Sep	Oct	Nov	Dic	Total	Observación (Fuente - Total)
<b>486 INVERSIÓN PÚBLICA</b>	<b>1138,800.00</b>	<b>10.00</b>	<b>34.00</b>	<b>1138,800.00</b>	<b>14.00</b>	<b>31.00</b>	<b>34.00</b>	<b>34.00</b>	<b>30.00</b>	<b>30.00</b>	<b>31.00</b>	<b>16.00</b>	<b>14.00</b>	<b>1138,800.00</b>	<b>00.00</b>
<b>4390 PROYECTOS PRODUCTIVOS Y ACCIONES:</b>	<b>1138,800.00</b>	<b>10.00</b>	<b>34.00</b>	<b>1138,800.00</b>	<b>14.00</b>	<b>31.00</b>	<b>34.00</b>	<b>34.00</b>	<b>30.00</b>	<b>30.00</b>	<b>31.00</b>	<b>16.00</b>	<b>14.00</b>	<b>1138,800.00</b>	<b>00.00</b>
4390 Ejecución de proyectos productivos no incl.	1138,800.00	10.00	34.00	1138,800.00	14.00	31.00	34.00	34.00	30.00	30.00	31.00	16.00	14.00	1138,800.00	00.00
621 Ejecución de otros proyectos productivos	1138,800.00	10.00	34.00	1138,800.00	14.00	31.00	34.00	34.00	30.00	30.00	31.00	16.00	14.00	1138,800.00	00.00
<b>FIDEICOMISO 23871</b>	<b>1138,800.00</b>	<b>10.00</b>	<b>34.00</b>	<b>1138,800.00</b>	<b>14.00</b>	<b>31.00</b>	<b>34.00</b>	<b>34.00</b>	<b>30.00</b>	<b>30.00</b>	<b>31.00</b>	<b>16.00</b>	<b>14.00</b>	<b>1138,800.00</b>	<b>00.00</b>
<b>F121 CONVOCATORIA 2021-01 2o CORTE IPICYT MEJORA DE LA CALIDAD DEL AGUA</b>															
<b>8000 INVERSIÓN PÚBLICA</b>	<b>1138,800.00</b>	<b>10.00</b>	<b>34.00</b>	<b>1138,800.00</b>	<b>14.00</b>	<b>31.00</b>	<b>34.00</b>	<b>34.00</b>	<b>30.00</b>	<b>30.00</b>	<b>31.00</b>	<b>16.00</b>	<b>14.00</b>	<b>1138,800.00</b>	<b>00.00</b>
<b>4390 PROYECTOS PRODUCTIVOS Y ACCIONES:</b>	<b>1138,800.00</b>	<b>10.00</b>	<b>34.00</b>	<b>1138,800.00</b>	<b>14.00</b>	<b>31.00</b>	<b>34.00</b>	<b>34.00</b>	<b>30.00</b>	<b>30.00</b>	<b>31.00</b>	<b>16.00</b>	<b>14.00</b>	<b>1138,800.00</b>	<b>00.00</b>
4390 Ejecución de proyectos productivos no incl.	1138,800.00	10.00	34.00	1138,800.00	14.00	31.00	34.00	34.00	30.00	30.00	31.00	16.00	14.00	1138,800.00	00.00
4390 Ejecución de otros proyectos productivos	1138,800.00	10.00	34.00	1138,800.00	14.00	31.00	34.00	34.00	30.00	30.00	31.00	16.00	14.00	1138,800.00	00.00
<b>FIDEICOMISO 23871</b>	<b>1138,800.00</b>	<b>10.00</b>	<b>34.00</b>	<b>1138,800.00</b>	<b>14.00</b>	<b>31.00</b>	<b>34.00</b>	<b>34.00</b>	<b>30.00</b>	<b>30.00</b>	<b>31.00</b>	<b>16.00</b>	<b>14.00</b>	<b>1138,800.00</b>	<b>00.00</b>
<b>F126 CONVOCATORIA 2023-02 FIDEICOMISO 23871 PRIMER PERIODO</b>															
<b>3000 SERVICIOS GENERALES</b>	<b>174,424.18</b>	<b>10.00</b>	<b>10.00</b>	<b>10.00</b>	<b>10.00</b>	<b>10.00</b>	<b>10.00</b>	<b>10.00</b>	<b>10.00</b>	<b>10.00</b>	<b>10.00</b>	<b>10.00</b>	<b>10.00</b>	<b>10.00</b>	<b>174,424.18</b>
<b>3300 SERVICIOS PROFESIONALES, CIENTÍFICOS</b>	<b>174,424.18</b>	<b>10.00</b>	<b>10.00</b>	<b>10.00</b>	<b>10.00</b>	<b>10.00</b>	<b>10.00</b>	<b>10.00</b>	<b>10.00</b>	<b>10.00</b>	<b>10.00</b>	<b>10.00</b>	<b>10.00</b>	<b>10.00</b>	<b>174,424.18</b>
3300 Servicios profesionales, científicos y técnicos	174,424.18	10.00	10.00	10.00	10.00	10.00	10.00	10.00	10.00	10.00	10.00	10.00	10.00	10.00	174,424.18
3391 Servicios profesionales, científicos y técnicos	174,424.18	10.00	10.00	10.00	10.00	10.00	10.00	10.00	10.00	10.00	10.00	10.00	10.00	10.00	174,424.18
<b>4000 TRANSFERENCIAS, ASIGNACIONES</b>	<b>1144,800.00</b>	<b>10.00</b>	<b>10.00</b>	<b>10.00</b>	<b>10.00</b>	<b>10.00</b>	<b>10.00</b>	<b>10.00</b>	<b>10.00</b>	<b>10.00</b>	<b>10.00</b>	<b>10.00</b>	<b>10.00</b>	<b>1144,800.00</b>	<b>00.00</b>
<b>4400 AYUDAS SOCIALES</b>	<b>1144,800.00</b>	<b>10.00</b>	<b>10.00</b>	<b>10.00</b>	<b>10.00</b>	<b>10.00</b>	<b>10.00</b>	<b>10.00</b>	<b>10.00</b>	<b>10.00</b>	<b>10.00</b>	<b>10.00</b>	<b>10.00</b>	<b>1144,800.00</b>	<b>00.00</b>
4400 Ayudas sociales a sociedades civiles	1144,800.00	10.00	10.00	10.00	10.00	10.00	10.00	10.00	10.00	10.00	10.00	10.00	10.00	1144,800.00	00.00
4441 Ayudas sociales a actividades científicas	1144,800.00	10.00	10.00	10.00	10.00	10.00	10.00	10.00	10.00	10.00	10.00	10.00	10.00	1144,800.00	00.00
<b>FIDEICOMISO 23871</b>	<b>1144,800.00</b>	<b>10.00</b>	<b>10.00</b>	<b>10.00</b>	<b>10.00</b>	<b>10.00</b>	<b>10.00</b>	<b>10.00</b>	<b>10.00</b>	<b>10.00</b>	<b>10.00</b>	<b>10.00</b>	<b>10.00</b>	<b>1144,800.00</b>	<b>00.00</b>
<b>F127 CONVOCATORIA 2023-02 FIDEICOMISO 23871 SEGUNDO PERIODO</b>															
<b>3000 SERVICIOS GENERALES</b>	<b>114,424.18</b>	<b>10.00</b>	<b>10.00</b>	<b>10.00</b>	<b>10.00</b>	<b>10.00</b>	<b>10.00</b>	<b>10.00</b>	<b>10.00</b>	<b>10.00</b>	<b>10.00</b>	<b>10.00</b>	<b>10.00</b>	<b>114,424.18</b>	<b>00.00</b>
<b>3300 SERVICIOS PROFESIONALES, CIENTÍFICOS</b>	<b>114,424.18</b>	<b>10.00</b>	<b>10.00</b>	<b>10.00</b>	<b>10.00</b>	<b>10.00</b>	<b>10.00</b>	<b>10.00</b>	<b>10.00</b>	<b>10.00</b>	<b>10.00</b>	<b>10.00</b>	<b>10.00</b>	<b>114,424.18</b>	<b>00.00</b>
3391 Servicios profesionales, científicos y técnicos	114,424.18	10.00	10.00	10.00	10.00	10.00	10.00	10.00	10.00	10.00	10.00	10.00	10.00	114,424.18	00.00
3391 Servicios profesionales, científicos y técnicos	114,424.18	10.00	10.00	10.00	10.00	10.00	10.00	10.00	10.00	10.00	10.00	10.00	10.00	114,424.18	00.00
<b>4000 TRANSFERENCIAS, ASIGNACIONES</b>	<b>1144,800.00</b>	<b>10.00</b>	<b>10.00</b>	<b>10.00</b>	<b>10.00</b>	<b>10.00</b>	<b>10.00</b>	<b>10.00</b>	<b>10.00</b>	<b>10.00</b>	<b>10.00</b>	<b>10.00</b>	<b>10.00</b>	<b>1144,800.00</b>	<b>00.00</b>
<b>4400 AYUDAS SOCIALES</b>	<b>1144,800.00</b>	<b>10.00</b>	<b>10.00</b>	<b>10.00</b>	<b>10.00</b>	<b>10.00</b>	<b>10.00</b>	<b>10.00</b>	<b>10.00</b>	<b>10.00</b>	<b>10.00</b>	<b>10.00</b>	<b>10.00</b>	<b>1144,800.00</b>	<b>00.00</b>
4400 Ayudas sociales a sociedades civiles	1144,800.00	10.00	10.00	10.00	10.00	10.00	10.00	10.00	10.00	10.00	10.00	10.00	10.00	1144,800.00	00.00
4441 Ayudas sociales a actividades científicas	1144,800.00	10.00	10.00	10.00	10.00	10.00	10.00	10.00	10.00	10.00	10.00	10.00	10.00	1144,800.00	00.00
<b>FIDEICOMISO 23871</b>	<b>1144,800.00</b>	<b>10.00</b>	<b>10.00</b>	<b>10.00</b>	<b>10.00</b>	<b>10.00</b>	<b>10.00</b>	<b>10.00</b>	<b>10.00</b>	<b>10.00</b>	<b>10.00</b>	<b>10.00</b>	<b>10.00</b>	<b>1144,800.00</b>	<b>00.00</b>
<b>F128 CONVOCATORIA 2023-02 FIDEICOMISO 23871 TERCER PERIODO</b>															
<b>3000 SERVICIOS GENERALES</b>	<b>114,424.18</b>	<b>10.00</b>	<b>10.00</b>	<b>10.00</b>	<b>10.00</b>	<b>10.00</b>	<b>10.00</b>	<b>10.00</b>	<b>10.00</b>	<b>10.00</b>	<b>10.00</b>	<b>10.00</b>	<b>10.00</b>	<b>114,424.18</b>	<b>00.00</b>
<b>3300 SERVICIOS PROFESIONALES, CIENTÍFICOS</b>	<b>114,424.18</b>	<b>10.00</b>	<b>10.00</b>	<b>10.00</b>	<b>10.00</b>	<b>10.00</b>	<b>10.00</b>	<b>10.00</b>	<b>10.00</b>	<b>10.00</b>	<b>10.00</b>	<b>10.00</b>	<b>10.00</b>	<b>114,424.18</b>	<b>00.00</b>
3391 Servicios profesionales, científicos y técnicos	114,424.18	10.00	10.00	10.00	10.00	10.00	10.00	10.00	10.00	10.00	10.00	10.00	10.00	114,424.18	00.00

**CONSEJO POTOSINO DE CIENCIA Y TECNOLOGIA (COPOCYT)  
SAN LUIS POTOSÍ**

Análisis Mensual de Egresos Devengados por Fuente de Financiamiento al 30/nov/2023

(Cuentas con Movimientos)  
(Cifras en pesos y centavos)

Fecha: 06/nov/2023  
Hora de Impresión: 01:51 p.m.

Objeto del Gasto	Presupuesto Vigente	Ene	Feb	Mar	Abr	May	Jun	Jul	Ago	Sep	Oct	Nov	Dic	Total	Diferencia Mensual	
3361 Servicios profesionales científicos y técnicos	500,000.00	00.00	00.00	00.00	00.00	00.00	00.00	00.00	00.00	00.00	00.00	00.00	00.00	00.00	00.00	500,000.00
<b>4898 TRANSFERENCIAS, ASIGNACIONES</b>	<b>3,662,000.00</b>	<b>00.00</b>	<b>36.00</b>	<b>00.00</b>	<b>00.00</b>	<b>00.00</b>	<b>00.00</b>	<b>00.00</b>	<b>00.00</b>	<b>00.00</b>	<b>00.00</b>	<b>00.00</b>	<b>00.00</b>	<b>3,662,000.00</b>	<b>00.00</b>	
4448 Ayudas técnicas	3,662,000.00	00.00	36.00	00.00	00.00	00.00	00.00	00.00	00.00	00.00	00.00	00.00	00.00	3,662,000.00	00.00	
4442 Ayudas técnicas a proyectos de desarrollo	1,857,400.00	00.00	00.00	00.00	00.00	00.00	00.00	00.00	00.00	00.00	00.00	00.00	00.00	1,857,400.00	00.00	
4441 Ayudas sociales a actividades científicas	1,804,600.00	00.00	36.00	00.00	00.00	00.00	00.00	00.00	00.00	00.00	00.00	00.00	00.00	1,804,600.00	00.00	
<b>FIDEICOMISO 23877</b>	<b>3,662,000.00</b>	<b>00.00</b>	<b>36.00</b>	<b>00.00</b>	<b>00.00</b>	<b>00.00</b>	<b>00.00</b>	<b>00.00</b>	<b>00.00</b>	<b>00.00</b>	<b>00.00</b>	<b>00.00</b>	<b>00.00</b>	<b>3,662,000.00</b>	<b>00.00</b>	
<b>FID1 FIDEICOMISO 23871</b>																
3000 SERVICIOS GENERALES	5,115,000.00	00,000.00	54,720.00	54,120.00	57,200.00	62,400.00	68,800.00	72,900.00	75,000.00	75,000.00	77,100.00	79,200.00	81,300.00	5,115,000.00	00,000.00	
3400 Servicios Financieros, Bancarios y de seguros	1,171,000.00	00,000.00	34,100.00	34,100.00	37,300.00	40,800.00	44,200.00	46,000.00	46,000.00	46,000.00	46,000.00	46,000.00	46,000.00	1,171,000.00	00,000.00	
3410 Servicios financieros y bancarios	1,171,000.00	00,000.00	34,100.00	34,100.00	37,300.00	40,800.00	44,200.00	46,000.00	46,000.00	46,000.00	46,000.00	46,000.00	46,000.00	1,171,000.00	00,000.00	
3411 Servicios financieros y bancarios	1,171,000.00	00,000.00	34,100.00	34,100.00	37,300.00	40,800.00	44,200.00	46,000.00	46,000.00	46,000.00	46,000.00	46,000.00	46,000.00	1,171,000.00	00,000.00	
<b>FIDEICOMISO 23877</b>	<b>5,115,000.00</b>	<b>00,000.00</b>	<b>54,720.00</b>	<b>54,120.00</b>	<b>57,200.00</b>	<b>62,400.00</b>	<b>68,800.00</b>	<b>72,900.00</b>	<b>75,000.00</b>	<b>75,000.00</b>	<b>77,100.00</b>	<b>79,200.00</b>	<b>81,300.00</b>	<b>5,115,000.00</b>	<b>00,000.00</b>	
<b>FID9 CONVOCATORIA 2021-01 CIATEQ ALEACIONES DE ALTA ENTROPIA</b>																
0000 INVERSIÓN PÚBLICA	1,270,000.00	00.00	00.00	00.00	00.00	00.00	00.00	00.00	00.00	00.00	00.00	00.00	00.00	1,270,000.00	00.00	
0300 PROYECTOS PRODUCTIVOS Y SOCIALES	1,270,000.00	00.00	00.00	00.00	00.00	00.00	00.00	00.00	00.00	00.00	00.00	00.00	00.00	1,270,000.00	00.00	
0370 Ejecución de proyectos productivos sociales	1,270,000.00	00.00	00.00	00.00	00.00	00.00	00.00	00.00	00.00	00.00	00.00	00.00	00.00	1,270,000.00	00.00	
0371 Ejecución de otros proyectos productivos sociales	1,270,000.00	00.00	00.00	00.00	00.00	00.00	00.00	00.00	00.00	00.00	00.00	00.00	00.00	1,270,000.00	00.00	
<b>FIDEICOMISO 23877</b>	<b>1,270,000.00</b>	<b>00.00</b>	<b>00.00</b>	<b>00.00</b>	<b>00.00</b>	<b>00.00</b>	<b>00.00</b>	<b>00.00</b>	<b>00.00</b>	<b>00.00</b>	<b>00.00</b>	<b>00.00</b>	<b>00.00</b>	<b>1,270,000.00</b>	<b>00.00</b>	
<b>FMEL FIDEICOMISO 18397 MULTAS ELECTORALES</b>																
<b>114 TRANSFERENCIAS DE GOBIERNO DEL ESTADO \$LP</b>																
0000 INVERSIÓN PÚBLICA	11,200,000.00	00.00	00.00	00.00	00.00	00.00	00.00	00.00	00.00	00.00	00.00	00.00	00.00	11,200,000.00	00.00	
0300 PROYECTOS PRODUCTIVOS Y SOCIALES	11,200,000.00	00.00	00.00	00.00	00.00	00.00	00.00	00.00	00.00	00.00	00.00	00.00	00.00	11,200,000.00	00.00	
0370 Ejecución de proyectos productivos sociales	11,200,000.00	00.00	00.00	00.00	00.00	00.00	00.00	00.00	00.00	00.00	00.00	00.00	00.00	11,200,000.00	00.00	
0371 Ejecución de otros proyectos productivos sociales	11,200,000.00	00.00	00.00	00.00	00.00	00.00	00.00	00.00	00.00	00.00	00.00	00.00	00.00	11,200,000.00	00.00	
<b>TRANSFERENCIAS DE GOBIERNO</b>	<b>11,200,000.00</b>	<b>00.00</b>	<b>00.00</b>	<b>00.00</b>	<b>00.00</b>	<b>00.00</b>	<b>00.00</b>	<b>00.00</b>	<b>00.00</b>	<b>00.00</b>	<b>00.00</b>	<b>00.00</b>	<b>00.00</b>	<b>11,200,000.00</b>	<b>00.00</b>	
<b>RP01 SERVICIOS DE DIVULGACION</b>																
<b>127 RECURSOS PROPIOS 2023</b>																
2000 MATERIALES Y SUMINISTRO	117,000.00	00.00	00.00	00.00	00.00	00.00	00.00	00.00	00.00	00.00	00.00	00.00	00.00	117,000.00	00.00	
2100 Materiales de administración, oficina de	117,000.00	00.00	00.00	00.00	00.00	00.00	00.00	00.00	00.00	00.00	00.00	00.00	00.00	117,000.00	00.00	
2110 Materiales, útiles e insumos administrativos	117,000.00	00.00	00.00	00.00	00.00	00.00	00.00	00.00	00.00	00.00	00.00	00.00	00.00	117,000.00	00.00	
2111 Papelería y consumibles de oficina	67,000.00	00.00	00.00	00.00	00.00	00.00	00.00	00.00	00.00	00.00	00.00	00.00	00.00	67,000.00	00.00	
2120 Materiales y útiles de impresión y reproducción	50,000.00	00.00	00.00	00.00	00.00	00.00	00.00	00.00	00.00	00.00	00.00	00.00	00.00	50,000.00	00.00	
2121 Materiales y útiles de impresión y reproducción	50,000.00	00.00	00.00	00.00	00.00	00.00	00.00	00.00	00.00	00.00	00.00	00.00	00.00	50,000.00	00.00	



ndetec  
 Calle 20 de Mayo 1000, Potosí, Bolivia  
 Tel: +591 2 200 0000 Fax: +591 2 200 0001

## CONSEJO POTOSINO DE CIENCIA Y TECNOLOGIA (COPOCYT) SAN LUIS POTOSÍ

Análisis Mensual de Egresos Devengados por Fuente de Financiamiento al 30/nov./2023

(Cuentas con Movimientos)

(Cifras en pesos Bolivianos)

Fecha: 30/11/2023  
 Hora de Impresión: 07:51 a. m.

Objeto del Gasto		Presupuesto Vigente	Ene	Feb	Mar	Abr	May	Jun	Jul	Ago	Sep	Oct	Nov	Dic	Total	Diferencia (Saldo - Total)	
2151	Impresión manifiesto e intermedios de papel	5612.00	50.00	50.00	50.00	50.00	50.00	50.00	50.00	50.00	50.00	50.00	50.00	50.00	50.00	5612.00	0.00
2151	Publicaciones impresas	5612.00	50.00	50.00	50.00	50.00	50.00	50.00	50.00	50.00	50.00	50.00	50.00	50.00	50.00	5612.00	0.00
2188	COMBUSTIBLES, LUBRICANTES Y ADICIVOS	2700.21	20.00	20.00	20.00	20.00	20.00	20.00	20.00	20.00	20.00	20.00	20.00	20.00	20.00	2700.21	0.00
2188	Combustibles, lubricantes y aditivos	2700.21	20.00	20.00	20.00	20.00	20.00	20.00	20.00	20.00	20.00	20.00	20.00	20.00	20.00	2700.21	0.00
2411	Combustibles	2700.21	20.00	20.00	20.00	20.00	20.00	20.00	20.00	20.00	20.00	20.00	20.00	20.00	20.00	2700.21	0.00
2100	VESTUARIO (BOLSA, BOTAS, REPIÑOS DE PIEL)	51,182.88	50.00	50.00	50.00	50.00	50.00	50.00	50.00	50.00	50.00	50.00	50.00	50.00	50.00	51,182.88	0.00
2110	Vestuario y uniformes	51,182.88	50.00	50.00	50.00	50.00	50.00	50.00	50.00	50.00	50.00	50.00	50.00	50.00	50.00	51,182.88	0.00
2111	Vestuario y uniformes	51,182.88	50.00	50.00	50.00	50.00	50.00	50.00	50.00	50.00	50.00	50.00	50.00	50.00	50.00	51,182.88	0.00
5000	SERVICIOS GENERALES	574,483.28	38.08	38.08	38.08	38,227.20	51,793.08	57,788.88	58.28	58.88	60.80	60.00	51,283.60	58.80	57,753.28	78,488.88	
3200	SERVICIOS PROFESIONALES CIENTÍFICOS	312,628.00	38.08	38.08	38.08	38,227.20	51,793.08	57,788.88	58.28	58.88	60.80	60.00	51,283.60	58.80	57,753.28	78,488.88	
3201	Servicios profesionales científicos e técnicos	312,628.00	38.08	38.08	38.08	38,227.20	51,793.08	57,788.88	58.28	58.88	60.80	60.00	51,283.60	58.80	57,753.28	78,488.88	
3201	Servicios profesionales científicos e técnicos	312,628.00	38.08	38.08	38.08	38,227.20	51,793.08	57,788.88	58.28	58.88	60.80	60.00	51,283.60	58.80	57,753.28	78,488.88	
3202	SERVICIOS DE COMUNICACIÓN SOCIAL	148,850.00	10.00	10.00	10.00	10,000.00	14,885.00	14.88	14.88	14.88	14.88	14.88	14.88	14.88	148,850.00	0.00	
3202	Declaración por radio, televisión y otros medios	148,850.00	10.00	10.00	10.00	10,000.00	14,885.00	14.88	14.88	14.88	14.88	14.88	14.88	14.88	148,850.00	0.00	
3202	Declaración por radio, televisión y otros medios	148,850.00	10.00	10.00	10.00	10,000.00	14,885.00	14.88	14.88	14.88	14.88	14.88	14.88	14.88	148,850.00	0.00	
3202	Actividad publicitaria	148,850.00	10.00	10.00	10.00	10,000.00	14,885.00	14.88	14.88	14.88	14.88	14.88	14.88	14.88	148,850.00	0.00	
<b>RECURSOS PROPIOS 2023</b>		<b>574,483.28</b>	<b>50.00</b>	<b>50.00</b>	<b>50.00</b>	<b>58,254.40</b>	<b>57,392.00</b>	<b>62,198.00</b>	<b>58.28</b>	<b>58.88</b>	<b>60.80</b>	<b>60.00</b>	<b>51,283.60</b>	<b>58.80</b>	<b>57,753.28</b>	<b>0.00</b>	
<b>RP04 GENERAL OPERATING SUPPORT DEL GLOBAL GIVING</b>																	
3000	MATERIALES Y SUMINISTROS	888,728.87	88.88	88.88	88.88	88.88	88.88	88.88	88.88	88.88	88.88	88.88	88.88	88.88	888,728.87	0.00	
3100	Materiales de administración e impresión	312,738.87	50.00	50.00	50.00	50.00	50.00	50.00	50.00	50.00	50.00	50.00	50.00	50.00	312,738.87	0.00	
3113	Materiales de oficina y equipo e insumos de oficina	82,811.00	10.00	10.00	10.00	10.00	10.00	10.00	10.00	10.00	10.00	10.00	10.00	10.00	82,811.00	0.00	
3113	Papelaria y consumibles de oficina	82,811.00	10.00	10.00	10.00	10.00	10.00	10.00	10.00	10.00	10.00	10.00	10.00	10.00	82,811.00	0.00	
3120	Materiales impresos e información visual	511,108.00	50.00	50.00	50.00	50.00	50.00	50.00	50.00	50.00	50.00	50.00	50.00	50.00	511,108.00	0.00	
3121	Publicaciones impresas	511,108.00	50.00	50.00	50.00	50.00	50.00	50.00	50.00	50.00	50.00	50.00	50.00	50.00	511,108.00	0.00	
3200	SERVICIOS GENERALES	148,653.00	50.00	50.00	50.00	50.00	50.00	50.00	50.00	50.00	50.00	50.00	50.00	50.00	148,653.00	0.00	
3700	Servicios de traslado y estacionamiento	87,811.43	50.00	50.00	50.00	50.00	50.00	50.00	50.00	50.00	50.00	50.00	50.00	50.00	87,811.43	0.00	
3700	Pasajes turísticos	87,811.43	50.00	50.00	50.00	50.00	50.00	50.00	50.00	50.00	50.00	50.00	50.00	50.00	87,811.43	0.00	
3721	Pasajes aéreos nacionales	57,833.43	50.00	50.00	50.00	50.00	50.00	50.00	50.00	50.00	50.00	50.00	50.00	50.00	57,833.43	0.00	
3750	Valores en efectivo	30,000.00	10.00	10.00	10.00	10.00	10.00	10.00	10.00	10.00	10.00	10.00	10.00	10.00	30,000.00	0.00	
3751	Valores en efectivo	30,000.00	10.00	10.00	10.00	10.00	10.00	10.00	10.00	10.00	10.00	10.00	10.00	10.00	30,000.00	0.00	
3800	SERVICIOS OCIALES	33,748.57	50.00	50.00	50.00	50.00	50.00	50.00	50.00	50.00	50.00	50.00	50.00	50.00	33,748.57	0.00	
3820	Congresos y conferencias	33,748.57	50.00	50.00	50.00	50.00	50.00	50.00	50.00	50.00	50.00	50.00	50.00	50.00	33,748.57	0.00	
3821	Congresos y conferencias	33,748.57	50.00	50.00	50.00	50.00	50.00	50.00	50.00	50.00	50.00	50.00	50.00	50.00	33,748.57	0.00	
4000	TRANSFERENCIAS, ASIGNACIONES	300,000.00	50.00	50.00	50.00	50.00	50.00	50.00	50.00	50.00	50.00	50.00	50.00	50.00	300,000.00	0.00	
4400	AYUDAS ECONÓMICAS	150,000.00	50.00	50.00	50.00	50.00	50.00	50.00	50.00	50.00	50.00	50.00	50.00	50.00	150,000.00	0.00	
4401	Ayudas económicas a personas con discapacidad	150,000.00	50.00	50.00	50.00	50.00	50.00	50.00	50.00	50.00	50.00	50.00	50.00	50.00	150,000.00	0.00	
4401	AYUDAS ECONÓMICAS A ACTIVIDADES CIE	150,000.00	50.00	50.00	50.00	50.00	50.00	50.00	50.00	50.00	50.00	50.00	50.00	50.00	150,000.00	0.00	
<b>RECURSOS PROPIOS 2023</b>		<b>888,728.87</b>	<b>88.88</b>	<b>88.88</b>	<b>88.88</b>	<b>88.88</b>	<b>88.88</b>	<b>88.88</b>	<b>88.88</b>	<b>88.88</b>	<b>88.88</b>	<b>88.88</b>	<b>88.88</b>	<b>88.88</b>	<b>888,728.87</b>	<b>0.00</b>	



Nº 31  
 Sistema de Información de Planeación y Control de Gastos

**CONSEJO POTOSINO DE CIENCIA Y TECNOLOGIA (COPOCYT)  
 SAN LUIS POTOSI**

Análisis Mensual de Egresos Devengados por Fuente de Financiamiento al 30/nov./2023  
 (Cuentas con Movimientos)  
 (Cifras en pesos y centavos)

Fecha: 30/11/2023  
 Hora de Impresión: 11:51 a. m.

Objeto del Gasto	Presupuesto Vigente	Ene	Feb	Mar	Abr	May	Jun	Jul	Ago	Sep	Oct	Nov	Dic	Total	Diferencia (negativa / Total)
<b>TOTAL FINCI</b>															

**CONSEJO POTOSINO DE CIENCIA Y TECNOLOGIA (COPOCYT)**  
**Gasto por Categoría Programática**  
**Del 1 de Enero al 30 de Noviembre de 2023**

Concepto	Egresos					
	Aprorbo	Ampliaciones (Reducciones)	Modificac	Reconqda	Mapa	Subejecio
	1	2	3 = 1 + 2	4	5	6 = 3 + 4
<b>Programas</b>	<b>9,428,054</b>	<b>8,495,740</b>	<b>17,923,794</b>	<b>10,134,217</b>	<b>9,915,729</b>	<b>7,784,577</b>
Subsidios: Sector Social y Privado o Entidades Federativas y Municipales	0	202,149	202,149	194,481	183,887	6,668
Sujetos a Reglas de Operación	0	0	0	0	0	0
Otros Subsidios	0	202,149	202,149	194,481	183,887	6,688
<b>Desempeño de las Funciones</b>	<b>9,428,054</b>	<b>8,293,591</b>	<b>17,721,645</b>	<b>9,838,739</b>	<b>9,731,842</b>	<b>7,779,909</b>
Prestación de Servicios Públicos	9,428,054	0	9,428,054	3,862,944	3,832,451	5,587,410
Prestación de Bienes Públicos	0	0	0	0	0	0
Planeación, seguimiento y evaluación de políticas públicas	0	0	0	0	0	0
Promoción y fomento	0	0	0	0	0	0
Regulación y supervisión	0	0	0	0	0	0
Funciones de las Fuerzas Armadas (Únicamente Gobierno Federal)	0	0	0	0	0	0
Especciones	0	0	0	0	0	0
Proyectos de Inversión	0	8,293,591	8,293,591	6,076,193	5,899,392	2,217,399
<b>Administrativos y de Apoyo</b>	<b>0</b>	<b>0</b>	<b>0</b>	<b>0</b>	<b>0</b>	<b>0</b>
Apoyo al proceso presupuestario y para mejorar la eficiencia institucional	0	0	0	0	0	0
Apoyo a la función pública y al mejoramiento de la gestión	0	0	0	0	0	0
Operaciones propias	0	0	0	0	0	0
<b>Compromisos</b>	<b>0</b>	<b>0</b>	<b>0</b>	<b>0</b>	<b>0</b>	<b>0</b>
Obligaciones de cumplimiento de resoluciones judiciales	0	0	0	0	0	0
Desastres Naturales	0	0	0	0	0	0
<b>Obligaciones</b>	<b>0</b>	<b>0</b>	<b>0</b>	<b>0</b>	<b>0</b>	<b>0</b>
Pensiones y jubilaciones	0	0	0	0	0	0
Aportaciones a la seguridad social	0	0	0	0	0	0
Aportaciones y fondos de estabilización	0	0	0	0	0	0
Aportaciones a fondos de inversión y reestructura de personas	0	0	0	0	0	0
<b>Programas de Gasto Federalizado (Gobierno Federal)</b>	<b>0</b>	<b>0</b>	<b>0</b>	<b>0</b>	<b>0</b>	<b>0</b>
Gasto Federalizado	0	0	0	0	0	0
Participaciones a entidades federnvas y municipales	0	0	0	0	0	0
Costo financiero, deuda o apoyos a deudores y ahorradores de la banca	0	0	0	0	0	0
Aseados de ejercicios fiscales anteriores	0	0	0	0	0	0
<b>Total del Gasto</b>	<b>9,428,054</b>	<b>8,495,740</b>	<b>17,923,794</b>	<b>10,134,217</b>	<b>9,915,729</b>	<b>7,784,577</b>

  
**DRA. ROSALBA MEDINA RIVERA**  
 DIRECTORA GENERAL

  
**C.P. LINDA VICTORIA MENDOZA BERNAL**  
 DIR. DE ADMINISTRACIÓN Y FINANZAS



CONSEJO POTOSINO DE CIENCIA Y TECNOLOGIA (COPOCYT)  
SAN LUIS POTOSÍ

Informe sobre Pasivos Contingentes  
al 30/nov./2023

Op 01  
Rep. al Pasivo Contingente

Fecha y hora de Impresión: 08/dic/2023  
03:52 p. m.

"En Cumplimiento a lo dispuesto en los artículos 46, Fracción I, Inciso I), y 52 de la Ley General de Contabilidad Gubernamental y de conformidad con lo establecido en el Capítulo VII, Numeral, II, Inciso h) del Manual de Contabilidad Gubernamental emitido por el CONAC, el Ente Público informa lo siguiente:"

CONSEJO POTOSINO DE CIENCIA Y TECNOLOGIA  
SAN LUIS POTOSÍ

"Bajo protesta de decir verdad declaramos que los Estados Financieros y sus notas, son razonablemente correctos y son responsabilidad del emisor".

DRA. ROSALBA MEDINA RIVERA

DIRECTORA GENERAL

C.P. LINDA VICTORIA MENDOZA BERNAL

DIA DE ADMINISTRACIÓN Y FINANZAS

**RELACIÓN  
DE BIENES  
MUEBLES  
E  
INTANGIBLES**



**CONSEJO POTOSINO DE CIENCIA Y TECNOLOGIA (COPOCYT)  
SAN LUIS POTOSI**

Libro de Inventario de Bienes Muebles e Inmuebles

Al 30 de noviembre de 2023

CIFRAS EN PESOS Y CENTAVOS  
(1)

Fecha y hora de impresión: 05/12/2023 03:58 p. m.  
Página: 1 de 11

Libro 01

Rec: rptActivosConect

NÚMERO DE INVENTARIO (2)	DESCRIPCIÓN (3)	CANTIDAD (4)	COSTO UNITARIO (5)	UNIDAD DE MEDIDA (6)	MONTO (7)
--------------------------	-----------------	--------------	--------------------	----------------------	-----------

Grupo: 1241

Categoría: 1241-1 Partida genérica: 511 - Muebles de Oficina y Estantería

5111000008-1	DESPACHADOR DE AGUA	1	\$4,899.00	Pieza	\$4,899.00
5111000008-2	DESPACHADOR DE AGUA	1	\$4,899.00	Pieza	\$4,899.00
5111000009-1	ARCHIVERO DE 2 GAVETAS	1	\$2,908.45	Pieza	\$2,908.45
5111000010-1	ARCHIVERO DE 3 GAVETAS	1	\$4,830.00	Pieza	\$4,830.00
5111000010-10	ARCHIVERO DE 3 GAVETAS	1	\$2,908.45	Pieza	\$2,908.45
5111000010-11	ARCHIVERO DE 3 GAVETAS	1	\$2,908.45	Pieza	\$2,908.45
5111000010-12	ARCHIVERO DE 3 GAVETAS	1	\$2,908.45	Pieza	\$2,908.45
5111000010-13	ARCHIVERO DE 3 GAVETAS	1	\$2,908.45	Pieza	\$2,908.45
5111000010-2	ARCHIVERO DE 3 GAVETAS	1	\$4,830.00	Pieza	\$4,830.00
5111000010-3	ARCHIVERO DE 3 GAVETAS	1	\$2,016.00	Pieza	\$2,016.00
5111000010-4	ARCHIVERO DE 3 GAVETAS	1	\$2,016.00	Pieza	\$2,016.00
5111000010-5	ARCHIVERO DE 3 GAVETAS	1	\$2,016.00	Pieza	\$2,016.00
5111000010-6	ARCHIVERO DE 3 GAVETAS	1	\$2,016.00	Pieza	\$2,016.00
5111000010-7	ARCHIVERO DE 3 GAVETAS	1	\$3,796.15	Pieza	\$3,796.15
5111000010-8	ARCHIVERO DE 3 GAVETAS	1	\$2,016.00	Pieza	\$2,016.00
5111000010-9	ARCHIVERO DE 3 GAVETAS	1	\$2,016.00	Pieza	\$2,016.00
5111000011-1	CREDENZA	1	\$1,864.00	Pieza	\$1,864.00
5111000011-2	CREDENZA	1	\$1,864.00	Pieza	\$1,864.00
5111000011-3	CREDENZA	1	\$1,864.00	Pieza	\$1,864.00
5111000011-4	CREDENZA	1	\$1,864.00	Pieza	\$1,864.00
5111000012-1	DESTRUCTOR DE DOCUMENTOS	1	\$6,896.00	Pieza	\$6,896.00
5111000013-1	ENGARGOLADORA	1	\$1,799.00	Pieza	\$1,799.00
5111000014-1	ESCALERA DE TIJERA	1	\$617.07	Pieza	\$617.07
5111000015-1	ESCRITORIO EJECUTIVO	1	\$3,427.00	Pieza	\$3,427.00
5111000015-2	ESCRITORIO EJECUTIVO	1	\$3,427.00	Pieza	\$3,427.00
5111000015-3	ESCRITORIO EJECUTIVO	1	\$6,637.45	Pieza	\$6,637.45
5111000015-4	ESCRITORIO EJECUTIVO	1	\$6,637.45	Pieza	\$6,637.45





CONSEJO POTOSINO DE CIENCIA Y TECNOLOGIA (COPOCYT)  
SAN LUIS POTOSI

Libro de Inventario de Bienes Muebles e Inmuebles  
Al 30 de noviembre de 2023

Uir 0  
Rep: rptActivosConc1

Fecha y hora de impresión: 06/11/2023 03:53 p.m.  
Página: 2 de 11

CIFRAS EN PESOS Y CENTAVOS  
(1)

NÚMERO DE INVENTARIO (2)	DESCRIPCIÓN (3)	CANTIDAD (4)	COSTO UNITARIO (5)	UNIDAD DE MEDIDA (6)	MONTO (7)
5111000015-5	ESCRITORIO EJECUTIVO	1	\$6,837.45	Pieza	\$6,837.45
5111000015-6	ESCRITORIO EJECUTIVO	1	\$3,427.00	Pieza	\$3,427.00
5111000015-7	ESCRITORIO EJECUTIVO	1	\$6,837.00	Pieza	\$6,837.00
5111000016-1	ESCRITORIO SECRETARIAL	1	\$1,106.76	Pieza	\$1,106.76
5111000016-2	ESCRITORIO SECRETARIAL	1	\$2,854.00	Pieza	\$2,854.00
5111000016-3	ESCRITORIO SECRETARIAL	1	\$3,427.00	Pieza	\$3,427.00
5111000016-4	ESCRITORIO SECRETARIAL	1	\$855.00	Pieza	\$855.00
5111000017-1	ESCRITORIO TÉCNICO	1	\$1,824.00	Pieza	\$1,824.00
5111000018-1	LIBRERO	1	\$2,153.22	Pieza	\$2,153.22
5111000018-10	LIBRERO	1	\$1,199.00	Pieza	\$1,199.00
5111000018-11	LIBRERO	1	\$1,199.00	Pieza	\$1,199.00
5111000018-12	LIBRERO	1	\$29,000.00	Pieza	\$29,000.00
5111000018-2	LIBRERO	1	\$6,956.35	Pieza	\$6,956.35
5111000018-3	LIBRERO	1	\$6,956.35	Pieza	\$6,956.35
5111000018-4	LIBRERO	1	\$2,153.22	Pieza	\$2,153.22
5111000018-5	LIBRERO	1	\$2,153.22	Pieza	\$2,153.22
5111000018-6	LIBRERO	1	\$6,611.35	Pieza	\$6,611.35
5111000018-7	LIBRERO	1	\$6,956.35	Pieza	\$6,956.35
5111000018-8	LIBRERO	1	\$6,956.35	Pieza	\$6,956.35
5111000018-9	LIBRERO	1	\$6,611.35	Pieza	\$6,611.35
5111000019-1	MESA DE JUNTA O DE TRABAJO	1	\$2,474.80	Pieza	\$2,474.80
5111000019-10	MESA DE JUNTA O DE TRABAJO	1	\$690.00	Pieza	\$690.00
5111000019-11	MESA DE JUNTA O DE TRABAJO	1	\$690.00	Pieza	\$690.00
5111000019-12	MESA DE JUNTA O DE TRABAJO	1	\$690.00	Pieza	\$690.00
5111000019-13	MESA DE JUNTA O DE TRABAJO	1	\$690.00	Pieza	\$690.00
5111000019-14	MESA DE JUNTA O DE TRABAJO	1	\$1.00	Pieza	\$1.00
5111000019-15	MESA DE JUNTA O DE TRABAJO	1	\$1.00	Pieza	\$1.00
5111000019-16	MESA DE JUNTA O DE TRABAJO	1	\$1.00	Pieza	\$1.00
5111000019-17	MESA DE JUNTA O DE TRABAJO	1	\$1.00	Pieza	\$1.00
5111000019-18	MESA DE JUNTA O DE TRABAJO	1	\$1.00	Pieza	\$1.00



**CONSEJO POTOSINO DE CIENCIA Y TECNOLOGIA (COPOCYT)  
SAN LUIS POTOSI**

Libro de Inventario de Bienes Muebles e Inmuebles

Al 30 de noviembre de 2023

Fecha y Hora: 06:46:2023

Hora de Impresión: 03:53 p. m.

Página: 3 de 11

UP 0:  
Rep. p. Administración

CIFRAS EN PESOS Y CENTAVOS

(1)

NUMERO DE INVENTARIO (2)	DESCRIPCIÓN (3)	CANTIDAD (4)	COSTO UNITARIO (5)	UNIDAD DE MEDIDA (6)	MONTO (7)
5111000019-19	MESA DE JUNTA O DE TRABAJO	1	\$1.00	Pieza	\$1.00
5111000019-2	MESA DE JUNTA O DE TRABAJO	1	\$2,474.80	Pieza	\$2,474.80
5111000019-20	MESA DE JUNTA O DE TRABAJO	1	\$1.00	Pieza	\$1.00
5111000019-21	MESA DE JUNTA O DE TRABAJO	1	\$1,338.02	Pieza	\$1,338.02
5111000019-22	MESA DE JUNTA O DE TRABAJO	1	\$1,798.00	Pieza	\$1,798.00
5111000019-3	MESA DE JUNTA O DE TRABAJO	1	\$2,474.80	Pieza	\$2,474.80
5111000019-4	MESA DE JUNTA O DE TRABAJO	1	\$855.60	Pieza	\$855.60
5111000019-5	MESA DE JUNTA O DE TRABAJO	1	\$4,948.00	Pieza	\$4,948.00
5111000019-6	MESA DE JUNTA O DE TRABAJO	1	\$690.00	Pieza	\$690.00
5111000019-7	MESA DE JUNTA O DE TRABAJO	1	\$690.00	Pieza	\$690.00
5111000019-8	MESA DE JUNTA O DE TRABAJO	1	\$690.00	Pieza	\$690.00
5111000019-9	MESA DE JUNTA O DE TRABAJO	1	\$690.00	Pieza	\$690.00
5111000020-1	MESA PARA MAQUINA	1	\$675.85	Pieza	\$675.85
5111000021-1	MODULO DE OFICINA	1	\$5,547.83	Pieza	\$5,547.83
5111000022-1	PINTARRON	1	\$1,943.94	Pieza	\$1,943.94
5111000022-2	PINTARRON	1	\$1,943.94	Pieza	\$1,943.94
5111000022-3	PINTARRON	1	\$1,943.94	Pieza	\$1,943.94
5111000023-1	RELOJ CHECADOR	1	\$2,969.00	Pieza	\$2,969.00
5111000024-1	SILLA DE 1 PLAZA (VISITANTE)	1	\$461.00	Pieza	\$461.00
5111000024-10	SILLA DE 1 PLAZA (VISITANTE)	1	\$7,890.10	Pieza	\$7,890.10
5111000024-2	SILLA DE 1 PLAZA (VISITANTE)	1	\$883.43	Pieza	\$883.43
5111000024-3	SILLA DE 1 PLAZA (VISITANTE)	1	\$883.43	Pieza	\$883.43
5111000024-4	SILLA DE 1 PLAZA (VISITANTE)	1	\$461.00	Pieza	\$461.00
5111000024-5	SILLA DE 1 PLAZA (VISITANTE)	1	\$883.43	Pieza	\$883.43
5111000024-6	SILLA DE 1 PLAZA (VISITANTE)	1	\$461.00	Pieza	\$461.00
5111000024-7	SILLA DE 1 PLAZA (VISITANTE)	1	\$845.02	Pieza	\$845.02
5111000024-8	SILLA DE 1 PLAZA (VISITANTE)	1	\$461.00	Pieza	\$461.00
5111000024-9	SILLA DE 1 PLAZA (VISITANTE)	1	\$4,761.00	Pieza	\$4,761.00
5111000025-1	SILLON SEMIEJECUTIVO	1	\$807.49	Pieza	\$807.49
5111000025-10	SILLON SEMIEJECUTIVO	1	\$1,124.28	Pieza	\$1,124.28



**CONSEJO POTOSINO DE CIENCIA Y TECNOLOGIA (COPOCYT)  
SAN LUIS POTOSÍ**

Libro de Inventario de Bienes Muebles e Inmuebles

Al 30 de noviembre de 2023

CIFRAS EN PESOS Y CENTAVOS  
(1)

Fecha y hora de Impresión: 05/dec/2023 03:33 p. m.  
Página 4 de 11

Utr 01

Rep: rptInventarioActiv

NÚMERO DE INVENTARIO (2)	DESCRIPCIÓN (3)	CANTIDAD (4)	COSTO UNITARIO (5)	UNIDAD DE MEDIDA (6)	MONTO (7)
5111000025-11	SILLON SEMIEJECUTIVO	1	\$1,697.16	Pieza	\$1,697.16
5111000025-12	SILLON SEMIEJECUTIVO	1	\$1,697.16	Pieza	\$1,697.16
5111000025-13	SILLON SEMIEJECUTIVO	1	\$1,697.16	Pieza	\$1,697.16
5111000025-14	SILLON SEMIEJECUTIVO	1	\$1,697.16	Pieza	\$1,697.16
5111000025-15	SILLON SEMIEJECUTIVO	1	\$1,697.16	Pieza	\$1,697.16
5111000025-16	SILLON SEMIEJECUTIVO	1	\$1,697.16	Pieza	\$1,697.16
5111000025-2	SILLON SEMIEJECUTIVO	1	\$807.49	Pieza	\$807.49
5111000025-3	SILLON SEMIEJECUTIVO	1	\$807.49	Pieza	\$807.49
5111000025-4	SILLON SEMIEJECUTIVO	1	\$807.49	Pieza	\$807.49
5111000025-5	SILLON SEMIEJECUTIVO	1	\$807.49	Pieza	\$807.49
5111000025-6	SILLON SEMIEJECUTIVO	1	\$807.49	Pieza	\$807.49
5111000025-7	SILLON SEMIEJECUTIVO	1	\$807.49	Pieza	\$807.49
5111000025-8	SILLON SEMIEJECUTIVO	1	\$1,124.28	Pieza	\$1,124.28
5111000025-9	SILLON SEMIEJECUTIVO	1	\$1,124.28	Pieza	\$1,124.28
5111000026-1	SILLON SOFA	1	\$6,161.00	Pieza	\$6,161.00
5111000027-1	SILLON SOFA DE 1 PLAZA	1	\$2,043.00	Pieza	\$2,043.00
5111000027-2	SILLON SOFA DE 1 PLAZA	1	\$2,043.00	Pieza	\$2,043.00
5111000028-1	SILLON SOFA DE 2 PLAZAS	1	\$4,087.00	Pieza	\$4,087.00
5111000029-1	SILLON SOFA DE 3 PLAZAS	1	\$6,161.00	Pieza	\$6,161.00
5111000030-1	SILLON TECNICO	1	\$845.02	Pieza	\$845.02
5111000030-10	SILLON TECNICO	1	\$883.43	Pieza	\$883.43
5111000030-11	SILLON TECNICO	1	\$883.43	Pieza	\$883.43
5111000030-2	SILLON TECNICO	1	\$1,600.00	Pieza	\$1,600.00
5111000030-3	SILLON TECNICO	1	\$845.02	Pieza	\$845.02
5111000030-4	SILLON TECNICO	1	\$883.43	Pieza	\$883.43
5111000030-5	SILLON TECNICO	1	\$845.02	Pieza	\$845.02
5111000030-6	SILLON TECNICO	1	\$796.95	Pieza	\$796.95
5111000030-7	SILLON TECNICO	1	\$1,600.00	Pieza	\$1,600.00
5111000030-8	SILLON TECNICO	1	\$796.95	Pieza	\$796.95
5111000030-9	SILLON TECNICO	1	\$1,600.00	Pieza	\$1,600.00

**CONSEJO POTOSINO DE CIENCIA Y TECNOLOGIA (COPOCYT)****SAN LUIS POTOSI****Libro de Inventario de Bienes Muebles e Inmuebles**

Al 30 de noviembre de 2023

Fecha y

06/01/2023

hora de Impresión

00:53 p.m.

Página

5 de 11

Uso CI

Roc: rptActivosConact

CIFRAS EN PESOS Y CENTAVOS

(1)

NÚMERO DE INVENTARIO (2)	DESCRIPCIÓN (3)	CANTIDAD (4)	COSTO UNITARIO (5)	UNIDAD DE MEDIDA (6)	MONTO (7)
5111000031-1	TALADRO	1	\$491.40	Pieza	\$491.40
5111000032-1	JUEGO DE JARDIN	1	\$7,000.00	Pieza	\$7,000.00
5111000033-1	MUEBLE PARA COMPUTADORA	1	\$875.95	Pieza	\$875.95
5111000034-1	ENFRIADOR Y CALENTADOR DE AGUA	1	\$5,999.00	Pieza	\$5,999.00
5291000031-1	ROTAFOLIOS	1	\$190.00	Pieza	\$190.00
5291000031-2	ROTAFOLIOS	1	\$190.00	Pieza	\$190.00
<b>Total Categoría: 1241-1</b>		<b>123</b>			<b>\$313,598.20</b>
<b>Categoría: 1241-2 Partida genérica: 512 - Muebles, Excepto de Oficina y Estantería</b>					
5121000001-1	FRIGOBAR	1	\$1,999.00	Pieza	\$1,999.00
5121000001-2	FRIGOBAR	1	\$3,999.00	Pieza	\$3,999.00
5121000002-1	HORNO DE MICROONDAS	1	\$999.00	Pieza	\$999.00
5121000003-1	TELEVISION PANTALLA CRISTAL LIQUIDO	1	\$5,585.80	Pieza	\$5,585.80
<b>Total Categoría: 1241-2</b>		<b>4</b>			<b>\$13,585.80</b>
<b>Categoría: 1241-3 Partida genérica: 515 - Equipo de Computo y de Tecnologías de la Información</b>					
5151000004-1	TABLETA ELECTRONICA	1	\$3,480.00	Pieza	\$3,480.00
5151000007-1	EQUIPO DE COMPUTO	1	\$10,464.00	Pieza	\$10,464.00
5151000007-2	EQUIPO DE COMPUTO	1	\$14,268.00	Pieza	\$14,268.00
5151000007-3	EQUIPO DE COMPUTO	1	\$17,394.20	Pieza	\$17,394.20
5151000008-1	BATERIA PARA NO BREAK	1	\$10,977.78	Pieza	\$10,977.78
5151000009-1	COMPUTADORA CON MONITOR INTEGRADO	1	\$26,385.00	Pieza	\$26,385.00
5151000009-2	COMPUTADORA CON MONITOR INTEGRADO	1	\$24,999.00	Pieza	\$24,999.00
5151000009-3	COMPUTADORA CON MONITOR INTEGRADO	1	\$24,999.00	Pieza	\$24,999.00
5151000009-4	COMPUTADORA CON MONITOR INTEGRADO	1	\$24,999.00	Pieza	\$24,999.00
5151000009-5	COMPUTADORA CON MONITOR INTEGRADO	1	\$26,999.00	Pieza	\$26,999.00
5151000009-6	COMPUTADORA CON MONITOR INTEGRADO	1	\$26,999.00	Pieza	\$26,999.00
5151000010-1	COMPUTADORA ESTACION DE TRABAJO	1	\$25,375.00	Pieza	\$25,375.00
5151000011-1	COMPUTADORA PORTATIL (LAP TOP)	1	\$15,821.24	Pieza	\$15,821.24
5151000011-10	COMPUTADORA PORTATIL (LAP TOP)	1	\$21,344.00	Pieza	\$21,344.00
5151000011-11	COMPUTADORA PORTATIL (LAP TOP)	1	\$21,344.00	Pieza	\$21,344.00
5151000011-12	COMPUTADORA PORTATIL (LAP TOP)	1	\$41,176.84	Pieza	\$41,176.84

**CONSEJO POTOSINO DE CIENCIA Y TECNOLOGIA (COPOCYT)****SAN LUIS POTOSI****Libro de Inventario de Bienes Muebles e Inmuebles**

Al 30 de noviembre de 2023

Fecha: 06/12/2023

hora de Impresión: 03:53 p. m.

Página: 5 de 11

Lr: 21

Rno: rptAzncaConoc1

**CIFRAS EN PESOS Y CENTAVOS**

(1)

NÚMERO DE INVENTARIO (2)	DESCRIPCIÓN (3)	CANTIDAD (4)	COSTO UNITARIO (5)	UNIDAD DE MEDIDA (6)	MONTO (7)
5151000011-13	COMPUTADORA PORTATIL (LAP TOP)	1	\$19,140.03	Pieza	\$19,140.00
5151000011-14	COMPUTADORA PORTATIL (LAP TOP)	1	\$36,997.01	Pieza	\$36,997.01
5151000011-15	COMPUTADORA PORTATIL (LAP TOP)	1	\$21,000.00	Pieza	\$21,000.00
5151000011-2	COMPUTADORA PORTATIL (LAP TOP)	1	\$15,076.52	Pieza	\$15,076.52
5151000011-3	COMPUTADORA PORTATIL (LAP TOP)	1	\$13,759.92	Pieza	\$13,759.92
5151000011-4	COMPUTADORA PORTATIL (LAP TOP)	1	\$13,759.92	Pieza	\$13,759.92
5151000011-5	COMPUTADORA PORTATIL (LAP TOP)	1	\$12,359.80	Pieza	\$12,359.80
5151000011-6	COMPUTADORA PORTATIL (LAP TOP)	1	\$12,359.80	Pieza	\$12,359.80
5151000011-7	COMPUTADORA PORTATIL (LAP TOP)	1	\$15,010.54	Pieza	\$15,010.54
5151000011-8	COMPUTADORA PORTATIL (LAP TOP)	1	\$21,344.00	Pieza	\$21,344.00
5151000011-9	COMPUTADORA PORTATIL (LAP TOP)	1	\$21,344.00	Pieza	\$21,344.00
5151000012-1	DISCO DURO	1	\$1,000.50	Pieza	\$1,000.50
5151000012-2	DISCO DURO	1	\$3,284.95	Pieza	\$3,284.95
5151000014-1	IMPRESORA	1	\$4,542.50	Pieza	\$4,542.50
5151000015-1	IMPRESORA LASER	1	\$6,475.12	Pieza	\$6,475.12
5151000015-2	IMPRESORA LASER	1	\$17,318.80	Pieza	\$17,318.80
5151000015-3	IMPRESORA LASER	1	\$7,946.00	Pieza	\$7,946.00
5151000016-1	IPAD	1	\$9,098.00	Pieza	\$9,098.00
5151000017-1	MONITOR	1	\$3,477.00	Pieza	\$3,477.00
5151000018-1	NO BREAK FUENTE DE PODER ININTERRUMPIDA	1	\$2,777.04	Pieza	\$2,777.04
5151000018-2	NO BREAK FUENTE DE PODER ININTERRUMPIDA	1	\$4,027.52	Pieza	\$4,027.52
5151000018-3	NO BREAK FUENTE DE PODER ININTERRUMPIDA	1	\$40,484.93	Pieza	\$40,484.93
5151000019-1	REGULADOR DE VOLTAJE	1	\$287.50	Pieza	\$287.50
5151000019-2	REGULADOR DE VOLTAJE	1	\$322.00	Pieza	\$322.00
5151000020-1	SCANNER	1	\$6,468.00	Pieza	\$6,468.00
5151000023-1	SWITCH ANTIVIRUS FORTIGATE	1	\$30,141.44	Pieza	\$30,141.44
5151000024-1	TABLETA DIGITALIZADORA	1	\$6,182.99	Pieza	\$6,182.99
5151000025-1	UNIDAD EXTERNA DISCO DURO	1	\$3,162.99	Pieza	\$3,162.99
5151000027-1	VIDEO PROYECTOR	1	\$6,361.44	Pieza	\$6,361.44
<b>Total Categoría:</b>		<b>1241-3</b>	<b>46</b>		<b>\$694,536.29</b>



**CONSEJO POTOSINO DE CIENCIA Y TECNOLOGIA (COPOCYT)  
SAN LUIS POTOSI**

Libro de Inventario de Bienes Muebles e Inmuebles  
Al 30 de noviembre de 2023

Utr 01  
Rep. del Poder Judicial

Fecha y Hora de Impresión: 06/12/2023 09:53 p. m.  
Página: 7 de 11

CIFRAS EN PESOS Y CENTAVOS  
(1)

NÚMERO DE INVENTARIO (2)	DESCRIPCIÓN (3)	CANTIDAD (4)	COSTO UNITARIO (5)	UNIDAD DE MEDIDA (6)	MONTO (7)
Categoría: 1241-9 Partida genérica: 619 - Otros Mobiliarios y Equipos de Administración					
5181000002-1	ANUNCIO	1	\$0.00	Pieza	\$0.00
	Total Categoría:	1241-9			\$0.00
	Total Grupo:	1241			\$1,021,719.29

**Grupo: 1242**

Categoría: 1242-1 Partida genérica: 521 - Equipos y Aparatos Audiovisuales					
5211000004-1	CAMARA DE VIDEO	1	\$27,241.60	Pieza	\$27,241.60
5211000005-1	CAMARA DE VIDEO DIGITAL	1	\$5,999.00	Pieza	\$5,999.00
5211000006-1	CAMARA FOTOGRAFICA DIGITAL	1	\$11,574.71	Pieza	\$11,574.71
5211000006-2	CAMARA FOTOGRAFICA DIGITAL	1	\$22,284.92	Pieza	\$22,284.92
5211000007-1	APARATO TELEFONICO CELULAR	1	\$3,467.01	Pieza	\$3,467.01
5211000007-10	APARATO TELEFONICO CELULAR	1	\$3,467.01	Pieza	\$3,467.01
5211000007-11	APARATO TELEFONICO CELULAR	1	\$3,467.01	Pieza	\$3,467.01
5211000007-12	APARATO TELEFONICO CELULAR	1	\$3,467.01	Pieza	\$3,467.01
5211000007-13	APARATO TELEFONICO CELULAR	1	\$3,467.01	Pieza	\$3,467.01
5211000007-14	APARATO TELEFONICO CELULAR	1	\$3,467.01	Pieza	\$3,467.01
5211000007-15	APARATO TELEFONICO CELULAR	1	\$3,467.01	Pieza	\$3,467.01
5211000007-16	APARATO TELEFONICO CELULAR	1	\$3,467.01	Pieza	\$3,467.01
5211000007-17	APARATO TELEFONICO CELULAR	1	\$3,467.01	Pieza	\$3,467.01
5211000007-18	APARATO TELEFONICO CELULAR	1	\$3,467.01	Pieza	\$3,467.01
5211000007-19	APARATO TELEFONICO CELULAR	1	\$3,467.01	Pieza	\$3,467.01
5211000007-2	APARATO TELEFONICO CELULAR	1	\$3,467.01	Pieza	\$3,467.01
5211000007-20	APARATO TELEFONICO CELULAR	1	\$3,467.01	Pieza	\$3,467.01
5211000007-3	APARATO TELEFONICO CELULAR	1	\$3,467.01	Pieza	\$3,467.01
5211000007-4	APARATO TELEFONICO CELULAR	1	\$3,467.01	Pieza	\$3,467.01
5211000007-5	APARATO TELEFONICO CELULAR	1	\$3,467.01	Pieza	\$3,467.01
5211000007-6	APARATO TELEFONICO CELULAR	1	\$3,467.01	Pieza	\$3,467.01
5211000007-7	APARATO TELEFONICO CELULAR	1	\$3,467.01	Pieza	\$3,467.01
5211000007-8	APARATO TELEFONICO CELULAR	1	\$3,467.01	Pieza	\$3,467.01

**CONSEJO POTOSINO DE CIENCIA Y TECNOLOGIA (COPOCYT)****SAN LUIS POTOSI**

Libro de Inventario de Bienes Muebles e Inmuebles

Al 30 de noviembre de 2023

Fecha y 00/01/2023

hora de Impresión 03:53 p. m.

Página: 8 de 11

C4. 01

Rep. rptInventInmueb

CIFRAS EN PESOS Y CENTAVOS

(1)

NÚMERO DE INVENTARIO (2)	DESCRIPCIÓN (3)	CANTIDAD (4)	COSTO UNITARIO (5)	UNIDAD DE MEDIDA (6)	MONTO (7)
521100007-9	APARATO TELEFONICO CELULAR	1	\$3,467.01	Pieza	\$3,467.01
Total Categoría: 1242-1		24			\$136,640.43
Categoría: 1242-9 Partida genérica: 511 - Otro Mobiliario y Equipo Educativo y Recreativo					
511100016-23	MESA DE JUNTA O DE TRABAJO	1	\$160,080.00	Pieza	\$160,080.00
511100036-1	VENTILADOR DE TORRE	1	\$9,280.00	Pieza	\$9,280.00
515100007-4	EQUIPO DE COMPUTO	1	\$34,272.20	Pieza	\$34,272.20
515100007-5	EQUIPO DE COMPUTO	1	\$34,272.20	Pieza	\$34,272.20
515100013-1	EQUIPO DE EDICION DE AUDIO Y VIDEO PORTATIL	1	\$312,089.42	Pieza	\$312,089.42
515100018-4	NO BREAK FUENTE DE PODER ININTERRUMPIDA	1	\$23,117.64	Pieza	\$23,117.64
515100018-5	NO BREAK FUENTE DE PODER ININTERRUMPIDA	1	\$23,117.64	Pieza	\$23,117.64
515100021-1	SISTEMA DE VIDEOCONFERENCIA (VIEW STATION)	1	\$487,200.00	Pieza	\$487,200.00
515100022-1	SISTEMA INALAMBRICO PARA MICROFONOS	1	\$51,560.56	Pieza	\$51,560.56
515100025-1	UNIDAD EXTERNA DISCO DURO	1	\$7,900.01	Pieza	\$7,900.01
521100002-1	DRONE FOTOGRAFETRICO	1	\$26,379.03	Pieza	\$26,379.03
529100002-1	CDV PLAYER	1	\$7,380.00	Pieza	\$7,380.00
529100003-1	APARATO DE BLUE-RAY	1	\$2,390.00	Pieza	\$2,390.00
529100004-1	BAFLE CON BOCINA	1	\$3,590.00	Pieza	\$3,590.00
529100004-2	BAFLE CON BOCINA	1	\$22,596.00	Pieza	\$22,596.00
529100006-1	BANCA 5 PLAZAS (VISITA)	1	\$45,240.00	Pieza	\$45,240.00
529100006-2	BANCA 5 PLAZAS (VISITA)	1	\$45,240.00	Pieza	\$45,240.00
529100007-1	BOCINA	1	\$19,299.94	Pieza	\$19,299.94
529100007-2	BOCINA	1	\$3,500.00	Pieza	\$3,500.00
529100007-3	BOCINA	1	\$3,500.00	Pieza	\$3,500.00
529100007-4	BOCINA	1	\$5,591.20	Pieza	\$5,591.20
529100007-5	BOCINA	1	\$5,591.20	Pieza	\$5,591.20
529100008-1	CAMARA FOTOGRAFICA DIGITAL	1	\$22,500.06	Pieza	\$22,500.06
529100009-1	CARRON VAGON DE LA CIENCIA	1	\$6,863.00	Pieza	\$6,863.00
529100010-1	EQUIPO DE MEDICION	1	\$4,146.74	Pieza	\$4,146.74
529100011-1	ESCULTURA	1	\$950,000.00	Pieza	\$950,000.00
529100012-1	ESPEJO 3D	1	\$3,000.00	Pieza	\$3,000.00



**CONSEJO POTOSINO DE CIENCIA Y TECNOLOGIA (COPOCYT)  
SAN LUIS POTOSI**

Libro de Inventario de Bienes Muebles e Inmuebles

Al 30 de noviembre de 2023

Fecha y Folio: 2023

Hora de Impresión: 03:53 p.m.

Página: 8 de 13

U1: 01

Rep: rptActivaConact1

**CIFRAS EN PESOS Y CENTAVOS**

(1)

NÚMERO DE INVENTARIO (2)	DESCRIPCIÓN (3)	CANTIDAD (4)	COSTO UNITARIO (5)	UNIDAD DE MEDIDA (6)	MONTO (7)
5291000012-2	ESPEJO 3D	1	\$10,513.00	Pieza	\$10,513.00
5291000013-1	GENERADOR DE CORRIENTE	1	\$14,000.00	Pieza	\$14,000.00
5291000014-1	INSTRUMENTO DE LABORATORIO	1	\$6,220.11	Pieza	\$6,220.11
5291000014-10	INSTRUMENTO DE LABORATORIO	1	\$274,949.60	Pieza	\$274,949.60
5291000014-11	INSTRUMENTO DE LABORATORIO	1	\$141,155.03	Pieza	\$141,155.03
5291000014-2	INSTRUMENTO DE LABORATORIO	1	\$6,220.11	Pieza	\$6,220.11
5291000014-3	INSTRUMENTO DE LABORATORIO	1	\$4,146.74	Pieza	\$4,146.74
5291000014-4	INSTRUMENTO DE LABORATORIO	1	\$7,878.80	Pieza	\$7,878.80
5291000014-5	INSTRUMENTO DE LABORATORIO	1	\$7,878.80	Pieza	\$7,878.80
5291000014-6	INSTRUMENTO DE LABORATORIO	1	\$7,878.80	Pieza	\$7,878.80
5291000014-7	INSTRUMENTO DE LABORATORIO	1	\$7,878.80	Pieza	\$7,878.80
5291000014-8	INSTRUMENTO DE LABORATORIO	1	\$108,064.04	Pieza	\$108,064.04
5291000014-9	INSTRUMENTO DE LABORATORIO	1	\$37,113.32	Pieza	\$37,113.32
5291000015-1	INSTRUMENTO DE MEDICION	1	\$29,027.18	Pieza	\$29,027.18
5291000015-2	INSTRUMENTO DE MEDICION	1	\$6,220.11	Pieza	\$6,220.11
5291000015-3	INSTRUMENTO DE MEDICION	1	\$6,220.11	Pieza	\$6,220.11
5291000015-4	INSTRUMENTO DE MEDICION	1	\$12,025.55	Pieza	\$12,025.55
5291000015-5	INSTRUMENTO DE MEDICION	1	\$20,737.70	Pieza	\$20,737.70
5291000015-6	INSTRUMENTO DE MEDICION	1	\$4,146.74	Pieza	\$4,146.74
5291000015-7	INSTRUMENTO DE MEDICION	1	\$312,249.52	Pieza	\$312,249.52
5291000016-1	INTERFAZ DE RED	1	\$12,551.20	Pieza	\$12,551.20
5291000017-1	JUEGO INFANTIL JUEGO INFLABLE CON MOTOR	1	\$105,288.20	Pieza	\$105,288.20
5291000018-1	LENTE OCULAR	1	\$54,366.88	Pieza	\$54,366.88
5291000019-1	MAMPARO PORTA-ANUNCIOS	1	\$93,490.00	Pieza	\$93,490.00
5291000020-1	MEZCLADORA DE LINEA DE AUDIO	1	\$8,900.00	Pieza	\$8,900.00
5291000021-1	MICROFONO INALAMBRIICO	1	\$1,288.42	Pieza	\$1,288.42
5291000021-2	MICROFONO INALAMBRIICO	1	\$9,499.96	Pieza	\$9,499.96
5291000022-1	MICROFONO	1	\$1,399.00	Pieza	\$1,399.00
5291000023-1	MONITOR	1	\$3,317.60	Pieza	\$3,317.60
5291000024-1	MUEBLE DE PISO	1	\$33,408.00	Pieza	\$33,408.00





Un. 01  
Exp. 00Adm00Caract

## CONSEJO POTOSINO DE CIENCIA Y TECNOLOGIA (COPOCYT) SAN LUIS POTOSI

Libro de Inventario de Bienes Muebles e Inmuebles  
Al 30 de noviembre de 2023

Fecha: 06/12/2023  
Hora de Impresión: 03:53 p. m.  
Página: 10 de 11

CIFRAS EN PESOS Y CENTAVOS  
(1)

NÚMERO DE INVENTARIO (2)	DESCRIPCIÓN (3)	CANTIDAD (4)	COSTO UNITARIO (5)	UNIDAD DE MEDIDA (6)	MONTO (7)
5291000024-2	MUEBLE DE PISO	1	\$13,920.00	Pieza	\$13,920.00
5291000024-3	MUEBLE DE PISO	1	\$13,920.00	Pieza	\$13,920.00
5291000026-1	OBTURADOR	1	\$24,630.00	Pieza	\$24,630.00
5291000027-1	PANTALLA	1	\$2,719.09	Pieza	\$2,719.09
5291000027-2	PANTALLA	1	\$6,229.20	Pieza	\$6,229.20
5291000027-3	PANTALLA	1	\$91,586.96	Pieza	\$91,586.96
5291000027-4	PANTALLA	1	\$20,597.64	Pieza	\$20,597.64
5291000027-5	PANTALLA	1	\$20,597.64	Pieza	\$20,597.64
5291000029-1	PROYECTOR	1	\$176,377.28	Pieza	\$176,377.28
5291000030-1	ROBOT EDUCATIVO	1	\$350,357.12	Pieza	\$350,357.12
5291000032-1	SOPORTE PARA MONITOR	1	\$3,712.00	Pieza	\$3,712.00
5291000033-1	TURBINA	1	\$3,000.00	Pieza	\$3,000.00
5291000033-2	TURBINA	1	\$3,000.00	Pieza	\$3,000.00
5291000033-3	TURBINA	1	\$5,800.00	Pieza	\$5,800.00
5291000033-4	TURBINA	1	\$5,800.00	Pieza	\$5,800.00
5291000034-1	VIDEOPROYECTOR PARA COMPUTADORA DATASHOW	1	\$5,777.00	Pieza	\$5,777.00
5291000034-2	VIDEOPROYECTOR PARA COMPUTADORA DATASHOW	1	\$19,847.50	Pieza	\$19,847.50
5291000034-3	VIDEOPROYECTOR PARA COMPUTADORA DATASHOW	1	\$31,552.00	Pieza	\$31,552.00
5291000034-4	VIDEOPROYECTOR PARA COMPUTADORA DATASHOW	1	\$31,552.00	Pieza	\$31,552.00
5291000034-5	VIDEOPROYECTOR PARA COMPUTADORA DATASHOW	1	\$14,240.00	Pieza	\$14,240.00
5291000035-1	INVERSOR DE CORRIENTE	1	\$3,782.30	Pieza	\$3,782.30
5291000036-1	PLANTA ELECTRICA	1	\$17,644.76	Pieza	\$17,644.76
<b>Total Categoría:</b>		<b>1242-9</b>			<b>\$4,524,172.67</b>
<b>Total Grupo:</b>		<b>1242</b>	<b>79</b>	<b>103</b>	<b>\$4,660,613.10</b>

### Grupo: 1244

Categoría: 1244-1 Partida genérica: 541 - Vehículos y Equipo Terrestre

5411000002-1	AUTOMOVIL BORA	1	\$203,000.00	Pieza	\$203,000.00
5411000003-1	CAMIONETA TRAX	1	\$303,746.00	Pieza	\$303,746.00
5411000004-1	CAMIONETA NISSAN	1	\$180,000.00	Pieza	\$180,000.00



**CONSEJO POTOSINO DE CIENCIA Y TECNOLOGIA (COPOCYT)  
SAN LUIS POTOSI**

**Libro de Inventario de Bienes Muebles e Inmuebles**

Al 30 de noviembre de 2023

**CIFRAS EN PESOS Y CENTAVOS  
(1)**

Fecha y Hora de Impresión: 06/06/2023 03:53 p.m.  
Página: 11 de 11

Liv. 01  
Rep. rptAdmuaCóns01

NÚMERO DE INVENTARIO (2)	DESCRIPCIÓN (3)	CANTIDAD (4)	COSTO UNITARIO (5)	UNIDAD DE MEDIDA (6)	MONTO (7)
5411000005-1	CAJA SECA NISSAN	1	\$36,656.00	Pieza	\$36,656.00
5411000006-1	CAMIONETA HIACE	1	\$487,200.00	Pieza	\$487,200.00
	<b>Total Categoría: 1244-1</b>	<b>6</b>			<b>\$1,210,602.00</b>
	<b>Total Grupo: 1244</b>	<b>6</b>			<b>\$1,210,602.00</b>

**Grupo: 1246**

**Categoría: 1246-4 Partida genérica: 564 - Sistemas de Aire Acondicionado, Calefacción y de Refrigeración Industrial y Comercial**

5641000001-1	AIRE ACONDICIONADO	1	\$12,672.30	Pieza	\$12,672.30
5641000002-1	ACONDICIONADOR DE AIRE	1	\$14,500.00	Pieza	\$14,500.00
5641000002-2	ACONDICIONADOR DE AIRE	1	\$14,500.00	Pieza	\$14,500.00
5641000002-3	ACONDICIONADOR DE AIRE	1	\$6,380.00	Pieza	\$6,380.00
	<b>Total Categoría: 1246-4</b>	<b>4</b>			<b>\$48,052.30</b>
	<b>Total Grupo: 1246</b>	<b>4</b>			<b>\$48,052.30</b>

**Grupo: 1251**

**Categoría: 1251 Partida genérica: 591 Software**

5911000001-1	LICENCIA DE SOFTWARE	1	\$5,697.00	Pieza	\$5,697.00
5911000001-2	LICENCIA DE SOFTWARE	1	\$4,995.00	Pieza	\$4,995.00
5911000001-3	LICENCIA DE SOFTWARE	1	\$4,995.00	Pieza	\$4,995.00
5911000001-4	LICENCIA DE SOFTWARE	1	\$5,697.00	Pieza	\$5,697.00
5911000001-5	LICENCIA DE SOFTWARE	1	\$5,697.00	Pieza	\$5,697.00
5911000001-6	LICENCIA DE SOFTWARE	1	\$5,702.00	Pieza	\$5,702.00
5911000001-7	LICENCIA DE SOFTWARE	1	\$14,818.00	Pieza	\$14,818.00
5911000001-8	LICENCIA DE SOFTWARE	1	\$14,818.00	Pieza	\$14,818.00
	<b>Total Categoría: 1251</b>	<b>8</b>			<b>\$62,015.00</b>
	<b>Total Grupo: 1251</b>	<b>8</b>			<b>\$62,015.00</b>

Número Total de Bienes: 293

Total de Montos: \$7,003,001.89

# RELACIÓN DE BIENES INMUEBLES



Ver: 01  
Rep: rptActivosConAct

## CONSEJO POTOSINO DE CIENCIA Y TECNOLOGIA (COPOCYT) SAN LUIS POTOSI

Libro de Inventario de Bienes Muebles e Inmuebles  
Al 30 de noviembre de 2023

Fecha y hora de impresión: 05/10/2023 03:54 p.m.  
Página 1 de 1

CIFRAS EN PESOS Y CENTAVOS  
(1)

NÚMERO DE INVENTARIO (2)	DESCRIPCIÓN (3)	CANTIDAD (4)	COSTO UNITARIO (5)	UNIDAD DE MEDIDA (6)	MONTO (7)
-----------------------------	--------------------	-----------------	-----------------------	-------------------------	--------------

**Grupo: 1231**

Categoría: 1231 Partida genérica: 010 Terrenos

010100001-1	TERRENO CRICYTI	1	\$13,953,950.00	Pieza	\$13,953,950.00
010100001-1	TERRENO ALEDANO	1	\$2,694,000.00	Pieza	\$2,694,000.00
<b>Total Categoría:</b>		<b>1231</b>			<b>\$16,647,950.00</b>
<b>Total Grupo:</b>		<b>1231</b>			<b>\$16,647,950.00</b>

**Grupo: 1233**

Categoría: 1233 Partida genérica: 030 Edificios no Habitacionales

0302011001-1	CRICYTI	1	\$4,314,696.83	Pieza	\$4,314,696.83
0302011001-2	CRICYTI	1	\$68,665.60	Pieza	\$68,665.60
0302011020-1	OFICINAS ADMINISTRATIVAS	1	\$2,388,505.50	Pieza	\$2,388,505.50
0302011020-2	OFICINAS ADMINISTRATIVAS	1	\$626,047.89	Pieza	\$626,047.89
<b>Total Categoría:</b>		<b>1233</b>			<b>\$7,399,915.82</b>
<b>Total Grupo:</b>		<b>1233</b>			<b>\$7,399,915.82</b>

**Grupo: 1239**

Categoría: 1239 Partida genérica: 589 Otros Bienes Inmuebles

589100001-1	ACONDICIONAMIENTO EXTERIOR	1	\$520,674.28	Pieza	\$520,674.28
589100001-2	ACONDICIONAMIENTO EXTERIOR	1	\$524,015.81	Pieza	\$524,015.81
589100001-3	ACONDICIONAMIENTO EXTERIOR	1	\$1,071,409.92	Pieza	\$1,071,409.92
589100002-1	JARDIN DEL DESIERTO	1	\$321,305.99	Pieza	\$321,305.99
<b>Total Categoría:</b>		<b>1239</b>			<b>\$2,437,406.00</b>
<b>Total Grupo:</b>		<b>1239</b>			<b>\$2,437,406.00</b>

Número Total de Bienes: 10

Total de Montos: \$26,485,271.82





**CONSEJO POTOSINO DE CIENCIA Y TECNOLOGIA (COPOCYT)**

Indicadores de Postura Fiscal

Del 1 de Enero al 30 de Noviembre de 2023

(Cifras en pesos)

Concepto	Estimado/Aprobado	Devenido	Recaudado/Pagado
<b>I. Ingresos Presupuestarios</b>	<b>10,230,154</b>	<b>33,806,129</b>	<b>33,806,129</b>
1. Ingresos del Gobierno de la Entidad Federativa	0	0	0
2. Ingresos del Sector Parastatal	10,230,154	33,806,129	33,806,129
<b>II. Egresos Presupuestarios</b>	<b>9,425,054</b>	<b>10,134,217</b>	<b>9,918,729</b>
3. Egresos del Gobierno de la Entidad Federativa	0	0	0
4. Egresos del Sector Parastatal	9,425,054	10,134,217	9,918,729
<b>III. Balance Presupuestario (Superávit o Déficit) (II = I - II)</b>	<b>805,100</b>	<b>23,671,912</b>	<b>23,887,400</b>

Concepto	Estimado/Aprobado	Devenido	Recaudado/Pagado
<b>III. Balance presupuestario (Superávit o Déficit)</b>	<b>805,100</b>	<b>23,671,912</b>	<b>23,887,400</b>
<b>IV. Intereses, Comisiones y Gastos de la Deuda</b>	<b>0</b>	<b>0</b>	<b>0</b>
<b>V. Balance Primario (Superávit o Déficit) (V = III + IV)</b>	<b>805,100</b>	<b>23,671,912</b>	<b>23,887,400</b>

Concepto	Estimado/Aprobado	Devenido	Recaudado/Pagado
<b>A. Financiamiento</b>	<b>0</b>	<b>0</b>	<b>0</b>
<b>B. Amortización de la deuda</b>	<b>0</b>	<b>0</b>	<b>0</b>
<b>C. Financiamiento Neto</b>	<b>0</b>	<b>0</b>	<b>0</b>

  
 DRA. ROSALBA MEDINA RIVERA  
 DIRECTORA GENERAL

  
 C.P. LINDA VICTORIA MENDOZA BERNAL  
 DIR. DE ADMINISTRACIÓN Y FINANZAS

**CONSEJO POTOSINO DE CIENCIA Y TECNOLOGIA**  
**Relación cuentas bancarias productivas específicas**  
**Al 30 de noviembre de 2023**

Fondo, Programa, Convenio	Datos de la cuenta bancaria	
	Institución bancaria	Número de cuenta
FAIDISESLP	Banco del Bajío, S.A.	006452221
Fideicomiso 23871	Banco del Bajío, S.A.	026703355
Feria Potosina de Ciencias e Ingenierías	Banco del Bajío, S.A.	042342758



Relacion de Esquemas Bursátiles y de Coberturas Financieras

Del 1 de enero al 30 de noviembre de 2023

(Pesos)

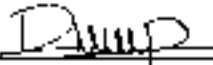
Ente Público:

CONSEJO POTOSINO DE CIENCIA Y TECNOLOGIA

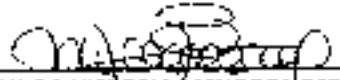
---

No aplica

\*BAJO PROTESTA DE DECIR VERDAD DECLARAMOS QUE LOS ESTADOS FINANCIEROS Y SUS NOTAS, SON RAZONABLEMENTE CORRECTOS Y SON RESPONSABILIDAD DEL EMISOR\*



DRA. ROSALBA MEDINA RIVERA  
DIRECTORA GENERAL



C.P. LINDA VICTORIA MENDOZA BERNAL  
DIRECTOR DE ADMINISTRACIÓN Y FINANZAS