

DIRECCIÓN GENERAL
Oficio No. DGAPS/031/2020
Asunto: Estados Financieros mes de junio
06 de Julio de 2020

JOAQUIN HERRAN LOPEZ
DIRECTOR GENERAL DE CONTABILIDAD GUBERNAMENTAL
P R E S E N T E.

Por medio del presente me dirijo a usted de la manera más atenta para cumplir con la entrega de la información financiera correspondiente, a continuación se anexa engargolado de "Información de Estados Financieros del mes de junio 2020" de la Agencia Pro San Luis.

Sin otro particular por el momento, quedo de usted.



ATENTAMENTE

GABRIELA RIVERA GRIMALDO
DIRECTORA GENERAL DE LA AGENCIA PRO SAN LUIS
C.c.p.- Expediente

"2020, año de la cultura para la erradicación del trabajo infantil"

ESTADOS FINANCIEROS

JUNIO 2020

INDICE

1. INFORMACION CONTABLE
 - a) ESTADO DE SITUACION FINANCIERA
 - b) ESTADO DE ACTIVIDADES
 - c) ESTADO DE VARIACION EN LA HACIENDA PUBLICA
 - d) ESTADO DE CAMBIOS EN LA SITUACION FINANCIERA
 - e) ESTADO DE FLUJOS DE EFECTIVO
 - f) NOTAS A LOS ESTADOS FINANCIEROS
 - g) ESTADO ANALITICO DEL ACTIVO
 - h) ESTADO ANALITICO DE LA DEUDA Y OTROS PASIVOS
 - i) BALANZA DE COMPROBACION

2. INFORMACION PRESUPUESTARIA
 - a) ESTADO ANALITICO DE LOS INGRESOS
 - b) ESTADO ANALITICO DEL EJERCICIO DEL PRESUPUESTO DE EGRESOS
 - CLASIFICACION ADMINISTRATIVA (AREAS)
 - CLASIFICACION ECONOMICA (POR TIPO DE GASTO)
 - CLASIFICACION ECONOMICA (POR TIPO DE GASTO), POR UNIDAD ADMINISTRATIVA (AREAS)
 - CLASIFICACION POR OBJETO DEL GASTO (CAPITULO Y CONCEPTO)
 - CLASIFICACION POR OBJETO DEL GASTO (CAPITULO, CONCEPTO), POR UNIDAD ADMINISTRATIVA (AREAS)
 - CLASIFICACION FUNCIONAL
 - CLASIFICACION FUNCIONAL, POR UNIDAD ADMINISTRATIVA (AREAS)
 - CLASIFICACION POR FUENTE DE FINANCIAMIENTO

3. INFORMACION PROGRAMATICA
 - a) GASTO POR CATEGORIA PROGRAMATICA
 - b) GASTO POR CATEGORIA PROGRAMATICA, POR UNIDAD ADMINISTRATIVA (AREAS)
 - c) PROGRAMAS Y PROYECTOS DE INVERSION

INFORMACION Y ESTADOS FINANCIEROS

JUNIO 2020

4. LEY DE DISCIPLINA FINANCIERA

- 1- ESTADO DE SITUACION FINANCIERA DETALLADO
- 2- INFORME ANALITICO DE LA DEUDA Y OTROS PASIVOS
- 3- INFORME ANALITICO DE OBLIGACIONES DIFERENTES DE FINANCIAMIENTO
- 4- BALANCE PRESUPUESTARIO
- 5- ESTADO ANALITICO DE INGRESOS DETALLADO
- 6- A) ESTADO ANALITICO DEL EJERCICIO DEL PRESUPUESTO DE EGRESOS DETALLADO "CLASIFICACION POR OBJETO DEL GASTO
B) ESTADO ANALITICO DEL EJERCICIO DEL PRESUPUESTO DE DETALLADO "CLASIFICACION ADMINISTRATIVA"
C) ESTADO ANALITICO DEL EJERCICIO DEL PRESUPUESTO DE EGRESOS DETALLADO "CLASIFICACION FUNCIONAL"
D) ESTADO ANALITICO DEL EJERCICIO DEL PRESUPUESTO DE EGRESOS DETALLADO "CLASIFICACION DE SERVICIOS PERSONALES POR CATEGORIA"
- 7- INFORME SOBRE ESTUDIOS ACTUARIALES

5. ANEXOS

- a) INFORME SOBRE PASIVOS CONTINGENTES
- b) ENDEUDAMIENTO NETO
- c) INTERESES DE LA DEUDA
- d) INDICADORES DE POSTURA FISCAL
- e) RELACION DE BIENES MUEBLES
- f) RELACION DE BIENES INMUEBLES
- g) RELACION DE CUENTAS BANCARIAS PRODUCTIVAS ESPECIFICAS
- h) RELACION DE ESQUEMAS BURSATILES Y DE COBERTURAS FINANCIERAS
- i) PAGO DE IMPUESTOS
- j) RELACION DE PROVEEDORES
- k) INDICADORES FINANCIEROS
- l) EVALUACION DE LA EJECUCION PRESUPUESTARIA

1

INFORMACION CONTABLE



AGENCIA PRO SAN LUIS SAN LUIS POTOSÍ

Estado de Situación Financiera

Al 30 de Junio 2020

	<u>2020</u>	<u>2019</u>
ACTIVO		
ACTIVO CIRCULANTE	\$527,768.50	\$176,690.23
EFFECTIVO Y EQUIVALENTES	\$525,388.45	\$176,690.23
DERECHOS A RECIBIR EFECTIVO O EQUIVALENTES	\$2,400.05	\$0.00
DERECHOS A RECIBIR BIENES O SERVICIOS	\$0.00	\$0.00
INVENTARIOS	\$0.00	\$0.00
ALMACENES	\$0.00	\$0.00
ESTIMACIÓN POR PÉRDIDA O DETERIORO DE ACTIVOS	\$0.00	\$0.00
OTROS ACTIVOS CIRCULANTES	\$0.00	\$0.00
Total de Activos Circulantes	\$527,768.50	\$176,690.23
ACTIVO NO CIRCULANTE	\$190,008.31	\$138,271.86
INVERSIONES FINANCIERAS A LARGO PLAZO	\$0.00	\$0.00
DERECHOS A RECIBIR EFECTIVO O EQUIVALENTES A BIENES INMUEBLES, INFRAESTRUCTURA Y BIENES MUEBLES	\$283,085.34	\$0.00
ACTIVOS INTANGIBLES	\$6,762.80	\$0.00
DEPRECIACIÓN, DETERIORO Y AMORTIZACIÓN	-\$99,839.83	\$0.00
ACTIVOS DIFERIDOS	\$0.00	\$0.00
ESTIMACIÓN POR PÉRDIDA O DETERIORO DE ACTIVOS	\$0.00	\$0.00
OTROS ACTIVOS NO CIRCULANTES	\$0.00	\$0.00
Total de Activos No Circulantes	\$190,008.31	\$138,271.86

Total de Activos	\$717,776.81	\$314,961.09
Total de Pasivo y Hacienda Pública/Patrimonio	\$717,776.81	\$314,961.09
ACTIVO NO CIRCULANTE	\$190,008.31	\$138,271.86
INVERSIONES FINANCIERAS A LARGO PLAZO	\$0.00	\$0.00
DERECHOS A RECIBIR EFECTIVO O EQUIVALENTES A BIENES INMUEBLES, INFRAESTRUCTURA Y BIENES MUEBLES	\$283,085.34	\$0.00
ACTIVOS INTANGIBLES	\$6,762.80	\$0.00
DEPRECIACIÓN, DETERIORO Y AMORTIZACIÓN	-\$99,839.83	\$0.00
ACTIVOS DIFERIDOS	\$0.00	\$0.00
ESTIMACIÓN POR PÉRDIDA O DETERIORO DE ACTIVOS	\$0.00	\$0.00
OTROS ACTIVOS NO CIRCULANTES	\$0.00	\$0.00
Total de Activos No Circulantes	\$190,008.31	\$138,271.86
ACTIVO CIRCULANTE	\$527,768.50	\$176,690.23
EFFECTIVO Y EQUIVALENTES	\$525,388.45	\$176,690.23
DERECHOS A RECIBIR EFECTIVO O EQUIVALENTES	\$2,400.05	\$0.00
DERECHOS A RECIBIR BIENES O SERVICIOS	\$0.00	\$0.00
INVENTARIOS	\$0.00	\$0.00
ALMACENES	\$0.00	\$0.00
ESTIMACIÓN POR PÉRDIDA O DETERIORO DE ACTIVOS	\$0.00	\$0.00
OTROS ACTIVOS CIRCULANTES	\$0.00	\$0.00
Total de Activos Circulantes	\$527,768.50	\$176,690.23



Total de Activos

Total de Pasivo y Hacienda Pública/Patrimonio

ACTIVO NO CIRCULANTE

ACTIVO CIRCULANTE

HACIENDA PÚBLICA/PATRIMONIO CONTRIBUIDO

HACIENDA PÚBLICA/PATRIMONIO GENERADO

EXCESO O INSUFICIENCIA EN LA ACTUALIZACIÓN DE LA HACIENDA PÚBLICA/PATRIMONIO

RESULTADOS DEL EJERCICIO (AHORRO/ DESAHORRO)

RECTIFICACIONES DE RESULTADOS DE EJERCICIOS ANTERIORES

RESERVAS

RESULTADOS DE EJERCICIOS ANTERIORES

RECTIFICACIONES DE RESULTADOS DE EJERCICIOS ANTERIORES

RESERVAS

EXCESO O INSUFICIENCIA EN LA ACTUALIZACIÓN DE LA HACIENDA PÚBLICA/PATRIMONIO

RESULTADO POR POSICIÓN MONETARIA

RESULTADO POR TENENCIA DE ACTIVOS NO CIRCULANTES

Total Hacienda Pública/Patrimonio

Total de Pasivo y Hacienda Pública/Patrimonio



**AGENCIA PRO SAN LUIS
SAN LUIS POTOSI**
Estado de Situación Financiera

Al 30 de Junio 2020

CUENTAS DE ORDEN PRESUPUESTARIAS

LEY DE INGRESOS

	2020	2019
LEY DE INGRESOS ESTIMADA	\$5,177,218.00	\$5,244,218.00
LEY DE INGRESOS POR EJECUTAR	\$2,777,566.95	\$2,791,865.39
MODIFICACIONES A LA LEY DE INGRESOS ESTIMADA	\$2,873,578.80	\$0.00
LEY DE INGRESOS DEVENGADA	\$5,273,229.85	\$2,452,252.61
LEY DE INGRESOS RECAUDADA	\$5,273,229.85	\$2,452,252.61
PRESUPUESTO DE EGRESOS		
PRESUPUESTO DE EGRESOS APROBADO	\$5,177,218.00	\$5,244,218.00
PRESUPUESTO DE EGRESOS POR EJERCER	\$817,079.99	\$984,713.40
MODIFICACIONES AL PRESUPUESTO DE EGRESOS	\$2,873,578.80	\$0.00
PRESUPUESTO DE EGRESOS COMPROMETIDO	\$7,233,716.81	\$4,259,504.80
PRESUPUESTO DE EGRESOS DEVENGADO	\$4,938,255.71	\$2,008,789.66
PRESUPUESTO DE EGRESOS EJERCIDO	\$4,898,255.71	\$2,008,789.66
PRESUPUESTO DE EGRESOS PAGADO	\$4,898,255.71	\$2,008,789.66

"Bajo protesta de decir verdad declaramos que los Estados Financieros y sus notas, son razonablemente correctos y son responsabilidad del emisor".


LIC. GABRIELA RIVERA GRIMALDO
DIRECTORA GENERAL


CP DIEGO ARMANDO SALAZAR MUÑOZ
ADMINISTRATIVO

	<u>2020</u>	<u>2019</u>
INGRESOS Y OTROS BENEFICIOS		
INGRESOS DE GESTIÓN		
IMPUESTOS	\$3,963.40	\$0.00
CUOTAS Y APORTACIONES DE SEGURIDAD SOCIAL	\$0.00	\$0.00
CONTRIBUCIONES DE MEJORAS	\$0.00	\$0.00
DERECHOS	\$0.00	\$0.00
PRODUCTOS	\$0.00	\$0.00
APROVECHAMIENTOS	\$0.00	\$0.00
INGRESOS POR VENTA DE BIENES Y PRESTACIÓN DE SERVICIOS	\$3,963.40	\$0.00
PARTICIPACIONES, APORTACIONES, CONVENIOS, INCENTIVOS DERIVADOS DE LA COLABORACIÓN FISCAL, FONDOS DISTINTOS DE APORTACIONES, TRANSFERENCIAS, ASIGNACIONES, SUBSIDIOS Y SUBVENCIONES, Y PENSIONES Y JUBILACIONES	\$5,269,266.35	\$2,451,885.00
PARTICIPACIONES, APORTACIONES, CONVENIOS, INCENTIVOS DERIVADOS DE LA COLABORACIÓN FISCAL Y FONDOS DISTINTOS DE APORTACIONES	\$0.00	\$0.00
TRANSFERENCIAS, ASIGNACIONES, SUBSIDIOS Y SUBVENCIONES, Y PENSIONES Y JUBILACIONES	\$5,269,266.35	\$2,451,885.00
OTROS INGRESOS Y BENEFICIOS		
INGRESOS FINANCIEROS	\$0.10	\$367.61
INCREMENTO POR VARIACIÓN DE INVENTARIOS	\$0.00	\$367.61
DISMINUCIÓN DEL EXCESO DE ESTIMACIONES POR PÉRDIDA O DETERIORO U OBSOLESCENCIA	\$0.00	\$0.00
DISMINUCIÓN DEL EXCESO DE PROVISIONES	\$0.00	\$0.00
OTROS INGRESOS Y BENEFICIOS VARIOS	\$0.10	\$0.00
Total de Ingresos y Otros Beneficios	\$5,273,229.85	\$2,452,252.61
GASTOS Y OTRAS PÉRDIDAS		
GASTOS DE FUNCIONAMIENTO		
SERVICIOS PERSONALES	\$1,938,255.71	\$2,008,789.66
MATERIALES Y SUMINISTROS	\$1,708,487.31	\$1,752,298.90
SERVICIOS GENERALES	\$35,621.61	\$48,162.21
TRANSFERENCIAS, ASIGNACIONES, SUBSIDIOS Y OTRAS AYUDAS	\$194,146.79	\$208,328.55
TRANSFERENCIAS INTERNAS Y ASIGNACIONES AL SECTOR PÚBLICO	\$0.00	\$0.00
TRANSFERENCIAS AL RESTO DEL SECTOR PÚBLICO	\$0.00	\$0.00
SUBSIDIOS Y SUBVENCIONES	\$0.00	\$0.00
AYUDAS SOCIALES	\$0.00	\$0.00
PENSIONES Y JUBILACIONES	\$0.00	\$0.00
TRANSFERENCIAS A FIDEICOMISOS, MANDATOS Y CONTRATOS ANÁLOGOS	\$0.00	\$0.00
TRANSFERENCIAS A LA SEGURIDAD SOCIAL	\$0.00	\$0.00
DONATIVOS	\$0.00	\$0.00
TRANSFERENCIAS AL EXTERIOR	\$0.00	\$0.00
PARTICIPACIONES Y APORTACIONES	\$3,000,000.00	\$0.00
PARTICIPACIONES	\$0.00	\$0.00
APORTACIONES	\$0.00	\$0.00
CONVENIOS	\$3,000,000.00	\$0.00
INTERESES, COMISIONES Y OTROS GASTOS DE LA DEUDA PÚBLICA		
INTERESES DE LA DEUDA PÚBLICA	\$0.00	\$0.00
COMISIONES DE LA DEUDA PÚBLICA	\$0.00	\$0.00
GASTOS DE LA DEUDA PÚBLICA	\$0.00	\$0.00
COSTO POR COBERTURAS	\$0.00	\$0.00
APOYOS FINANCIEROS	\$0.00	\$0.00



AGENCIA PRO SAN LUIS
SAN LUIS POTOSI
Estado de actividades

Del 01 de Enero al 30 de Junio 2020

	<u>2020</u>	<u>2019</u>
OTROS GASTOS Y PÉRDIDAS EXTRAORDINARIAS	\$19,636.92	\$20,904.96
ESTIMACIONES, DEPRECIACIONES, DETERIOROS, OBSOLESCENCIA Y AMORTIZACIONES	\$19,636.92	\$20,904.96
PROVISIONES	\$0.00	\$0.00
DISMINUCIÓN DE INVENTARIOS	\$0.00	\$0.00
AUMENTO POR INSUFICIENCIA DE ESTIMACIONES POR PÉRDIDA O DETERIORO U OBSOLESCENCIA	\$0.00	\$0.00
AUMENTO POR INSUFICIENCIA DE PROVISIONES	\$0.00	\$0.00
OTROS GASTOS	\$0.00	\$0.00
INVERSIÓN PÚBLICA	\$0.00	\$0.00
INVERSIÓN PÚBLICA NO CAPITALIZABLE	\$0.00	\$0.00
Total de Gastos y otras Pérdidas	\$4,957,892.63	\$2,029,694.62
Resultado del Ejercicio (Ahorro/Desahorro)	\$315,337.22	\$422,557.99

"Bajo protesta de decir verdad declaramos que los Estados Financieros y sus notas, son razonablemente correctos y son responsabilidad del emisor".

LIC. GABRIELA RIVERA GRIMALDO
DIRECTORA GENERAL

CP DIEGO ARMANDO SALAZAR MUÑOZ
ADMINISTRATIVO

**AGENCIA PRO SAN LUIS
SAN LUIS POTOSÍ**
Estado de Variaciones en la Hacienda Pública
Del 01 de Enero al 30 de Junio de 2020

Concepto	Hacienda Pública/ Patrimonio Contribuido	Hacienda Pública/ Patrimonio Generado De Ejercicios Anteriores	Hacienda Pública/ Patrimonio Generado Del Ejercicio	Exceso o Insuficiencia en la Actualización de la Hacienda Pública / Patrimonio	Total
HACIENDA PÚBLICA/PATRIMONIO CONTRIBUIDO NETO 2019					
APORTACIONES	\$0.00	\$0.00	\$0.00	\$0.00	\$0.00
DONACIONES DE CAPITAL	\$0.00	\$0.00	\$0.00	\$0.00	\$0.00
ACTUALIZACIÓN DE LA HACIENDA PÚBLICA/PATRIMONIO	\$0.00	\$0.00	\$0.00	\$0.00	\$0.00
HACIENDA PÚBLICA /PATRIMONIO GENERADO NETO 2019	\$0.00	\$263,254.34	\$422,557.99	\$0.00	\$685,812.33
RESULTADOS DEL EJERCICIO (AHORRO/ DESAHOORRO)	\$0.00	\$263,254.34	\$422,557.99	\$0.00	\$422,557.99
RESULTADOS DE EJERCICIOS ANTERIORES	\$0.00	\$0.00	\$0.00	\$0.00	\$263,254.34
REVALÚOS	\$0.00	\$0.00	\$0.00	\$0.00	\$0.00
RESERVAS	\$0.00	\$0.00	\$0.00	\$0.00	\$0.00
RECTIFICACIONES DE RESULTADOS DE EJERCICIOS ANTERIORES	\$0.00	\$0.00	\$0.00	\$0.00	\$0.00
EXCESO O INSUFICIENCIA EN LA ACTUALIZACIÓN DE LA HACIENDA PÚBLICA/ PATRIMONIO NETO 2019	\$0.00	\$0.00	\$0.00	\$0.00	\$0.00
RESULTADO POR POSICIÓN MONETARIA	\$0.00	\$0.00	\$0.00	\$0.00	\$0.00
RESULTADO POR TENENCIA DE ACTIVOS NO MONETARIOS	\$0.00	\$0.00	\$0.00	\$0.00	\$0.00
HACIENDA PÚBLICA / PATRIMONIO NETO FINAL 2019	\$0.00	\$263,254.34	\$422,557.99	\$0.00	\$685,812.33
CAMBIOS EN LA HACIENDA PÚBLICA/PATRIMONIO CONTRIBUIDO NETO 2020					
APORTACIONES	\$0.00	\$0.00	\$0.00	\$0.00	\$0.00
DONACIONES DE CAPITAL	\$0.00	\$0.00	\$0.00	\$0.00	\$0.00
ACTUALIZACIÓN DE LA HACIENDA PÚBLICA/PATRIMONIO	\$0.00	\$0.00	\$0.00	\$0.00	\$0.00
VARIACIONES DE LA HACIENDA PÚBLICA / PATRIMONIO GENERADO NETO 2020	\$0.00	\$78,660.63	-\$223,386.38	\$0.00	-\$144,725.75
RESULTADOS DEL EJERCICIO (AHORRO/ DESAHOORRO)	\$0.00	\$0.00	\$315,337.22	\$0.00	\$315,337.22
RESULTADOS DE EJERCICIOS ANTERIORES	\$0.00	\$78,660.63	-\$422,557.99	\$0.00	-\$343,897.36
REVALÚOS	\$0.00	\$0.00	\$0.00	\$0.00	\$0.00
RESERVAS	\$0.00	\$0.00	-\$116,165.61	\$0.00	-\$116,165.61
RECTIFICACIONES DE RESULTADOS DE EJERCICIOS ANTERIORES	\$0.00	\$0.00	\$0.00	\$0.00	\$0.00
CAMBIOS EN EL EXCESO O INSUFICIENCIA EN LA ACTUALIZACIÓN DE LA HACIENDA PÚBLICA/ PATRIMONIO NETO 2020	\$0.00	\$0.00	\$0.00	\$0.00	\$0.00
RESULTADO POR POSICIÓN MONETARIA	\$0.00	\$0.00	\$0.00	\$0.00	\$0.00
RESULTADO POR TENENCIA DE ACTIVOS NO MONETARIOS	\$0.00	\$0.00	\$0.00	\$0.00	\$0.00
HACIENDA PÚBLICA / PATRIMONIO NETO FINAL 2020	\$0.00	\$341,914.97	\$199,171.61	\$0.00	\$541,086.58

"Bajo protesta de decir verdad declaramos que los Estados Financieros y sus notas, son razonablemente correctos y son responsabilidad del emisor".


LIC. GABRIELA RIVERA GRIMALDO
DIRECTORA GENERAL


CP DIEGO ARMANDO SALAZAR MUÑOZ
ADMINISTRATIVO

**AGENCIA PRO SAN LUIS
SAN LUIS POTOSI**
Estado de Cambios en la Situación Financiera
Al 30 de Junio 2020 y 2019

	<u>Origen</u>	<u>Aplicación</u>
ACTIVO	\$106,307.38	
<u>ACTIVO CIRCULANTE</u>	<u>\$65,976.84</u>	
EFFECTIVO Y EQUIVALENTES	\$42,406.55	
DERECHOS A RECIBIR EFECTIVO O EQUIVALENTES	\$23,570.29	
DERECHOS A RECIBIR BIENES O SERVICIOS		
INVENTARIOS		
ALMACENES		
ESTIMACIÓN POR PÉRDIDA O DETERIORO DE ACTIVOS CIRCULANTES		
OTROS ACTIVOS CIRCULANTES		
<u>ACTIVO NO CIRCULANTE</u>	<u>\$40,330.54</u>	
INVERSIONES FINANCIERAS A LARGO PLAZO		
DERECHOS A RECIBIR EFECTIVO O EQUIVALENTES A LARGO PLAZO		
BIENES INMUEBLES, INFRAESTRUCTURA Y CONSTRUCCIONES EN PROCESO		
BIENES MUEBLES		
ACTIVOS INTANGIBLES		
DEPRECIACIÓN, DETERIORO Y AMORTIZACIÓN ACUMULADA DE BIENES	\$40,330.54	
ACTIVOS DIFERIDOS		
ESTIMACIÓN POR PÉRDIDA O DETERIORO DE ACTIVOS NO CIRCULANTES		
OTROS ACTIVOS NO CIRCULANTES		
PASIVO	\$38,418.37	
<u>PASIVO CIRCULANTE</u>	<u>\$38,418.37</u>	
CUENTAS POR PAGAR A CORTO PLAZO	\$38,418.37	
DOCUMENTOS POR PAGAR A CORTO PLAZO		
PORCIÓN A CORTO PLAZO DE LA DEUDA PÚBLICA A LARGO PLAZO		
TÍTULOS Y VALORES A CORTO PLAZO		
PASIVOS DIFERIDOS A CORTO PLAZO		
FONDOS Y BIENES DE TERCEROS EN GARANTÍA Y/O ADMINISTRACIÓN A CORTO PLAZO		
PROVISIONES A CORTO PLAZO		
OTROS PASIVOS A CORTO PLAZO		
<u>PASIVO NO CIRCULANTE</u>		
CUENTAS POR PAGAR A LARGO PLAZO		
DOCUMENTOS POR PAGAR A LARGO PLAZO		
DEUDA PÚBLICA A LARGO PLAZO		
PASIVOS DIFERIDOS A LARGO PLAZO		
FONDOS Y BIENES DE TERCEROS EN GARANTÍA Y/O ADMINISTRACIÓN A LARGO PLAZO		
PROVISIONES A LARGO PLAZO		
HACIENDA PÚBLICA/ PATRIMONIO		\$144,725.75
<u>HACIENDA PÚBLICA/PATRIMONIO CONTRIBUIDO</u>		
APORTACIONES		
DONACIONES DE CAPITAL		
ACTUALIZACIÓN DE LA HACIENDA PÚBLICA/PATRIMONIO		
<u>HACIENDA PÚBLICA /PATRIMONIO GENERADO</u>	<u>\$78,660.63</u>	<u>\$223,386.38</u>
RESULTADOS DEL EJERCICIO (AHORRO/ DESAHORRO)		\$107,220.77
RESULTADOS DE EJERCICIOS ANTERIORES	\$78,660.63	
REVALÚOS		
RESERVAS		
RECTIFICACIONES DE RESULTADOS DE EJERCICIOS ANTERIORES		\$116,165.61
<u>EXCESO O INSUFICIENCIA EN LA ACTUALIZACIÓN DE LA HACIENDA PÚBLICA/ PATRIMONIO</u>		
RESULTADO POR POSICIÓN MONETARIA		
RESULTADO POR TENENCIA DE ACTIVOS NO MONETARIOS		

"Bajo protesta de decir verdad declaramos que los Estados Financieros y sus notas, son razonablemente correctos y son responsabilidad del emisor".


 LIC. GABRIELA RIVERA GRIMALDO
 DIRECTORA GENERAL


 CP DIEGO ARMANDO SALAZAR MUÑOZ
 ADMINISTRATIVO

**AGENCIA PRO SAN LUIS
SAN LUIS POTOSÍ
Estado de Flujos de Efectivo
Del 01/ene/2020 al 30/jun/2020**

Concepto	2020	2019
FLUJOS DE EFECTIVO DE LAS ACTIVIDADES DE OPERACIÓN		
ORIGEN	\$5,273,229.85	\$2,452,262.61
IMPUESTOS	\$0.00	\$0.00
CUOTAS Y APORTACIONES DE SEGURIDAD SOCIAL	\$0.00	\$0.00
CONTRIBUCIONES DE MEJORAS	\$0.00	\$0.00
DERECHOS	\$0.00	\$0.00
PRODUCTOS	\$0.00	\$0.00
APROVECHAMIENTOS	\$0.00	\$0.00
INGRESOS POR VENTA DE BIENES Y PRESTACIÓN DE SERVICIOS	\$3,963.50	\$367.61
PARTICIPACIONES, APORTACIONES, CONVENIOS, INCENTIVOS DERIVADOS DE LA COLABORACIÓN FISCAL Y FONDOS DISTINTOS DE APORTACIONES	\$0.00	\$0.00
TRANSFERENCIAS, ASIGNACIONES, SUBSIDIOS Y SUBVENCIONES, Y PENSIONES Y JUBILACIONES	\$5,269,266.35	\$2,451,885.00
OTROS ORIGENES DE OPERACIÓN	\$0.00	\$0.00
APLICACIÓN	\$5,091,214.36	\$2,218,331.87
SERVICIOS PERSONALES	\$1,708,487.31	\$1,752,298.90
MATERIALES Y SUMINISTROS	\$35,621.61	\$48,162.21
SERVICIOS GENERALES	\$154,146.79	\$208,328.55
TRANSFERENCIAS INTERNAS Y ASIGNACIONES AL SECTOR PÚBLICO	\$0.00	\$0.00
TRANSFERENCIAS AL RESTO DEL SECTOR PÚBLICO	\$0.00	\$0.00
SUBSIDIOS Y SUBVENCIONES	\$0.00	\$0.00
AYUDAS SOCIALES	\$0.00	\$0.00
PENSIONES Y JUBILACIONES	\$0.00	\$0.00
TRANSFERENCIAS A FIDEICOMISOS, MANDATOS Y OTROS ANÁLOGOS	\$0.00	\$0.00
TRANSFERENCIAS A LA SEGURIDAD SOCIAL	\$0.00	\$0.00
DONATIVOS	\$0.00	\$0.00
TRANSFERENCIAS AL EXTERIOR	\$0.00	\$0.00
PARTICIPACIONES	\$0.00	\$0.00
APORTACIONES	\$0.00	\$0.00
CONVENIOS	\$3,000,000.00	\$0.00
OTRAS APLICACIONES DE OPERACIÓN	\$192,958.65	\$209,542.21
FLUJOS NETOS DE EFECTIVO POR ACTIVIDADES DE OPERACIÓN	\$182,015.49	\$233,920.74
FLUJOS DE EFECTIVO DE LAS ACTIVIDADES DE INVERSIÓN		
ORIGEN	\$0.00	\$0.00
BIENES INMUEBLES, INFRAESTRUCTURA Y CONSTRUCCIONES EN PROCESO	\$0.00	\$0.00
BIENES MUEBLES	\$0.00	\$0.00
OTROS ORIGENES DE INVERSIÓN	\$0.00	\$0.00
APLICACIÓN	\$0.00	\$0.00
BIENES INMUEBLES, INFRAESTRUCTURA Y CONSTRUCCIONES EN PROCESO	\$0.00	\$0.00
BIENES MUEBLES	\$0.00	\$0.00
OTRAS APLICACIONES DE INVERSIÓN	\$0.00	\$0.00
FLUJOS NETOS DE EFECTIVO POR ACTIVIDADES DE INVERSIÓN	\$0.00	\$0.00
FLUJO DE EFECTIVO DE LAS ACTIVIDADES DE FINANCIAMIENTO		
ORIGEN	\$0.00	\$0.00
ENDEUDAMIENTO NETO	\$0.00	\$0.00
EXTERNO	\$0.00	\$0.00
INTERNO	\$0.00	\$0.00
EXTERNO	\$0.00	\$0.00
OTROS ORIGENES DE FINANCIAMIENTO	\$0.00	\$0.00
APLICACIÓN	\$0.00	\$0.00
SERVICIOS DE LA DEUDA	\$0.00	\$0.00
INTERNO	\$0.00	\$0.00
EXTERNO	\$0.00	\$0.00
OTRAS APLICACIONES DE FINANCIAMIENTO	\$0.00	\$0.00
FLUJOS NETOS DE EFECTIVO POR ACTIVIDADES DE FINANCIAMIENTO	\$0.00	\$0.00
INCREMENTO/DISMINUCIÓN NETA EN EL EFECTIVO Y EQUIVALENTES AL EFECTIVO	\$182,015.49	\$233,920.74
EFECTIVO Y EQUIVALENTES AL EFECTIVO AL INICIO DEL EJERCICIO	\$343,352.96	\$333,854.26
EFECTIVO Y EQUIVALENTES AL EFECTIVO AL FINAL DEL EJERCICIO	\$525,368.45	\$567,775.00

"Bajo protesta de decir verdad declaramos que los Estados Financieros y sus notas, son razonablemente correctos y son responsabilidad del emisor".


LIC. GABRIELA RIVERA GRIMALDO

DIRECTORA GENERAL


CP DIEGO ARMANDO SALAZAR MUÑOZ

ADMINISTRATIVO

AGENCIA PRO SAN LUIS

NOTAS A LOS ESTADOS FINANCIEROS

Con el propósito de dar cumplimiento a los artículos 46 y 49 de la ley general de contabilidad gubernamental, la **AGENCIA PRO SAN LUIS** acompaña las siguientes notas a los estados financieros teniendo presente los postulados de revelación suficiente e importancia relativa con la finalidad que la información sea de mayor utilidad para los usuarios al **30 de Junio de 2020**.

Notas de desglose

I) Notas al estado de situación financiera

LA Agencia Pro San Luis presenta los siguientes saldos

Activo

1.1.1.2 Bancos

Al cierre del periodo se utilizan las siguientes cuentas bancarias dentro de la cual se administran los recursos transferidos por Gobierno del Estado de San Luis Potosí de forma periódica.

Banco	Cuenta	Referencia	Importe
Banorte	1112-01-0001	Cta. 0497311289	183,211.57
Banorte	1112-01-0002	Cta. 0334585840	5,735.13
Banorte	1112-01-0005	Cta. 101699038	12,000.00
Banorte	1112-01-0006	Cta. 1101743867	319,921.75
			520,868.45

1.1.2.3 Deudores diversos por cobrar

Cuenta	Nombre	Importe
1123-02	Gastos a comprobar	2,400.05

1.2.0.0 Bienes muebles, inmuebles e intangibles

Al momento la Agencia Pro San Luis cuenta con las siguientes adquisiciones de bienes muebles e inmuebles de su propiedad, en los siguientes rubros

Cog	Tipo de Activo	Tasa de depreciación	Valor del activo	Depreciación acumulada	Depreciación del ejercicio
511	Muebles de oficina y estantería	10.0%	171,206.13	29,947.12	6,420.24
515	Equipo de computo	33.3%	94,800.54	59,980.20	11,850.06
519	Otros mobiliario y equipo de administración	10.0%	8,779.67	1,209.45	329.22
523	Cámaras fotográficas	10.0%	8,299.00	3,630.90	1,037.40
591	Software	50.0%	6,762.80	5,072.16	0.00
	Totales		289,848.14	99,839.83	19,636.92

Los Activos sujetos a valuación y depreciación, con el fin de realizar los registros contables con base en las reglas de registro y valoración del patrimonio contemplado en el artículo 27 de LGCG, se tomará en cuenta para poder cumplir con la depreciación de los bienes muebles e inmuebles utilizando el método del punto 6 del "Acuerdo por el que se emiten las reglas específicas del registro y valoración del patrimonio".

Pasivo

2.1.1.2 Proveedores por pagar a corto plazo

Al cierre del periodo se cuenta con adeudos a proveedores por \$ 40,000.00

2.1.1.7 Retenciones y contribuciones por pagar a corto plazo

Al cierre del periodo se cuentan con las siguientes obligaciones fiscales pendientes de enterar por \$136,690.23

II) Notas al estado de actividades

Ingresos

La Agencia Pro San Luis recibe como ingreso las transferencias autorizadas en el Presupuesto de egresos del Estado y al final de periodo asciende a \$2, 269,266.35

Se registra un ingreso por convenio gestionado a FIDECO por \$3, 000,000.00

Se registra un ingreso por ingresos por venta de bienes y servicios de \$3,963.40

Gastos y otras pérdidas:

Las erogaciones autorizadas para el desarrollo de las actividades de la Agencia Pro San Luis se ubican dentro de los capítulos del gasto y reflejan al cierre del periodo los siguientes importes:

Servicios personales	1, 708,487.31
Materiales y suministros	35,621.61
Servicios generales	194,146.79
Participaciones y aportaciones	3, 000,000.00
Otros gastos y perdidas	19,636.92

III) Notas al estado de variación en la hacienda pública

Se registran las siguientes variaciones netas al cierre del ejercicio como inicio de operaciones de la Agencia Pro San Luis

Concepto	Hacienda pública/ Patrimonio generado en ejercicios anteriores	Hacienda pública/ Patrimonio generado del ejercicio
Ejercicio 2019	263,254.34	422,557.99
Ejercicio 2020	341,914.97	315,337.22

IV) Notas al estado de flujos de efectivo

El análisis de los saldos de Efectivo y Equivalentes al efectivo se conforma de la siguiente manera:

Saldo Inicial	AÑO 2020	AÑO 2019
Efectivo	4,500.00	4,500.00
Bancos/Tesorería	338852.96	329,354.26
Bancos/Dependencias y otros	0.00	0.00
Total	343,352.96	333,854.26

Saldo Final	AÑO 2020	AÑO 2019
Efectivo	4,500.00	4,500.00
Bancos/Tesorería	520,868.45	563,275.00
Bancos/Dependencias y otros	0.00	0.00
Total	525,368.45	567,775.00

Notas de Memoria (Cuentas de Orden)

Las cuentas de orden se utilizan para registrar movimientos de valores que no afecten o modifiquen el balance de la Agencia Pro San Luis, sin embargo, su incorporación en libros es necesaria con fines de recordatorio contable, de control y en general sobre los aspectos administrativos, o bien, para consignar sus derechos o responsabilidades contingentes que puedan, o no, presentarse en el futuro.

Cuentas de orden contable y presupuestario:

Contables:

- Valores
- Emisión de obligaciones
- Avaes y garantías
- Juicios
- Contratos para inversión mediante proyectos para prestación de servicios (pps) y similares
- Bienes concesionados o en comodato

Al cierre del periodo no se cuenta con información correspondiente a este rubro.

Presupuestarias:

Se cuenta con una apertura presupuestal para el ejercicio en curso de **\$5, 177,218.00**

Se realiza una ampliación en el mes de Enero por **\$3, 000,000.00** por concepto de Foro y Encuentro de negocios 2020.

Se realizó una reducción al presupuesto derivado de la contingencia sanitaria existente, notificado por la Secretaria de Finanzas de Gobierno del Estado por la cantidad de **\$ 126,421.20**

Destacando al cierre del periodo los siguientes saldos:

- Cuentas de Ingresos
Recaudado **5, 273,229.85**
- Cuentas de Egresos
Devengado **4, 898,255.71**



**AGENCIA PRO SAN LUIS
SAN LUIS POTOSI**
Conciliación entre los Ingresos Presupuestarios y Contables
Correspondiente Del 01/ene/2020 al 30/jun/2020

Usu: supervisor
Rep: rptConciliacionPresupuestal

Fecha y hora de Impresión | 05/jul/2020 | 10:47 a.m.

1.-TOTAL DE INGRESOS PRESUPUESTARIOS	\$5,273,229.85
2. MÁS INGRESOS CONTABLES NO PRESUPUESTARIOS	\$0.00
2.1 INGRESOS FINANCIEROS	\$0.00
2.2 INCREMENTO POR VARIACIÓN DE INVENTARIOS	\$0.00
2.3 DISMINUCIÓN DEL EXCESO DE ESTIMACIONES POR PÉRDIDA O DETERIORO U OBSOLESCENCIA	\$0.00
2.4 DISMINUCIÓN DEL EXCESO DE PROVISIONES	\$0.00
2.5 OTROS INGRESOS Y BENEFICIOS VARIOS	\$0.00
2.6 OTROS INGRESOS CONTABLES NO PRESUPUESTARIOS	\$0.00
3. MENOS INGRESOS PRESUPUESTARIOS NO CONTABLES	\$0.00
3.1 APROVECHAMIENTOS PATRIMONIALES	\$0.00
3.2 INGRESOS DERIVADOS DE FINANCIAMIENTOS	\$0.00
3.3 OTROS INGRESOS PRESUPUESTARIOS NO CONTABLES	\$0.00
4. TOTAL DE INGRESOS CONTABLES	\$5,273,229.85

AGENCIA PRO SAN LUIS SAN LUIS POTOSI

Conciliación entre los Egresos Presupuestarios y los Gastos Contables Correspondiente Del 01/ene/2020 al 30/jun/2020



Usc: supervisor
Rep: rptConciliacionPresupuestal

Fecha y hora de Impresión | 05/jul/2020 10:47 a.m.

1.-TOTAL DE EGRESOS PRESUPUESTARIOS	\$4,938,255.71
2. MENOS EGRESOS PRESUPUESTARIOS NO CONTABLES	\$0.00
2.1 MATERIAS PRIMAS Y MATERIALES DE PRODUCCIÓN Y COMERCIALIZACIÓN	\$0.00
2.2 MATERIALES Y SUMINISTROS	\$0.00
2.3 MOBILIARIO Y EQUIPO DE ADMINISTRACIÓN	\$0.00
2.4 MOBILIARIO Y EQUIPO EDUCACIONAL Y RECREATIVO	\$0.00
2.5 EQUIPO E INSTRUMENTAL MÉDICO Y DE LABORATORIO	\$0.00
2.6 VEHÍCULOS Y EQUIPO DE TRANSPORTE	\$0.00
2.7 EQUIPO DE DEFENSA Y SEGURIDAD	\$0.00
2.8 MAQUINARIA, OTROS EQUIPOS Y HERRAMIENTAS	\$0.00
2.9 ACTIVOS BIOLÓGICOS	\$0.00
2.10 BIENES INMUEBLES	\$0.00
2.11 ACTIVOS INTANGIBLES	\$0.00
2.12 OBRA PÚBLICA EN BIENES DE DOMINIO PÚBLICO	\$0.00
2.13 OBRA PÚBLICA EN BIENES PROPIOS	\$0.00
2.14 ACCIONES Y PARTICIPACIONES DE CAPITAL	\$0.00
2.15 COMPRA DE TÍTULOS Y VALORES	\$0.00
2.16 CONCESIÓN DE PRÉSTAMOS	\$0.00
2.17 INVERSIONES EN FIDEICOMISOS, MANDATOS Y OTROS ANÁLOGOS	\$0.00
2.18 PROVISIONES PARA CONTINGENCIAS Y OTRAS EROGACIONES ESPECIALES	\$0.00
2.19 AMORTIZACIÓN DE LA DEUDA PÚBLICA	\$0.00
2.20 ADEUDOS DE EJERCICIOS FISCALES ANTERIORES (ADEFAS)	\$0.00
2.21 OTROS EGRESOS PRESUPUESTARIOS NO CONTABLES	\$0.00
3. MÁS GASTOS CONTABLES NO PRESUPUESTARIOS	\$19,636.92
3.1 ESTIMACIONES, DEPRECIACIONES, DETERIORES, OBSOLESCENCIA Y AMORTIZACIONES	\$19,636.92
3.2 PROVISIONES	\$0.00
3.3 DISMINUCIÓN DE INVENTARIOS	\$0.00
3.4 AUMENTO POR INSUFICIENCIA DE ESTIMACIONES POR PÉRDIDA O DETERIORO U OBSOLESCENCIA	\$0.00
3.5 AUMENTO POR INSUFICIENCIA DE PROVISIONES	\$0.00
3.6 OTROS GASTOS	\$0.00



**AGENCIA PRO SAN LUIS
SAN LUIS POTOSI**

**Conciliación entre los Egresos Presupuestarios y los Gastos Contables
Correspondiente Del 01/ene/2020 al 30/jun/2020**

Usu: supervisor
Rep: rptConciliacionPresupuestal

Fecha y hora de Impresión | 06/jul/2020 | 10:47 a.m.

3.7 OTROS GASTOS CONTABLES NO PRESUPUESTARIOS	\$0.00
4. TOTAL DE GASTOS CONTABLES	\$4,957,892.63

Notas de Gestión Administrativa

1. Introducción

Los estados financieros de la Agencia Pro San Luis, proveen de información financiera a los principales usuarios de la misma, al congreso y a los ciudadanos.

El objetivo del presente documento es la revelación del contexto y de los aspectos económicos-financieros más relevantes que influyeron en las decisiones del período, y que fueron considerados en la elaboración de los estados financieros para la mayor comprensión de los mismos y sus particularidades.

De esta manera, se informa y explica la respuesta de la Agencia Pro San Luis a las condiciones relacionadas con la información financiera del período de gestión; además, de exponer aquellas políticas que podrían afectar la toma de decisiones en períodos posteriores.

2. Panorama económico y financiero

La Agencia Pro San Luis opera con los recursos autorizados por el Gobierno Estatal establecidos en la Ley de Presupuesto de Egresos del Estado de San Luis Potosí para el ejercicio en curso en el apartado correspondiente a la Administración Pública Paraestatal para el desarrollo total de sus funciones.

3. Autorización e historia

A) Fecha de creación

De acuerdo a lo estipulado en el decreto administrativo con fecha **02 de octubre de 2015** se crea la Agencia Pro San Luis como organismo público descentralizado del poder ejecutivo de Estado Libre y Soberano de San Luis Potosí, sectorizado a la Secretaría de Desarrollo Económico.

B) Principales cambios en su estructura

La Agencia Pro San Luis cuenta con personalidad jurídica y patrimonio propios

4. Organización y objeto social

A) Objeto social

Promoción y atracción de inversiones productivas para el Estado de San Luis Potosí, en materia agropecuaria, turística, industrial y en general toda la actividad productiva

B) Régimen jurídico.

De acuerdo a la autorización por parte de la Secretaría de Hacienda y Crédito Público, a través del Servicio de Administración Tributaria se constituyó con el **RFC APS151002UF0**, con un régimen de capital **Sin Tipo de Sociedad**.

C) Consideraciones fiscales

- 1- Entero de retenciones mensuales de ISR por sueldos y salarios
- 2- Declaración informativa mensual de Proveedores
- 3- Entero de cuotas y aportaciones de Seguridad Social
- 4- Entero del Impuesto sobre Nomina

D) Estructura organizacional básica.

La Agencia Pro San Luis contara para el despacho de los asuntos de su competencia con:

- I- Junta de Gobierno
- II- Director general

5. Bases de preparación de los estados financieros

La emisión de información contable base para su integración en los formatos oficiales de los Estados Financieros de la Agencia Pro San Luis, fueron realizados de acuerdo a la Ley de General de Contabilidad Gubernamental en conjunto con las disposiciones legales aplicables y las condiciones emitidas por el CONAC.

La información contenida se basa de acuerdo al Marco Conceptual y los Postulados Básicos de Contabilidad Gubernamental, así como todas las disposiciones que se generen y publiquen dentro de la página oficial de CONAC.

6. Partes relacionadas

Se establece que no existen partes relacionadas dentro de la Agencia Pro San Luis que pudieran ejercer influencia significativa sobre la toma de decisiones financieras y operativas.



GABRIELA RIVERA GRIMALDO
DIRECTORA GENERAL



DIEGO ARMANDO SALAZAR MUÑOZ
ADMINISTRATIVO



AGENCIA PRO SAN LUIS
SAN LUIS POTOSÍ
Estado Analítico del Activo

Del 01 de Enero al 30 de Junio 2020

Concepto	Saldo Inicial 1	Cargos del periodo 2	Abonos del periodo 3	Saldo Final 4(1+2-3)	Variación del Periodo (4-1)
ACTIVO	\$552,998.24	\$11,004,167.12	\$10,839,388.55	\$717,776.81	\$164,778.57
ACTIVO CIRCULANTE	\$343,353.01	\$11,004,167.12	\$10,819,751.63	\$527,768.50	\$184,415.49
EFFECTIVO Y EQUIVALENTES	\$343,352.96	\$5,607,569.91	\$5,425,554.42	\$525,368.45	\$182,015.49
DERECHOS A RECIBIR EFECTIVO O EQUIVALENTES	\$0.05	\$5,396,597.21	\$5,394,197.21	\$2,400.05	\$2,400.00
DERECHOS A RECIBIR BIENES O SERVICIOS	\$0.00	\$0.00	\$0.00	\$0.00	\$0.00
INVENTARIOS	\$0.00	\$0.00	\$0.00	\$0.00	\$0.00
ALMACENES	\$0.00	\$0.00	\$0.00	\$0.00	\$0.00
ESTIMACIÓN POR PÉRDIDA O DETERIORO DE ACTIVOS CIRCULANTES	\$0.00	\$0.00	\$0.00	\$0.00	\$0.00
OTROS ACTIVOS CIRCULANTES	\$0.00	\$0.00	\$0.00	\$0.00	\$0.00
ACTIVO NO CIRCULANTE	\$209,645.23	\$0.00	\$19,636.92	\$190,008.31	-\$19,636.92
INVERSIONES FINANCIERAS A LARGO PLAZO	\$0.00	\$0.00	\$0.00	\$0.00	\$0.00
DERECHOS A RECIBIR EFECTIVO O EQUIVALENTES A LARGO PLAZO	\$0.00	\$0.00	\$0.00	\$0.00	\$0.00
BIENES INMUEBLES, INFRAESTRUCTURA Y CONSTRUCCIONES EN PROCESO	\$0.00	\$0.00	\$0.00	\$0.00	\$0.00
BIENES MUEBLES	\$283,085.34	\$0.00	\$0.00	\$283,085.34	\$0.00
ACTIVOS INTANGIBLES	\$6,762.80	\$0.00	\$0.00	\$6,762.80	\$0.00
DEPRECIACIÓN, DETERIORO Y AMORTIZACIÓN ACUMULADA DE BIENES	-\$80,202.91	\$0.00	\$19,636.92	-\$99,839.83	-\$19,636.92
ACTIVOS DIFERIDOS	\$0.00	\$0.00	\$0.00	\$0.00	\$0.00
ESTIMACIÓN POR PÉRDIDA O DETERIORO DE ACTIVOS NO CIRCULANTES	\$0.00	\$0.00	\$0.00	\$0.00	\$0.00
OTROS ACTIVOS NO CIRCULANTES	\$0.00	\$0.00	\$0.00	\$0.00	\$0.00

"Bajo protesta de decir verdad declaramos que los Estados Financieros y sus notas, son razonablemente correctos y son responsabilidad del emisor".


 LIC. GABRIELA RIVERA GRIMALDO
 DIRECTORA GENERAL


 CP DIEGO ARMANDO SALAZAR MUÑOZ
 ADMINISTRATIVO



**AGENCIA PRO SAN LUIS
SAN LUIS POTOSI**

**Estado Analítico de la Deuda y Otros Pasivos
Del 01 de Enero al 30 de Junio 2020**

Denominación de las Deudas	Moneda de Contratación	Institución o País Acreedor	Saldo Inicial del Periodo	Saldo Final del Periodo
DEUDA PÚBLICA				
Corto Plazo				
Deuda Interna				
Instituciones de Crédito	Peso	México	\$0.00	\$0.00
Títulos y Valores	Peso	México	\$0.00	\$0.00
Arrendamientos Financieros	Peso	México	\$0.00	\$0.00
Deuda Externa				
Organismos Financieros Internacionales	Peso	México	\$0.00	\$0.00
Deuda Bilateral	Peso	México	\$0.00	\$0.00
Títulos y Valores	Peso	México	\$0.00	\$0.00
Arrendamientos Financieros	Peso	México	\$0.00	\$0.00
Subtotal Corto Plazo	Peso	México	\$0.00	\$0.00
Largo Plazo				
Deuda Interna				
Instituciones de Crédito	Peso	México	\$0.00	\$0.00
Títulos y Valores	Peso	México	\$0.00	\$0.00
Arrendamientos Financieros	Peso	México	\$0.00	\$0.00
Deuda Externa				
Organismos Financieros Internacionales	Peso	México	\$0.00	\$0.00
Deuda Bilateral	Peso	México	\$0.00	\$0.00
Títulos y Valores	Peso	México	\$0.00	\$0.00
Arrendamientos Financieros	Peso	México	\$0.00	\$0.00
Subtotal Largo Plazo	Peso	México	\$0.00	\$0.00
Otros Pasivos				
Total Deuda y Otros Pasivos	Peso	México	\$211,083.27	\$176,690.23
	Peso	México	\$211,083.27	\$176,690.23

"Bajo protesta de decir verdad declaramos que los Estados Financieros y sus notas, son razonablemente correctos y son responsabilidad del emisor".

LIC. GABRIELA RIVERA GRIMALDO
DIRECTORA GENERAL

CP DIEGO ARMANDO SALAZAR MUÑOZ
ADMINISTRATIVO

AGENCIA PRO SAN LUIS SAN LUIS POTOSI

Balanza de Comprobación del 01/ene/2020 al 30/jun/2020
Cuentas de Mayor con saldo y/o movimientos. (De la cuenta: 1000 a la 9000)

Fecha y hora de Impresión | 05/jul/2020 10:56 a.m.

Usu: supervisor
Rep: rptBalanzaComprobacion

Nat.	Cuenta	Nombre de la cuenta	SALDO ANTERIOR		MOVIMIENTOS		SALDO ACTUAL	
			DEUDOR	ACREEDOR	DEUDOR	ACREEDOR	DEUDOR	ACREEDOR
D	1111	EFFECTIVO	\$4,500.00	\$0.00	\$4,500.00	\$4,500.00	\$4,500.00	\$0.00
D	1112	BANCOS/TESORERÍA	\$338,852.96	\$0.00	\$5,603,069.91	\$5,421,054.42	\$520,868.45	\$0.00
D	1122	CUENTAS POR COBRAR A CORTO PLAZO	\$0.00	\$0.00	\$5,385,488.21	\$5,385,488.21	\$0.00	\$0.00
D	1123	DEUDORES DIVERSOS POR COBRAR A CORTO PLAZO	\$0.05	\$0.00	\$11,109.00	\$8,709.00	\$2,400.05	\$0.00
D	1241	MOBILIARIO Y EQUIPO DE ADMINISTRACIÓN	\$274,786.34	\$0.00	\$0.00	\$0.00	\$274,786.34	\$0.00
D	1242	MOBILIARIO Y EQUIPO EDUCACIONAL Y RECREATIVO	\$8,299.00	\$0.00	\$0.00	\$0.00	\$8,299.00	\$0.00
D	1251	SOFTWARE	\$6,762.80	\$0.00	\$0.00	\$0.00	\$6,762.80	\$0.00
A	1263	DEPRECIACIÓN ACUMULADA DE BIENES MUEBLES	\$0.00	\$75,130.75	\$0.00	\$19,636.92	\$0.00	\$94,767.67
A	1265	AMORTIZACIÓN ACUMULADA DE ACTIVOS INTANGIBLES	\$0.00	\$5,072.16	\$0.00	\$0.00	\$0.00	\$5,072.16
A	2111	SERVICIOS PERSONALES POR PAGAR A CORTO PLAZO	\$0.00	\$0.00	\$1,708,487.31	\$1,708,487.31	\$0.00	\$0.00
A	2112	PROVEEDORES POR PAGAR A CORTO PLAZO	\$0.00	\$0.00	\$3,154,777.31	\$3,194,777.31	\$0.00	\$40,000.00
A	2117	RETENCIONES Y CONTRIBUCIONES POR PAGAR A CORTO PLAZO	\$0.00	\$211,063.27	\$721,784.80	\$647,391.76	\$0.00	\$136,690.23
A	2119	OTRAS CUENTAS POR PAGAR A CORTO PLAZO	\$0.00	\$0.00	\$228,423.97	\$228,423.97	\$0.00	\$0.00
A	3210	RESULTADOS DEL EJERCICIO (AHORRO/ DESAHORRO)	\$0.00	\$0.00	\$0.00	\$0.00	\$0.00	\$0.00
A	3220	RESULTADOS DE EJERCICIOS ANTERIORES	\$0.00	\$341,914.97	\$116,165.61	\$116,165.61	\$0.00	\$341,914.97
A	3252	CAMBIOS POR ERRORES CONTABLES	\$0.00	\$0.00	\$116,165.61	\$0.00	\$0.00	-\$116,165.61
A	4173	INGRESOS POR VENTA DE BIENES Y PRESTACIÓN DE SERVICIOS DE ENTIDADES PARAESTATALES Y FIDEICOMISOS NO EMPRESARIALES Y NO FINANCIEROS	\$0.00	\$0.00	\$0.00	\$3,963.40	\$0.00	\$3,963.40
A	4221	TRANSFERENCIAS Y ASIGNACIONES	\$0.00	\$0.00	\$0.00	\$2,269,266.35	\$0.00	\$2,269,266.35
A	4223	SUBSIDIOS Y SUBVENCIONES	\$0.00	\$0.00	\$0.00	\$3,000,000.00	\$0.00	\$3,000,000.00
A	4399	OTROS INGRESOS Y BENEFICIOS VARIOS	\$0.00	\$0.00	\$0.00	\$0.10	\$0.00	\$0.10
D	5111	REMUNERACIONES AL PERSONAL DE CARACTER PERMANENTE	\$0.00	\$0.00	\$1,416,458.87	\$0.00	\$1,416,458.87	\$0.00
D	5114	SEGURIDAD SOCIAL	\$0.00	\$0.00	\$292,028.44	\$0.00	\$292,028.44	\$0.00
D	5121	MATERIALES DE ADMINISTRACIÓN, EMISIÓN DE DOCUMENTOS Y ARTÍCULOS OFICIALES	\$0.00	\$0.00	\$11,091.91	\$0.00	\$11,091.91	\$0.00
D	5122	ALIMENTOS Y UTENSILIOS	\$0.00	\$0.00	\$3,640.70	\$0.00	\$3,640.70	\$0.00
D	5124	MATERIALES Y ARTÍCULOS DE CONSTRUCCIÓN Y DE REPARACIÓN	\$0.00	\$0.00	\$289.00	\$0.00	\$289.00	\$0.00
D	5126	COMBUSTIBLES, LUBRICANTES Y ADITIVOS	\$0.00	\$0.00	\$20,600.00	\$0.00	\$20,600.00	\$0.00
D	5134	SERVICIOS FINANCIEROS, BANCARIOS Y COMERCIALES	\$0.00	\$0.00	\$4,299.98	\$0.00	\$4,299.98	\$0.00
D	5135	SERVICIOS DE INSTALACIÓN, REPARACIÓN, MANTENIMIENTO Y CONSERVACIÓN	\$0.00	\$0.00	\$3,658.00	\$0.00	\$3,658.00	\$0.00
D	5136	SERVICIOS DE COMUNICACIÓN SOCIAL Y PUBLICIDAD	\$0.00	\$0.00	\$43,268.00	\$0.00	\$43,268.00	\$0.00
D	5137	SERVICIOS DE TRASLADO Y VIÁTICOS	\$0.00	\$0.00	\$20,659.12	\$0.00	\$20,659.12	\$0.00
D	5138	SERVICIOS OFICIALES	\$0.00	\$0.00	\$86,767.10	\$0.00	\$86,767.10	\$0.00
D	5139	OTROS SERVICIOS GENERALES	\$0.00	\$0.00	\$35,494.59	\$0.00	\$35,494.59	\$0.00
D	5332	CONVENIOS DE DESCENTRALIZACIÓN Y OTROS	\$0.00	\$0.00	\$3,000,000.00	\$0.00	\$3,000,000.00	\$0.00
D	5515	DEPRECIACIÓN DE BIENES MUEBLES	\$0.00	\$0.00	\$19,636.92	\$0.00	\$19,636.92	\$0.00
D	8110	LEY DE INGRESOS ESTIMADA	\$0.00	\$0.00	\$5,177,218.00	\$0.00	\$5,177,218.00	\$0.00
A	8120	LEY DE INGRESOS POR EJECUTAR	\$0.00	\$5,399,651.05	\$0.00	\$8,177,218.00	\$0.00	\$2,777,566.95
D	8130	MODIFICACIONES A LA LEY DE INGRESOS ESTIMADA	\$0.00	\$0.00	\$3,000,000.00	\$126,421.20	\$2,873,578.80	\$0.00
A	8140	LEY DE INGRESOS DEVENGADA	\$0.00	\$0.00	\$5,273,229.85	\$5,273,229.85	\$0.00	\$0.00
A	8150	LEY DE INGRESOS RECAUDADA	\$0.00	\$0.00	\$0.00	\$5,273,229.85	\$0.00	\$5,273,229.85
A	8210	PRESUPUESTO DE EGRESOS APROBADO	\$0.00	\$0.00	\$0.00	\$5,177,218.00	\$0.00	\$5,177,218.00
D	8220	PRESUPUESTO DE EGRESOS POR EJERCER	\$0.00	\$0.00	\$8,325,312.00	\$7,508,232.01	\$817,079.99	\$0.00

AGENCIA PRO SAN LUIS SAN LUIS POTOSI

Balanza de Comprobación del 01/ene/2020 al 30/jun/2020

Cuentas de Mayor con saldo y/o movimientos. (De la cuenta: 1000 a la 9000)

Fecha y hora de Impresión: 06/jul/2020 10:56 a.m.

Usu. supervisor
Rep: rptBalanzaComprobacion

Nat.	Cuenta	Nombre de la cuenta	SALDO ANTERIOR		MOVIMIENTOS		SALDO ACTUAL	
			DEUDOR	ACREEDOR	DEUDOR	ACREEDOR	DEUDOR	ACREEDOR
A	8230	MODIFICACIONES AL PRESUPUESTO DE EGRESOS APROBADO	\$0.00	\$0.00	\$274,515.20	\$3,148,094.00	\$0.00	\$2,873,578.80
D	8240	PRESUPUESTO DE EGRESOS COMPROMETIDO	\$0.00	\$0.00	\$7,233,716.81	\$4,938,255.71	\$2,295,461.10	\$0.00
D	8250	PRESUPUESTO DE EGRESOS DEVENGADO	\$0.00	\$0.00	\$4,938,255.71	\$4,898,255.71	\$40,000.00	\$0.00
D	8260	PRESUPUESTO DE EGRESOS EJERCIDO	\$0.00	\$0.00	\$4,898,255.71	\$4,898,255.71	\$0.00	\$0.00
D	8270	PRESUPUESTO DE EGRESOS PAGADO	\$0.00	\$0.00	\$4,898,255.71	\$0.00	\$4,898,255.71	\$0.00
Sumas =>			\$633,201.15	\$633,201.15	\$71,426,274.40	\$71,426,274.40	\$21,877,102.87	\$21,877,102.87

2

INFORMACION PRESUPUESTARIA

AGENCIA PRO SAN LUIS SAN LUIS POTOSI

Estado Analítico de Ingresos
Del 01/ene/2020 Al 30/jun/2020

Usr: supervisor
Rep: rptEstadoPresupuestoIngresosRB_CP_2019

Fecha y hora de impresión: 09/jul/2020 11:03 a.m.

Rubros de los Ingresos	Ingreso					Diferencia (6=B-1)
	Estimado (1)	Ampliaciones / (Reducciones) (2)	Modificado (3=1+2)	Devengados (4)	Recaudado (5)	
IMPUESTOS	\$0.00	\$0.00	\$0.00	\$0.00	\$0.00	0.00
CUOTAS Y APORTACIONES DE SEGURIDAD SOCIAL	\$0.00	\$0.00	\$0.00	\$0.00	\$0.00	0.00
CONTRIBUCIONES DE MEJORAS	\$0.00	\$0.00	\$0.00	\$0.00	\$0.00	0.00
DERECHOS	\$0.00	\$0.00	\$0.00	\$0.00	\$0.00	0.00
PRODUCTOS	\$0.00	\$0.00	\$0.00	\$0.00	\$0.00	0.00
APROVECHAMIENTOS	\$0.00	\$0.00	\$0.00	\$0.00	\$0.00	0.00
INGRESOS POR VENTA DE BIENES, PRESTACIÓN DE SERVICIOS	\$13,000.00	\$0.00	\$13,000.00	\$3,963.50	\$3,963.50	-9,036.50
PARTICIPACIONES, APORTACIONES, CONVENIOS, INCENTIVOS I	\$0.00	\$0.00	\$0.00	\$0.00	\$0.00	0.00
TRANSFERENCIAS, ASIGNACIONES, SUBSIDIOS Y SUBVENCIÓN	\$5,184,218.00	\$2,873,578.80	\$8,057,796.80	\$5,269,266.35	\$5,269,266.35	105,048.35
INGRESOS DERIVADOS DE FINANCIAMIENTOS	\$0.00	\$0.00	\$0.00	\$0.00	\$0.00	0.00
Total	\$6,177,218.00	\$2,873,578.80	\$9,050,796.80	\$6,273,229.86	\$6,273,229.86	96,011.85

Estado Analítico de Ingresos por Fuente de Financiamiento	Ingreso					Diferencia (6=5-1)
	Estimado (1)	Ampliaciones / (Reducciones) (2)	Modificado (3=1+2)	Devengados (4)	Recaudado (5)	
IMPUESTOS	\$0.00	\$0.00	\$0.00	\$0.00	\$0.00	0.00
CUOTAS Y APORTACIONES DE SEGURIDAD SOCIAL	\$0.00	\$0.00	\$0.00	\$0.00	\$0.00	0.00
CONTRIBUCIONES DE MEJORAS	\$0.00	\$0.00	\$0.00	\$0.00	\$0.00	0.00
DERECHOS	\$0.00	\$0.00	\$0.00	\$0.00	\$0.00	0.00
PRODUCTOS	\$0.00	\$0.00	\$0.00	\$0.00	\$0.00	0.00
APROVECHAMIENTOS	\$0.00	\$0.00	\$0.00	\$0.00	\$0.00	0.00
PARTICIPACIONES, APORTACIONES, CONVENIOS, INCENTIVOS	\$0.00	\$0.00	\$0.00	\$0.00	\$0.00	0.00
TRANSFERENCIAS, ASIGNACIONES, SUBSIDIOS Y SUBVENCIÓN	\$0.00	\$0.00	\$0.00	\$0.00	\$0.00	0.00
Total	\$0.00	\$0.00	\$0.00	\$0.00	\$0.00	0.00

Ingresos del Poder Ejecutivo Federal o Estatal y de los Municipios	Ingreso					Diferencia (6=5-1)
	Estimado (1)	Ampliaciones / (Reducciones) (2)	Modificado (3=1+2)	Devengados (4)	Recaudado (5)	
IMPUESTOS	\$0.00	\$0.00	\$0.00	\$0.00	\$0.00	0.00
CUOTAS Y APORTACIONES DE SEGURIDAD SOCIAL	\$0.00	\$0.00	\$0.00	\$0.00	\$0.00	0.00
CONTRIBUCIONES DE MEJORAS	\$0.00	\$0.00	\$0.00	\$0.00	\$0.00	0.00
DERECHOS	\$0.00	\$0.00	\$0.00	\$0.00	\$0.00	0.00
PRODUCTOS	\$0.00	\$0.00	\$0.00	\$0.00	\$0.00	0.00
APROVECHAMIENTOS	\$0.00	\$0.00	\$0.00	\$0.00	\$0.00	0.00
PARTICIPACIONES, APORTACIONES, CONVENIOS, INCENTIVOS	\$0.00	\$0.00	\$0.00	\$0.00	\$0.00	0.00
TRANSFERENCIAS, ASIGNACIONES, SUBSIDIOS Y SUBVENCIÓN	\$0.00	\$0.00	\$0.00	\$0.00	\$0.00	0.00
Total	\$0.00	\$0.00	\$0.00	\$0.00	\$0.00	0.00

Ingresos de los Entes Públicos de los Poderes Legislativo y Judicial, de los Órganos Autónomos y del Sector Paraestatal o Paramunicipal, así como de las Empresas Productivas del Estado	Ingreso					Diferencia (6=5-1)
	Estimado (1)	Ampliaciones / (Reducciones) (2)	Modificado (3=1+2)	Devengados (4)	Recaudado (5)	
CUOTAS Y APORTACIONES DE SEGURIDAD SOCIAL	\$0.00	\$0.00	\$0.00	\$0.00	\$0.00	0.00
PRODUCTOS	\$0.00	\$0.00	\$0.00	\$0.00	\$0.00	0.00
INGRESOS POR VENTA DE BIENES, PRESTACIÓN DE SERVICIO	\$13,000.00	\$0.00	\$13,000.00	\$3,963.50	\$3,963.50	-9,036.50
TRANSFERENCIAS, ASIGNACIONES, SUBSIDIOS Y SUBVENCIÓN	\$5,184,218.00	\$2,873,578.80	\$8,057,796.80	\$5,269,266.35	\$5,269,266.35	105,048.35
Total	\$6,177,218.00	\$2,873,578.80	\$9,050,796.80	\$6,273,229.86	\$6,273,229.86	96,011.85

**AGENCIA PRO SAN LUIS
SAN LUIS POTOSI**

**Estado Analítico de Ingresos
Del 01/ene/2020 Al 30/jun/2020**

Usu: supervisor
Rep: rptEstadoPresupuestoIngresosRR_CP_2019

Fecha y hora de Impresión | 05/jul/2020 | 11:03 a.m.



LIC. GABRIELA RIVERA GRIMALDO
DIRECTORA GENERAL



CP. DIEGO ARMANDO SALAZAR MUNOZ
ADMINISTRATIVO

**AGENCIA PRO SAN LUIS
 SAN LUIS POTOSÍ**

Estado Analítico del Ejercicio Presupuesto de Egresos

Usu: supervisor
 Rep: rptEstadoPresupuestoEgresos_UA3

Clasificación Administrativa
 | Del 01/ene/2020 Al 30/jun/2020

Fecha y hora de Impresión
 06/jul/2020 11:07 a.m.

Concepto	Egresos					Subejercicio 6 = (3 - 4)
	Aprobado 1	Ampliaciones / Reducciones 2	Modificado 3=(1+2)	Devengado 4	Pagado 5	
100 DIRECCION GENERAL						
101 Direccion general	\$2,560,841.82	\$2,916,069.80	\$5,506,710.72	\$3,923,118.55	\$3,883,118.55	\$1,583,592.17
DIRECCION GENERAL	\$2,560,841.82	\$2,916,069.80	\$5,506,710.72	\$3,923,118.55	\$3,883,118.55	\$1,583,592.17
200 INDUSTRIA						
201 Area de industria	\$627,893.43	-\$31,200.00	\$598,493.43	\$203,843.13	\$203,843.13	\$382,660.30
202 Area de Turismo	\$401,255.12	\$0.00	\$401,255.12	\$170,764.92	\$170,764.92	\$230,490.20
INDUSTRIA	\$1,029,148.55	-\$31,200.00	\$997,948.55	\$374,608.05	\$374,608.05	\$613,150.50
300 AGROINDUSTRIA						
301 Area de Agroindustria	\$1,071,177.98	-\$31,200.00	\$1,039,977.98	\$418,858.08	\$418,858.08	\$821,119.90
AGROINDUSTRIA	\$1,071,177.98	-\$31,200.00	\$1,039,977.98	\$418,858.08	\$418,858.08	\$821,119.90
400 ADMINISTRATIVA						
401 Area administrativa	\$486,449.55	\$19,916.00	\$508,369.55	\$221,671.03	\$221,871.03	\$284,698.52
ADMINISTRATIVA	\$486,449.55	\$19,916.00	\$508,369.55	\$221,671.03	\$221,871.03	\$284,698.52
Total Final	\$5,177,216.00	\$2,875,278.80	\$8,052,494.80	\$4,938,286.71	\$4,888,265.71	\$3,112,841.08

Concepto	Egresos					Subejercicio 6 = (3 - 4)
	Aprobado	Ampliaciones / (Reducciones)	Modificado	Devengado	Pagado	
	1	2	3=(1+2)	4	5	6 = (3 - 4)



LIC. GABRIELA RIVERA GRIMALDO

DIRECTORA GENERAL




CP DIEGO ARMANDO SALAZAR MUÑOZ

ADMINISTRATIVO

Concepto	Egresos					Subejercicio 6 = (3 - 4)
	Aprobado 1	Ampliaciones / (Reducciones) 2	Modificado 3=(1+2)	Devengado 4	Pagado 5	


TOTAL DEL GASTO	\$0.00	\$0.00	\$0.00	\$0.00	\$0.00	\$0.00
PODER EJECUTIVO	\$0.00	\$0.00	\$0.00	\$0.00	\$0.00	\$0.00
PODER LEGISLATIVO	\$0.00	\$0.00	\$0.00	\$0.00	\$0.00	\$0.00
PODER JUDICIAL	\$0.00	\$0.00	\$0.00	\$0.00	\$0.00	\$0.00
ORGANOS AUTÓNOMOS	\$0.00	\$0.00	\$0.00	\$0.00	\$0.00	\$0.00


 LIC. GABRIELA RIVERA GRIMALDO
 DIRECTORA GENERAL


 CP DIEGO ARMANDO SALAZAR MUNOZ
 ADMINISTRATIVO

Concepto	Egresos					
	Aprobado 1	Ampliaciones / (Reducciones) 2	Modificado 3=(1+2)	Devengado 4	Pagado 5	Subejercicio 6 = (3 - 4)
TOTAL DEL GASTO	\$5,177,218.00	\$2,873,578.80	\$8,050,796.80	\$4,938,255.71	\$4,898,255.71	\$3,112,541.09
ENTIDADES PARAESTATALES Y FIDEICOMISOS NO EMPRESARIALES Y NO FINANCIEROS	\$5,177,218.00	\$2,873,578.80	\$8,050,796.80	\$4,938,255.71	\$4,898,255.71	\$3,112,541.09
INSTITUCIONES PÚBLICAS DE LA SEGURIDAD SOCIAL	\$0.00	\$0.00	\$0.00	\$0.00	\$0.00	\$0.00
ENTIDADES PARAESTATALES EMPRESARIALES NO FINANCIERAS CON PARTICIPACION ESTATAL MAYORITARIA	\$0.00	\$0.00	\$0.00	\$0.00	\$0.00	\$0.00
FIDEICOMISOS EMPRESARIALES NO FINANCIEROS CON PARTICIPACION ESTATAL MAYORITARIA	\$0.00	\$0.00	\$0.00	\$0.00	\$0.00	\$0.00
ENTIDADES PARAESTATALES EMPRESARIALES FINANCIERAS MONETARIAS CON PARTICIPACION ESTATAL MAYORITARIA	\$0.00	\$0.00	\$0.00	\$0.00	\$0.00	\$0.00
ENTIDADES PARAESTATALES EMPRESARIALES FINANCIERAS NO MONETARIAS CON PARTICIPACION ESTATAL MAYORITARIA	\$0.00	\$0.00	\$0.00	\$0.00	\$0.00	\$0.00
FIDEICOMISOS FINANCIEROS PUBLICOS CON PARTICIPACION ESTATAL MAYORITARIA	\$0.00	\$0.00	\$0.00	\$0.00	\$0.00	\$0.00


LIC. GABRIELA RIVERA GRIMALDO
DIRECTORA GENERAL


CP-DIEGO ARMANDO SALAZAR MUÑOZ
ADMINISTRATIVO

Estado Analítico del Ejercicio Presupuesto de Egresos
Clasificación Económica (por Tipo de Gasto)
 Del 01/ene/2020 Al 30/jun/2020


Usuario: supervisor
 Rec: rptEstadoPresupuestoEgresos_CL2

Fecha y hora de impresión: 06/jul/2020 11:11 a.m.

Concepto	Egresos				Pagado	Subejercicio
	Aprobado	Ampliaciones / (Reducciones)	Modificado	Devengado		
1 Gasto Corriente	\$5,177,218.00	\$2,873,578.80	\$8,050,796.80	\$4,898,255.71	\$4,898,255.71	\$3,112,541.09
2 Gasto de Capital	\$0.00	\$0.00	\$0.00	\$0.00	\$0.00	\$0.00
3 Amortización de la deuda y disminución de pasivos	\$0.00	\$0.00	\$0.00	\$0.00	\$0.00	\$0.00
4 Pensiones y Jubilaciones	\$0.00	\$0.00	\$0.00	\$0.00	\$0.00	\$0.00
5 Participaciones	\$0.00	\$0.00	\$0.00	\$0.00	\$0.00	\$0.00
Total	\$5,177,218.00	\$2,873,578.80	\$8,050,796.80	\$4,898,255.71	\$4,898,255.71	\$3,112,541.09


 LIC. GABRIELA RIVERA GRIMALDO

DIRECTORA GENERAL


 CP. DIEGO ARMANDO SALAZAR MUÑOZ

ADMINISTRATIVO

AGENCIA PRO SAN LUIS SAN LUIS POTOSÍ

Estado Analítico del Ejercicio Presupuesto de Egresos Clasificación Económica (por Tipo de Gasto) U. Administrativa: 101 | Del 01/ene/2020 Al 30/jun/2020

Usu: supervisor
Rep: rptEstadoPresupuestoEgresos_CL2

Fecha y hora de Impresión: 06/jul/2020 11:11 a.m.

Concepto	Egresos				Pagado	Subejercicio
	Aprobado	Ampliación/Reducciónes	Modificado	Devengado		
1 Gasto Corriente	\$2,590,841.92	\$2,916,068.80	\$5,506,710.72	\$3,923,118.55	\$3,883,118.55	\$1,583,592.17
Total	\$2,590,841.92	\$2,916,068.80	\$5,506,710.72	\$3,923,118.55	\$3,883,118.55	\$1,583,592.17

Estado Analítico del Ejercicio Presupuesto de Egresos
Clasificación Económica (por Tipo de Gasto)
U. Administrativa: 201 | Del 01/ene/2020 Al 30/jun/2020

Usu: supervisor
 Rep: rptEstadoPresupuestoEgresos_CL2

Fecha y hora de impresión: 06/jul/2020 11:11 a.m.

Concepto	Egresos				Pagado	Subejercicio
	Aprobado	Ampliaciones / (Reducciones)	Modificado	Devengado		
1 Gasto Corriente	\$627,893.43	-\$31,200.00	\$596,693.43	\$203,843.13	\$203,843.13	\$382,650.30
Total	\$627,893.43	-\$31,200.00	\$596,693.43	\$203,843.13	\$203,843.13	\$382,650.30


**AGENCIA PRO SAN LUIS
SAN LUIS POTOSI**

Estado Analítico del Ejercicio Presupuesto de Egresos
Clasificación Económica (por Tipo de Gasto)
U. Administrativa: 202 | Del 01/ene/2020 Al 30/jun/2020

Usu: supervisor
 Rep: rptEstadoPresupuestoEgresos_CL2

Fecha y hora de Impresión: 08/jul/2020 11:12 a.m.

Concepto	Egresos				Pagado	Subejercicio
	Aprobado	Ampliaciones / (Reducciones)	Modificado	Devengado		
1 Gasto Corriente	\$401,265.12	\$0.00	\$401,265.12	\$170,764.92	\$170,764.92	\$230,490.20
Total	\$401,265.12	\$0.00	\$401,265.12	\$170,764.92	\$170,764.92	\$230,490.20



**AGENCIA PRO SAN LUIS
SAN LUIS POTOSÍ**

Estado Analítico del Ejercicio Presupuesto de Egresos
Clasificación Económica (por Tipo de Gasto)
U. Administrativa: 301 | Del 01/ene/2020 Al 30/jun/2020

Usu: supervisor
 Rep: rptEstadoPresupuestoEgresos_CL2

Fecha y hora de Impresión: 06/jul/2020 11:12 a.m.

Concepto	Egresos				Pagado	Subejercicio
	Aprobado	Ampliaciones / (Reducciones)	Modificado	Devengado		
1 Gasto Corriente	\$1,071,177.98	-\$31,200.00	\$1,039,977.98	\$418,858.08	\$418,858.08	\$821,119.90
Total	\$1,071,177.98	-\$31,200.00	\$1,039,977.98	\$418,858.08	\$418,858.08	\$821,119.90

**AGENCIA PRO SAN LUIS
SAN LUIS POTOSI**

Estado Analítico del Ejercicio Presupuesto de Egresos
Clasificación Económica (por Tipo de Gasto)
 U. Administrativa: 401 | Del 01/ene/2020 Al 30/jun/2020

Usu: supervisor
 Rep: rptEstadoPresupuestoEgresos_CL2

Fecha y hora de Impresión: 06/jul/2020 11:12 a.m.

Concepto	Egresos			Pagado	Subejercicio
	Aprobado	Ampliaciones / (Reducciones)	Modificado		
1 Gasto Corriente	\$486,449.55	\$19,910.00	\$506,359.55	\$221,671.03	\$284,688.52
Total	\$486,449.55	\$19,910.00	\$506,359.55	\$221,671.03	\$284,688.52

AGENCIA PRO SAN LUIS SAN LUIS POTOSÍ

Estado Analítico del Ejercicio Presupuesto de Egresos Clasificación por Objeto del Gasto (Capítulo y Concepto)

| Del 01/ene/2020 Al 30/jun/2020

Fecha y 08/jul/2020
Hora de Impresión 11:16 a.m.

Usu: supervisor
Rep: rptEstadoPresupuestoEgresos_CP_CTO

Concepto	Egresos					Subejercicio 8 = (3 - 4)
	Aprobado 1	Ampliaciones / (Reducciones) 2	Modificado 3=(1+2)	Devengado 4	Pagado 5	
SERVICIOS PERSONALES	\$3,953,486.96	\$0.00	\$3,953,486.96	\$1,708,487.31	\$1,708,487.31	\$2,244,999.65
REMUNERACIONES AL PERSONAL DE CARACTER PERMANENTE	\$2,984,927.00	\$0.00	\$2,984,927.00	\$1,416,458.87	\$1,416,458.87	\$1,568,468.13
REMUNERACIONES AL PERSONAL DE CARACTER TRANSITORIO	\$0.00	\$0.00	\$0.00	\$0.00	\$0.00	\$0.00
REMUNERACIONES ADICIONALES Y ESPECIALES	\$345,300.97	\$0.00	\$345,300.97	\$0.00	\$0.00	\$345,300.97
SEGURIDAD SOCIAL	\$623,258.99	\$0.00	\$623,258.99	\$282,028.44	\$282,028.44	\$331,230.55
OTRAS PRESTACIONES SOCIALES Y ECONÓMICAS	\$0.00	\$0.00	\$0.00	\$0.00	\$0.00	\$0.00
PREVISIONES	\$0.00	\$0.00	\$0.00	\$0.00	\$0.00	\$0.00
PAGO DE ESTÍMULOS A SERVIDORES PÚBLICOS	\$0.00	\$0.00	\$0.00	\$0.00	\$0.00	\$0.00
MATERIALES Y SUMINISTROS	\$267,879.76	\$6,210.00	\$275,789.76	\$35,821.51	\$35,821.51	\$240,169.15
MATERIALES DE ADMINISTRACIÓN, EMISIÓN DE DOCUMENTOS	\$121,415.98	\$6,630.00	\$130,245.98	\$11,091.91	\$11,091.91	\$119,154.05
ALIMENTOS Y UTENSILIOS	\$44,891.62	-\$920.00	\$43,971.62	\$3,640.70	\$3,640.70	\$40,330.92
MATERIAS PRIMAS Y MATERIALES DE PRODUCCIÓN Y COMERCIO	\$0.00	\$0.00	\$0.00	\$0.00	\$0.00	\$0.00
MATERIALES Y ARTÍCULOS DE CONSTRUCCIÓN Y DE REPARACIÓN	\$0.00	\$300.00	\$300.00	\$289.00	\$289.00	\$11.00
PRODUCTOS QUÍMICOS, FARMACÉUTICOS Y DE LABORATORIO	\$0.00	\$0.00	\$0.00	\$0.00	\$0.00	\$0.00
COMBUSTIBLES, LUBRICANTES Y ADITIVOS	\$96,052.18	\$0.00	\$96,052.18	\$20,600.00	\$20,600.00	\$75,452.18
VESTUARIO, BLANCOS, PRENDAS DE PROTECCIÓN Y ARTÍCULOS	\$0.00	\$0.00	\$0.00	\$0.00	\$0.00	\$0.00
MATERIALES Y SUMINISTROS PARA SEGURIDAD	\$0.00	\$0.00	\$0.00	\$0.00	\$0.00	\$0.00
HERRAMIENTAS, REFACCIONES Y ACCESORIOS MENORES	\$5,220.00	\$0.00	\$5,220.00	\$0.00	\$0.00	\$5,220.00
SERVICIOS GENERALES	\$966,151.28	-\$134,631.20	\$831,520.08	\$194,146.79	\$154,146.79	\$627,373.29
SERVICIOS BÁSICOS	\$4,640.00	\$0.00	\$4,640.00	\$0.00	\$0.00	\$4,640.00
SERVICIOS DE ARRENDAMIENTO	\$22,000.56	\$0.00	\$22,000.56	\$0.00	\$0.00	\$22,000.56
SERVICIOS PROFESIONALES, CIENTÍFICOS, TÉCNICOS Y OTROS	\$55,419.00	\$0.00	\$55,419.00	\$0.00	\$0.00	\$55,419.00
SERVICIOS FINANCIEROS, BANCARIOS Y COMERCIALES	\$9,000.00	\$2,090.00	\$11,090.00	\$4,289.96	\$4,289.96	\$6,790.02


LIC. GABRIELA RIVERA GRIMALDO
DIRECTORA GENERAL


CP DIEGO ARMANDO SALAZAR MUÑOZ
ADMINISTRATIVO

Concepto	Egresos						Subejercicio 6 = (3 - 4)
	Aprobado 1	Ampliaciones / (Reducciones) 2	Modificado 3=(1+2)	Devengado 4	Pagado 5		
SERVICIOS DE INSTALACIÓN, REPARACIÓN, MANTENIMIENTO	\$11,199.68	\$3,500.00	\$14,699.68	\$3,658.00	\$3,658.00	\$11,041.68	
SERVICIOS DE COMUNICACIÓN SOCIAL Y PUBLICIDAD	\$0.00	\$43,300.00	\$43,300.00	\$43,288.00	\$43,288.00	\$32.00	
SERVICIOS DE TRASLADOS Y VIÁTICOS	\$425,066.00	-\$168,421.20	\$256,634.80	\$20,659.12	\$20,659.12	\$237,975.68	
SERVICIOS OFICIALES	\$342,880.00	-\$17,100.00	\$325,780.00	\$86,767.10	\$86,767.10	\$239,012.90	
OTROS SERVICIOS GENERALES	\$85,956.04	\$0.00	\$85,956.04	\$35,494.59	\$35,494.59	\$50,461.45	
TRANSFERENCIAS, ASIGNACIONES, SUBSIDIOS Y OT	\$0.00	\$0.00	\$0.00	\$0.00	\$0.00	\$0.00	
TRANSFERENCIAS INTERNAS Y ASIGNACIONES AL SECTOR I	\$0.00	\$0.00	\$0.00	\$0.00	\$0.00	\$0.00	
TRANSFERENCIAS AL RESTO DEL SECTOR PÚBLICO	\$0.00	\$0.00	\$0.00	\$0.00	\$0.00	\$0.00	
SUBSIDIOS Y SUBVENCIONES	\$0.00	\$0.00	\$0.00	\$0.00	\$0.00	\$0.00	
AYUDAS SOCIALES	\$0.00	\$0.00	\$0.00	\$0.00	\$0.00	\$0.00	
PENSIONES Y JUBILACIONES	\$0.00	\$0.00	\$0.00	\$0.00	\$0.00	\$0.00	
TRANSFERENCIAS A FIDEICOMISOS, MANDATOS Y OTROS AL	\$0.00	\$0.00	\$0.00	\$0.00	\$0.00	\$0.00	
TRANSFERENCIAS A LA SEGURIDAD SOCIAL	\$0.00	\$0.00	\$0.00	\$0.00	\$0.00	\$0.00	
DONATIVOS	\$0.00	\$0.00	\$0.00	\$0.00	\$0.00	\$0.00	
TRANSFERENCIAS AL EXTERIOR	\$0.00	\$0.00	\$0.00	\$0.00	\$0.00	\$0.00	
BIENES MUEBLES, INMUEBLES E INTANGIBLES	\$0.00	\$0.00	\$0.00	\$0.00	\$0.00	\$0.00	
MOBILIARIO Y EQUIPO DE ADMINISTRACIÓN	\$0.00	\$0.00	\$0.00	\$0.00	\$0.00	\$0.00	
MOBILIARIO Y EQUIPO EDUCACIONAL Y RECREATIVO	\$0.00	\$0.00	\$0.00	\$0.00	\$0.00	\$0.00	
EQUIPO E INSTRUMENTAL MÉDICO Y DE LABORATORIO	\$0.00	\$0.00	\$0.00	\$0.00	\$0.00	\$0.00	
VEHÍCULOS Y EQUIPO DE TRANSPORTE	\$0.00	\$0.00	\$0.00	\$0.00	\$0.00	\$0.00	
EQUIPO DE DEFENSA Y SEGURIDAD	\$0.00	\$0.00	\$0.00	\$0.00	\$0.00	\$0.00	
MAQUINARIA, OTROS EQUIPOS Y HERRAMIENTAS	\$0.00	\$0.00	\$0.00	\$0.00	\$0.00	\$0.00	
ACTIVOS BIOLÓGICOS	\$0.00	\$0.00	\$0.00	\$0.00	\$0.00	\$0.00	

LIC. GABRIELA RIVERA GRIMALDO
DIRECTORA GENERAL

CP DIEGO ARMANDO SALAZAR MUÑOZ
ADMINISTRATIVO

AGENCIA PRO SAN LUIS SAN LUIS POTOSI


Estado Analítico del Ejercicio Presupuesto de Egresos Clasificación por Objeto del Gasto (Capítulo y Concepto)

Fecha y hora de impresión: 09/jul/2020 11:16 a.m.

Usuario: supervisor
Reporte: rptEstadoPresupuestoEgresos_CP_CTO

Concepto	Egresos						Subejercicio 6 = (3 - 4)
	Aprobado 1	Ampliaciones / (Reducciones) 2	Modificado 3=(1+2)	Devengado 4	Pagado 5		
BIENES INMUEBLES	\$0.00	\$0.00	\$0.00	\$0.00	\$0.00	\$0.00	\$0.00
ACTIVOS INTANGIBLES	\$0.00	\$0.00	\$0.00	\$0.00	\$0.00	\$0.00	\$0.00
INVERSIÓN PÚBLICA	\$0.00	\$0.00	\$0.00	\$0.00	\$0.00	\$0.00	\$0.00
OBRA PÚBLICA EN BIENES DE DOMINIO PÚBLICO	\$0.00	\$0.00	\$0.00	\$0.00	\$0.00	\$0.00	\$0.00
OBRA PÚBLICA EN BIENES PROPIOS	\$0.00	\$0.00	\$0.00	\$0.00	\$0.00	\$0.00	\$0.00
PROYECTOS PRODUCTIVOS Y ACCIONES DE FOMENTO	\$0.00	\$0.00	\$0.00	\$0.00	\$0.00	\$0.00	\$0.00
INVERSIONES FINANCIERAS Y OTRAS PROVISIONES	\$0.00	\$0.00	\$0.00	\$0.00	\$0.00	\$0.00	\$0.00
INVERSIONES PARA EL FOMENTO DE ACTIVIDADES PRODUCTIVAS	\$0.00	\$0.00	\$0.00	\$0.00	\$0.00	\$0.00	\$0.00
ACCIONES Y PARTICIPACIONES DE CAPITAL	\$0.00	\$0.00	\$0.00	\$0.00	\$0.00	\$0.00	\$0.00
COMPRA DE TÍTULOS Y VALORES	\$0.00	\$0.00	\$0.00	\$0.00	\$0.00	\$0.00	\$0.00
CONCESIÓN DE PRÉSTAMOS	\$0.00	\$0.00	\$0.00	\$0.00	\$0.00	\$0.00	\$0.00
INVERSIONES EN FIDEICOMISOS, MANDATOS Y OTROS ANALÓGICOS	\$0.00	\$0.00	\$0.00	\$0.00	\$0.00	\$0.00	\$0.00
OTRAS INVERSIONES FINANCIERAS	\$0.00	\$0.00	\$0.00	\$0.00	\$0.00	\$0.00	\$0.00
PROVISIONES PARA CONTINGENCIAS Y OTRAS EROGACIONES	\$0.00	\$0.00	\$0.00	\$0.00	\$0.00	\$0.00	\$0.00
PARTICIPACIONES Y APORTACIONES	\$0.00	\$3,000,000.00	\$3,000,000.00	\$3,000,000.00	\$3,000,000.00	\$3,000,000.00	\$0.00
PARTICIPACIONES	\$0.00	\$0.00	\$0.00	\$0.00	\$0.00	\$0.00	\$0.00
APORTACIONES	\$0.00	\$0.00	\$0.00	\$0.00	\$0.00	\$0.00	\$0.00
CONVENIOS	\$0.00	\$3,000,000.00	\$3,000,000.00	\$3,000,000.00	\$3,000,000.00	\$3,000,000.00	\$0.00
DEUDA PÚBLICA	\$0.00	\$0.00	\$0.00	\$0.00	\$0.00	\$0.00	\$0.00
AMORTIZACIÓN DE LA DEUDA PÚBLICA	\$0.00	\$0.00	\$0.00	\$0.00	\$0.00	\$0.00	\$0.00
INTERESES DE LA DEUDA PÚBLICA	\$0.00	\$0.00	\$0.00	\$0.00	\$0.00	\$0.00	\$0.00
COMISIONES DE LA DEUDA PÚBLICA	\$0.00	\$0.00	\$0.00	\$0.00	\$0.00	\$0.00	\$0.00
GASTOS DE LA DEUDA PÚBLICA	\$0.00	\$0.00	\$0.00	\$0.00	\$0.00	\$0.00	\$0.00


LIC. GABRIELA RIVERA GRIMALDO
 DIRECTORA GENERAL


CP. DIEGO ARMANDO SALAZAR MUÑOZ
 ADMINISTRATIVO

Estado Analítico del Ejercicio Presupuesto de Egresos
Clasificación por Objeto del Gasto (Capítulo y Concepto)


Usr: supervisor
 Rep: rptEstadoPresupuestoEgresos_CP_CTD

[Del 01/ene/2020 Al 30/jun/2020]

Fecha y hora de impresión: 08/jul/2020 11:16 a.m.

Concepto	Egresos					
	Aprobado 1	Ampliaciones / (Reducciones) 2	Modificado 3=(1+2)	Devengado 4	Pagado 5	Subejercicio 6 = (3 - 4)
COSTO POR COBERTURAS	\$0.00	\$0.00	\$0.00	\$0.00	\$0.00	\$0.00
APOYOS FINANCIEROS	\$0.00	\$0.00	\$0.00	\$0.00	\$0.00	\$0.00
ADEUDOS DE EJERCICIOS FISCALES ANTERIORES (ADEFAS)	\$0.00	\$0.00	\$0.00	\$0.00	\$0.00	\$0.00
Total del Gasto	\$5,177,218.00	\$2,873,578.80	\$8,050,796.80	\$4,838,266.71	\$4,898,255.71	\$3,112,541.09


 LIC. GABRIELA RIVERA GRIMALDO
 DIRECTORA GENERAL


 CP DIEGO ARMANDO SALAZAR MUÑOZ
 ADMINISTRATIVO

Concepto	Egresos					Subejercicio 6 = (3 - 4)
	Aprobado 1	Ampliaciones / (Reducciones) 2	Modificado 3=(1+2)	Devengado 4	Pagado 5	
SERVICIOS PERSONALES	\$1,707,770.01	\$0.00	\$1,707,770.01	\$735,827.01	\$735,827.01	\$871,943.00
REMUNERACIONES AL PERSONAL DE CARÁCTER PERMANENTE	\$1,270,632.00	\$0.00	\$1,270,632.00	\$809,462.47	\$809,462.47	\$881,169.53
REMUNERACIONES ADICIONALES Y ESPECIALES	\$168,490.80	\$0.00	\$168,490.80	\$0.00	\$0.00	\$168,490.80
SEGURIDAD SOCIAL	\$268,647.21	\$0.00	\$268,647.21	\$126,364.54	\$126,364.54	\$142,282.67
MATERIALES Y SUMINISTROS	\$238,204.40	-\$2,090.00	\$236,114.40	\$25,174.22	\$25,174.22	\$210,940.18
MATERIALES DE ADMINISTRACIÓN, EMISIÓN DE DOCUMENTOS	\$86,040.80	-\$1,170.00	\$84,870.80	\$1,176.53	\$1,176.53	\$83,694.07
ALIMENTOS Y UTENSILIOS	\$40,881.62	-\$920.00	\$39,971.62	\$3,397.69	\$3,397.69	\$36,573.98
COMBUSTIBLES, LUBRICANTES Y ADITIVOS	\$86,052.18	\$0.00	\$86,052.18	\$20,600.00	\$20,600.00	\$75,452.18
HERRAMIENTAS, REFACCIONES Y ACCESORIOS MENORES	\$5,220.00	\$0.00	\$5,220.00	\$0.00	\$0.00	\$5,220.00
SERVICIOS GENERALES	\$844,657.51	-\$81,841.20	\$862,828.31	\$182,117.32	\$122,117.32	\$400,708.98
SERVICIOS BÁSICOS	\$4,640.00	\$0.00	\$4,640.00	\$0.00	\$0.00	\$4,640.00
SERVICIOS DE ARRENDAMIENTO	\$22,000.56	\$0.00	\$22,000.56	\$0.00	\$0.00	\$22,000.56
SERVICIOS PROFESIONALES, CIENTÍFICOS, TÉCNICOS Y OTI	\$16,472.00	\$0.00	\$16,472.00	\$0.00	\$0.00	\$16,472.00
SERVICIOS FINANCIEROS, BANCARIOS Y COMERCIALES	\$0.00	\$2,080.00	\$2,080.00	\$2,082.08	\$2,082.08	\$7.94
SERVICIOS DE INSTALACIÓN, REPARACIÓN, MANTENIMIENTO	\$7,599.58	\$0.00	\$7,599.58	\$178.00	\$178.00	\$7,421.88
SERVICIOS DE COMUNICACIÓN SOCIAL Y PUBLICIDAD	\$0.00	\$43,300.00	\$43,300.00	\$43,288.00	\$43,288.00	\$92.00
SERVICIOS DE TRASLADOS Y VIÁTICOS	\$82,858.00	-\$110,131.20	\$252,524.80	\$14,550.00	\$14,550.00	\$237,974.80
SERVICIOS OFICIALES	\$184,880.00	-\$17,100.00	\$177,780.00	\$86,767.10	\$46,767.10	\$81,012.90
OTROS SERVICIOS GENERALES	\$36,419.27	\$0.00	\$36,419.27	\$15,272.16	\$15,272.16	\$21,147.11
PARTICIPACIONES Y APORTACIONES	\$0.00	\$3,000,000.00	\$3,000,000.00	\$3,000,000.00	\$3,000,000.00	\$0.00
CONVENIOS	\$0.00	\$3,000,000.00	\$3,000,000.00	\$3,000,000.00	\$3,000,000.00	\$0.00
Total del Gasto	\$2,590,641.92	\$2,916,668.80	\$5,608,710.72	\$3,923,118.55	\$3,883,118.55	\$1,583,692.17

AGENCIA PRO SAN LUIS SAN LUIS POTOSI

Estado Analítico del Ejercicio Presupuesto de Egresos
Clasificación por Objeto del Gasto (Capítulo y Concepto)
U. Administrativa: 2011 Del 01/ene/2020 Al 30/jun/2020

Usr: supervisor
Rep: rptEstadoPresupuestoEgresos_CP_CTO

Fecha y hora de Impresión: 06/jul/2020 11:17 a.m.

Concepto	Egresos						Subejercicio 6 = (3 - 4)
	1	2	3=(1+2)	4	5	6	
	Aprobado	Ampliaciones / (Reducciones)	Modificado	Devengado	Pagado	Pagado	Pagado
SERVICIOS PERSONALES							
REMUNERACIONES AL PERSONAL DE CARÁCTER PERMANENTE	\$451,062.47	\$0.00	\$451,062.47	\$199,984.50	\$199,984.50	\$199,984.50	\$254,377.97
SEGURIDAD SOCIAL	\$377,807.00	\$0.00	\$377,807.00	\$166,345.00	\$166,345.00	\$166,345.00	\$211,462.00
MATERIALES Y SUMINISTROS							
MATERIALES DE ADMINISTRACIÓN, EMISIÓN DE DOCUMENTI	\$73,255.47	\$0.00	\$73,255.47	\$33,339.50	\$33,339.50	\$33,339.50	\$39,915.97
SERVICIOS GENERALES							
SERVICIOS PROFESIONALES, CIENTÍFICOS, TÉCNICOS Y OTI	\$7,337.68	\$0.00	\$7,337.68	\$0.00	\$0.00	\$0.00	\$7,337.68
SERVICIOS DE INSTALACIÓN, REPARACIÓN, MANTENIMIENT	\$7,337.68	\$0.00	\$7,337.68	\$0.00	\$0.00	\$0.00	\$7,337.68
SERVICIOS DE TRASLADOS Y VIÁTICOS	\$169,293.28	-\$31,200.00	\$138,093.28	\$4,158.63	\$4,158.63	\$4,158.63	\$133,934.66
SERVICIOS OFICIALES	\$22,953.50	\$0.00	\$22,953.50	\$0.00	\$0.00	\$0.00	\$22,953.50
OTROS SERVICIOS GENERALES	\$900.00	\$0.00	\$900.00	\$0.00	\$0.00	\$0.00	\$900.00
Total del Gasto	\$31,200.00	-\$31,200.00	\$0.00	\$0.00	\$0.00	\$0.00	\$0.00
	\$103,000.00	\$0.00	\$103,000.00	\$0.00	\$0.00	\$0.00	\$103,000.00
	\$11,239.78	\$0.00	\$11,239.78	\$4,158.63	\$4,158.63	\$4,158.63	\$7,081.15
	\$627,693.43	-\$31,200.00	\$596,493.43	\$203,843.13	\$203,843.13	\$203,843.13	\$392,650.30

AGENCIA PRO SAN LUIS SAN LUIS POTOSÍ

Estado Analítico del Ejercicio Presupuesto de Egresos Clasificación por Objeto del Gasto (Capítulo y Concepto)

U. Administrativa: 202 | Del 01/ene/2020 Al 30/jun/2020

Fecha y hora de Impresión: 06/jul/2020 11:18 a.m.

Concepto	Egresos					
	1	2	3=(1+2)	4	5	6 = (3 - 4)
Aprobado	Ampliaciones / (Reducciones)	Modificado	Devengado	Pagado	Subejercicio	
SERVICIOS PERSONALES	\$387,279.18	\$0.00	\$387,279.18	\$167,304.12	\$167,304.12	\$219,975.06
REMUNERACIONES AL PERSONAL DE CARÁCTER PERMANENTE	\$287,928.00	\$0.00	\$287,928.00	\$138,432.00	\$138,432.00	\$149,496.00
REMUNERACIONES ADICIONALES Y ESPECIALES	\$37,990.50	\$0.00	\$37,990.50	\$0.00	\$0.00	\$37,990.50
SEGURIDAD SOCIAL	\$61,360.68	\$0.00	\$61,360.68	\$28,872.12	\$28,872.12	\$32,488.56
MATERIALES Y SUMINISTROS	\$2,740.00	\$0.00	\$2,740.00	\$0.00	\$0.00	\$2,740.00
MATERIALES DE ADMINISTRACIÓN, EMISIÓN DE DOCUMENTOS	\$2,740.00	\$0.00	\$2,740.00	\$0.00	\$0.00	\$2,740.00
SERVICIOS GENERALES	\$11,235.94	\$0.00	\$11,235.94	\$3,460.80	\$3,460.80	\$7,775.14
SERVICIOS PROFESIONALES, CIENTÍFICOS, TÉCNICOS Y OTROS	\$2,088.00	\$0.00	\$2,088.00	\$0.00	\$0.00	\$2,088.00
SERVICIOS DE INSTALACIÓN, REPARACIÓN, MANTENIMIENTO	\$900.00	\$0.00	\$900.00	\$0.00	\$0.00	\$900.00
OTROS SERVICIOS GENERALES	\$8,247.94	\$0.00	\$8,247.94	\$3,460.80	\$3,460.80	\$4,787.14
Total del Gasto	\$401,255.12	\$0.00	\$401,255.12	\$170,764.92	\$170,764.92	\$230,490.20

Concepto	Egresos					
	Aprobado 1	Ampliaciones / Reducciones 2	Modificado 3=(1+2)	Devengado 4	Pagado 5	Subejercicio 6 = (3 - 4)
SERVICIOS PERSONALES	\$954,538.42	\$0.00	\$954,538.42	\$410,305.08	\$410,305.08	\$544,233.34
REMUNERACIONES AL PERSONAL DE CARÁCTER PERMANENTE	\$711,600.00	\$0.00	\$711,600.00	\$340,216.40	\$340,216.40	\$371,383.60
REMUNERACIONES ADICIONALES Y ESPECIALES	\$93,891.87	\$0.00	\$93,891.87	\$0.00	\$0.00	\$93,891.87
SEGURIDAD SOCIAL	\$149,046.75	\$0.00	\$149,046.75	\$70,088.68	\$70,088.68	\$78,961.07
MATERIALES Y SUMINISTROS	\$7,337.68	\$0.00	\$7,337.68	\$0.00	\$0.00	\$7,337.68
MATERIALES DE ADMINISTRACIÓN, EMISIÓN DE DOCUMENTOS	\$7,337.68	\$0.00	\$7,337.68	\$0.00	\$0.00	\$7,337.68
SERVICIOS GENERALES	\$109,301.88	-\$31,200.00	\$78,101.88	\$8,553.00	\$8,553.00	\$69,548.88
SERVICIOS PROFESIONALES, CIENTÍFICOS, TÉCNICOS Y OTROS	\$11,817.50	\$0.00	\$11,817.50	\$0.00	\$0.00	\$11,817.50
SERVICIOS DE INSTALACIÓN, REPARACIÓN, MANTENIMIENTO	\$900.00	\$0.00	\$900.00	\$0.00	\$0.00	\$900.00
SERVICIOS DE TRASLADOS Y VIÁTICOS	\$31,200.00	-\$31,200.00	\$0.00	\$0.00	\$0.00	\$0.00
SERVICIOS OFICIALES	\$45,000.00	\$0.00	\$45,000.00	\$0.00	\$0.00	\$45,000.00
OTROS SERVICIOS GENERALES	\$20,384.38	\$0.00	\$20,384.38	\$8,553.00	\$8,553.00	\$11,831.38
Total del Gasto	\$1,071,177.98	-\$31,200.00	\$1,039,977.98	\$418,858.08	\$418,858.08	\$621,119.90

**Estado Analítico del Ejercicio Presupuesto de Egresos
Clasificación por Objeto del Gasto (Capítulo y Concepto)**

U. Administrativa: 401 | Del 01/ene/2020 Al 30/jun/2020

U. supervisor
Rep. rptEstadoPresupuestoEgresos_CP_CTO

Fecha y hora de impresión: 06/jul/2020 11:18 a.m.

Concepto	Egresos					
	Aprobado 1	Ampliaciones / (Reducciones) 2	Modificado 3=(1+2)	Devengado 4	Pagado 5	Subejercicio 6 = (3 - 4)
SERVICIOS PERSONALES	\$452,838.88	\$0.00	\$452,838.88	\$195,368.60	\$195,368.60	\$257,470.28
REMUNERACIONES AL PERSONAL DE CARÁCTER PERMANENTE	\$336,960.00	\$0.00	\$336,960.00	\$162,000.00	\$162,000.00	\$174,960.00
REMUNERACIONES ADICIONALES Y ESPECIALES	\$44,928.00	\$0.00	\$44,928.00	\$0.00	\$0.00	\$44,928.00
SEGURIDAD SOCIAL	\$70,948.88	\$0.00	\$70,948.88	\$33,368.60	\$33,368.60	\$37,582.28
MATERIALES Y SUMINISTROS	\$11,960.00	\$10,300.00	\$22,260.00	\$10,447.39	\$10,447.39	\$11,812.61
MATERIALES DE ADMINISTRACIÓN, EMISIÓN DE DOCUMENTOS	\$7,960.00	\$10,000.00	\$17,960.00	\$9,915.38	\$9,915.38	\$8,044.62
ALIMENTOS Y UTENSILIOS	\$4,000.00	\$0.00	\$4,000.00	\$243.01	\$243.01	\$3,756.99
MATERIALES Y ARTÍCULOS DE CONSTRUCCIÓN Y DE REPARACIÓN	\$0.00	\$300.00	\$300.00	\$289.00	\$289.00	\$11.00
SERVICIOS GENERALES	\$21,652.67	\$9,610.00	\$31,262.67	\$15,857.04	\$15,857.04	\$15,405.63
SERVICIOS PROFESIONALES, CIENTÍFICOS, TÉCNICOS Y OTROS	\$2,088.00	\$0.00	\$2,088.00	\$0.00	\$0.00	\$2,088.00
SERVICIOS FINANCIEROS, BANCARIOS Y COMERCIALES	\$9,000.00	\$0.00	\$9,000.00	\$2,217.92	\$2,217.92	\$6,782.08
SERVICIOS DE INSTALACIÓN, REPARACIÓN, MANTENIMIENTO	\$900.00	\$3,500.00	\$4,400.00	\$3,480.00	\$3,480.00	\$920.00
SERVICIOS DE TRASLADOS Y VIÁTICOS	\$0.00	\$6,110.00	\$6,110.00	\$6,108.12	\$6,108.12	\$0.88
OTROS SERVICIOS GENERALES	\$9,664.67	\$0.00	\$9,664.67	\$4,060.00	\$4,060.00	\$5,614.67
Total del Gasto	\$486,449.55	\$19,910.00	\$506,359.55	\$221,671.03	\$221,671.03	\$284,688.52

Concepto	Egresos					Subejercicio 6 = (3 + 4)
	Aprobado 1	Ampliaciones / (Reducciones) 2	Modificado 3=(1+2)	Devengado 4	Pagado 5	
GOBIERNO	\$0.00	\$0.00	\$0.00	\$0.00	\$0.00	\$0.00
LEGISLACIÓN	\$0.00	\$0.00	\$0.00	\$0.00	\$0.00	\$0.00
JUSTICIA	\$0.00	\$0.00	\$0.00	\$0.00	\$0.00	\$0.00
COORDINACIÓN DE LA POLÍTICA DE GOBIERNO	\$0.00	\$0.00	\$0.00	\$0.00	\$0.00	\$0.00
RELACIONES EXTERIORES	\$0.00	\$0.00	\$0.00	\$0.00	\$0.00	\$0.00
ASUNTOS FINANCIEROS Y HACENDARIOS	\$0.00	\$0.00	\$0.00	\$0.00	\$0.00	\$0.00
SEGURIDAD NACIONAL	\$0.00	\$0.00	\$0.00	\$0.00	\$0.00	\$0.00
ASUNTOS DE ORDEN PÚBLICO Y DE SEGURIDAD INTERIOR	\$0.00	\$0.00	\$0.00	\$0.00	\$0.00	\$0.00
OTROS SERVICIOS GENERALES	\$0.00	\$0.00	\$0.00	\$0.00	\$0.00	\$0.00
DESARROLLO SOCIAL	\$0.00	\$0.00	\$0.00	\$0.00	\$0.00	\$0.00
PROTECCIÓN AMBIENTAL	\$0.00	\$0.00	\$0.00	\$0.00	\$0.00	\$0.00
VIVIENDA Y SERVICIOS A LA COMUNIDAD	\$0.00	\$0.00	\$0.00	\$0.00	\$0.00	\$0.00
SALUD	\$0.00	\$0.00	\$0.00	\$0.00	\$0.00	\$0.00
RECREACIÓN, CULTURA Y OTRAS MANIFESTACIONES SOCIALES	\$0.00	\$0.00	\$0.00	\$0.00	\$0.00	\$0.00
EDUCACIÓN	\$0.00	\$0.00	\$0.00	\$0.00	\$0.00	\$0.00
PROTECCIÓN SOCIAL	\$0.00	\$0.00	\$0.00	\$0.00	\$0.00	\$0.00
OTROS ASUNTOS SOCIALES	\$0.00	\$0.00	\$0.00	\$0.00	\$0.00	\$0.00
DESARROLLO ECONÓMICO	\$5,177,218.00	\$2,873,578.80	\$8,050,796.80	\$4,938,255.71	\$4,898,255.71	\$3,112,541.09
ASUNTOS ECONÓMICOS, COMERCIALES Y LABORALES EN GENE	\$5,177,218.00	\$2,873,578.80	\$8,050,796.80	\$4,938,255.71	\$4,898,255.71	\$3,112,541.09
AGROPECUARIA, SILVICULTURA, PESCA Y CAZA	\$0.00	\$0.00	\$0.00	\$0.00	\$0.00	\$0.00
COMBUSTIBLES Y ENERGÍA	\$0.00	\$0.00	\$0.00	\$0.00	\$0.00	\$0.00
MINERÍA, MANUFACTURAS Y CONSTRUCCIÓN	\$0.00	\$0.00	\$0.00	\$0.00	\$0.00	\$0.00
TRANSPORTE	\$0.00	\$0.00	\$0.00	\$0.00	\$0.00	\$0.00


LIC. GABRIELA RIVERA GRIMALDO
DIRECTORA GENERAL


CP DIEGO ARMANDO SALAZAR MUÑOZ
ADMINISTRATIVO

AGENCIA PRO SAN LUIS SAN LUIS POTOSÍ

Estado Analítico del Ejercicio Presupuesto de Egresos

Clasificación Funcional (Finalidad y Función)

U. Administrativa: 101 | Del 01/ene/2020 Al 30/jun/2020

Fecha y hora de Impresión: 06/jul/2020 11:28 a.m.

Usu: supervisor
Rep: rptEstadoPresupuestoEgresos_FN3

Concepto	Egresos					Subejercicio
	Aprobado 1	Ampliaciones / (Reducciones) 2	Modificado 3=(1+2)	Devengado 4	Pagado 5	
DESARROLLO ECONÓMICO	\$2,590,641.92	\$2,916,068.80	\$5,506,710.72	\$3,923,118.55	\$3,883,118.55	\$1,583,592.17
ASUNTOS ECONÓMICOS, COMERCIALES Y LABORALES EN GENE	\$2,590,641.92	\$2,916,068.80	\$5,506,710.72	\$3,923,118.55	\$3,883,118.55	\$1,583,592.17
Gasto	\$2,590,641.92	\$2,916,068.80	\$5,506,710.72	\$3,923,118.55	\$3,883,118.55	\$1,583,592.17

Concepto	Egresos					
	Aprobado 1	Ampliaciones / (Reducciones) 2	Modificado 3=(1+2)	Devengado 4	Pagado 5	Subejercicio 6 = (3 - 4)
DESARROLLO ECONÓMICO	\$527,693.43	-\$31,200.00	\$496,493.43	\$203,843.13	\$203,843.13	\$302,650.30
ASUNTOS ECONÓMICOS, COMERCIALES Y LABORALES EN GENE	\$827,693.43	-\$31,200.00	\$796,493.43	\$203,843.13	\$203,843.13	\$302,650.30
Gasto	\$627,693.43	-\$31,200.00	\$596,493.43	\$203,843.13	\$203,843.13	\$302,650.30

AGENCIA PRO SAN LUIS SAN LUIS POTOSI

Estado Analítico del Ejercicio Presupuesto de Egresos Clasificación Funcional (Finalidad y Función) U. Administrativa: 202 | Del 01/ene/2020 Al 30/jun/2020

Fecha y hora de Impresión: 09/JUN/2020 11:29 a.m.

Usu: supervisor
Rep: rptEstadoPresupuestoEgresos_FNS

Concepto	Egresos					
	Aprobado 1	Ampliaciones / Reducciones 2	Modificado 3=(1+2)	Devengado 4	Pagado 5	Subejercicio 6 = (3 - 4)
DESARROLLO ECONÓMICO	\$401,255.12	\$0.00	\$401,255.12	\$170,764.92	\$170,764.92	\$230,490.20
ASUNTOS ECONÓMICOS, COMERCIALES Y LABORALES EN GENE	\$401,255.12	\$0.00	\$401,255.12	\$170,764.92	\$170,764.92	\$230,490.20
Gasto	\$401,255.12	\$0.00	\$401,255.12	\$170,764.92	\$170,764.92	\$230,490.20

**AGENCIA PRO SAN LUIS
SAN LUIS POTOSÍ**

**Estado Analítico del Ejercicio Presupuesto de Egresos
Clasificación Funcional (Finalidad y Función)**

U. Administrativa: 301 | Del 01/ene/2020 Al 30/jun/2020

U. Administrativa: 301 | Del 01/ene/2020 Al 30/jun/2020

Fecha y hora de Impresión: 08/jun/2020 11:28 a.m.

Concepto	Egresos					
	Aprobado 1	Ampliaciones / Reducciones 2	Modificado 3=(1+2)	Devengado 4	Pagado 5	Subejercicio 6 = (3 - 4)
DESARROLLO ECONÓMICO	\$1,071,177.98	-\$31,200.00	\$1,039,977.98	\$418,858.08	\$418,858.08	\$621,119.90
ASUNTOS ECONÓMICOS, COMERCIALES Y LABORALES EN GENE	\$1,071,177.98	-\$31,200.00	\$1,039,977.98	\$418,858.08	\$418,858.08	\$621,119.90
Gasto	\$1,071,177.98	-\$31,200.00	\$1,039,977.98	\$418,858.08	\$418,858.08	\$621,119.90

**AGENCIA PRO SAN LUIS
SAN LUIS POTOSI**

Estado Analítico del Ejercicio Presupuesto de Egresos

Clasificación Funcional (Finalidad y Función)

U. Administrativa: 401 | Del 01/ene/2020 Al 30/jun/2020

Fecha y 06/jul/2020

hora de Impresión 11:30 a.m.

Usu: supervisor

Rep: rptEstadoPresupuestoEgresos_FNS

Concepto	Egresos					
	Aprobado 1	Ampliaciones / (Reducciones) 2	Modificado 3=(1+2)	Devengado 4	Pagado 5	Subejercicio 6 = (3 - 4)
DESARROLLO ECONÓMICO	\$486,449.55	\$19,910.00	\$506,359.55	\$221,671.03	\$221,671.03	\$284,688.52
ASUNTOS ECONÓMICOS, COMERCIALES Y LABORALES EN GENE	\$486,449.55	\$19,910.00	\$506,359.55	\$221,671.03	\$221,671.03	\$284,688.52
Gasto	\$486,449.55	\$19,910.00	\$506,359.55	\$221,671.03	\$221,671.03	\$284,688.52

Ejercicio del Presupuesto	Egresos Aprobado Al 31/12/2020		Ampliaciones / (Reducciones)	Egresos			Egresos Ejercido	Egresos Pagado	Subejercicio
	2020	2019		Modificado	Comprometido	Devengado			
101 Transferencias gasto de operacion	\$254,578.76	\$110,915.96	\$10,300.00	\$284,878.76	\$35,821.61	\$35,821.61	\$35,821.61	\$229,258.16	
MATERIALES Y SUMINISTROS	\$254,578.76	\$110,915.96	\$10,300.00	\$284,878.76	\$35,821.61	\$35,821.61	\$35,821.61	\$229,258.16	
MATERIALES DE ADMINISTRACIÓN, EMISIÓN DE DOCUMENTI	\$110,915.96	\$10,000.00	\$10,000.00	\$120,915.96	\$11,091.91	\$11,091.91	\$11,091.91	\$109,824.05	
2100 Materiales, útiles y equipos menores de oficina	\$27,840.00	\$0.00	\$0.00	\$27,840.00	\$256.50	\$256.50	\$256.50	\$27,583.50	
2111 Materiales, útiles y equipos menores de oficina	\$27,840.00	\$0.00	\$0.00	\$27,840.00	\$256.50	\$256.50	\$256.50	\$27,583.50	
2140 Materiales, útiles y equipos menores de tecnologías de la informai	\$13,435.36	\$0.00	\$0.00	\$13,435.36	\$0.00	\$0.00	\$0.00	\$13,435.36	
2141 Materiales, útiles y equipos menores de tecnologías de la informai	\$13,435.36	\$0.00	\$0.00	\$13,435.36	\$0.00	\$0.00	\$0.00	\$13,435.36	
2150 Material impreso e información digital	\$65,000.60	\$0.00	\$0.00	\$65,000.60	\$0.00	\$0.00	\$0.00	\$65,000.60	
2151 Material impreso e información digital	\$65,000.60	\$0.00	\$0.00	\$65,000.60	\$0.00	\$0.00	\$0.00	\$65,000.60	
2160 Material de limpieza	\$4,640.00	\$10,000.00	\$10,000.00	\$14,640.00	\$10,835.41	\$10,835.41	\$10,835.41	\$3,804.59	
2161 Material de limpieza	\$4,640.00	\$10,000.00	\$10,000.00	\$14,640.00	\$10,835.41	\$10,835.41	\$10,835.41	\$3,804.59	
ALIMENTOS Y UTENSILIOS	\$42,391.62	\$0.00	\$0.00	\$42,391.62	\$3,640.70	\$3,640.70	\$3,640.70	\$38,750.92	
2210 Productos alimenticios para personas	\$34,271.62	\$0.00	\$0.00	\$34,271.62	\$3,192.71	\$3,192.71	\$3,192.71	\$31,078.91	
2211 Productos alimenticios para personas	\$34,271.62	\$0.00	\$0.00	\$34,271.62	\$3,192.71	\$3,192.71	\$3,192.71	\$31,078.91	
2230 Utensilios para el servicio de alimentación	\$8,120.00	\$0.00	\$0.00	\$8,120.00	\$447.99	\$447.99	\$447.99	\$7,672.01	
2231 Utensilios para el servicio de alimentación	\$8,120.00	\$0.00	\$0.00	\$8,120.00	\$447.99	\$447.99	\$447.99	\$7,672.01	
MATERIALES Y ARTÍCULOS DE CONSTRUCCIÓN Y DE REPAR	\$0.00	\$300.00	\$300.00	\$300.00	\$289.00	\$289.00	\$289.00	\$11.00	
2460 Material eléctrico y electrónico	\$0.00	\$300.00	\$300.00	\$300.00	\$289.00	\$289.00	\$289.00	\$11.00	
2461 Material eléctrico y electrónico	\$0.00	\$300.00	\$300.00	\$300.00	\$289.00	\$289.00	\$289.00	\$11.00	
COMBUSTIBLES, LUBRICANTES Y ADITIVOS	\$96,052.18	\$0.00	\$0.00	\$96,052.18	\$20,600.00	\$20,600.00	\$20,600.00	\$75,452.18	
2610 Combustibles, lubricantes y aditivos	\$96,052.18	\$0.00	\$0.00	\$96,052.18	\$20,600.00	\$20,600.00	\$20,600.00	\$75,452.18	
2611 Combustibles, lubricantes y aditivos	\$96,052.18	\$0.00	\$0.00	\$96,052.18	\$20,600.00	\$20,600.00	\$20,600.00	\$75,452.18	
HERRAMIENTAS, REFACCIONES Y ACCESORIOS MENORES	\$5,220.00	\$0.00	\$0.00	\$5,220.00	\$0.00	\$0.00	\$0.00	\$5,220.00	
2960 Refacciones y accesorios menores de equipo de transporte	\$5,220.00	\$0.00	\$0.00	\$5,220.00	\$0.00	\$0.00	\$0.00	\$5,220.00	
2961 Refacciones y accesorios menores de equipo de transporte	\$5,220.00	\$0.00	\$0.00	\$5,220.00	\$0.00	\$0.00	\$0.00	\$5,220.00	
SERVICIOS GENERALES	\$70,183.24	-\$508.54	\$156,570.14	\$89,685.70	\$156,570.14	\$156,570.14	\$156,570.14	\$713,116.66	
SERVICIOS BÁSICOS	\$4,640.00	\$0.00	\$0.00	\$4,640.00	\$0.00	\$0.00	\$0.00	\$4,640.00	
3100 Servicios postales y telefónicos	\$4,640.00	\$0.00	\$0.00	\$4,640.00	\$0.00	\$0.00	\$0.00	\$4,640.00	
3161 Servicios postales y telefónicos	\$4,640.00	\$0.00	\$0.00	\$4,640.00	\$0.00	\$0.00	\$0.00	\$4,640.00	
SERVICIOS DE ARRENDAMIENTO	\$22,000.56	\$0.00	\$0.00	\$22,000.56	\$0.00	\$0.00	\$0.00	\$22,000.56	
3270 Arrendamiento de activos intangibles	\$22,000.56	\$0.00	\$0.00	\$22,000.56	\$0.00	\$0.00	\$0.00	\$22,000.56	

Ejercicio del Presupuesto	Egresos Aprobado Al 31/12/2020	Ampliaciones / (Reducciones)	Egresos Modificado	Egresos Comprometido	Egresos Devengado	Egresos Ejercido	Egresos Pagado	Subejercicio
3271	Arrendamiento de activos intangibles	\$0.00	\$22,000.56	\$0.00	\$0.00	\$0.00	\$0.00	\$22,000.56
3300	SERVICIOS PROFESIONALES, CIENTÍFICOS, TÉCNICOS Y OTS	\$0.00	\$55,419.00	\$0.00	\$0.00	\$0.00	\$0.00	\$55,419.00
3380	Servicios de apoyo administrativo, traducción, fotocopiado e impre	\$0.00	\$55,419.00	\$0.00	\$0.00	\$0.00	\$0.00	\$55,419.00
3381	Servicios de apoyo administrativo, fotocopiado e impresión	\$0.00	\$55,419.00	\$0.00	\$0.00	\$0.00	\$0.00	\$55,419.00
3400	SERVICIOS FINANCIEROS, BANCARIOS Y COMERCIALES	\$0.00	\$9,000.00	\$2,217.92	\$2,217.92	\$2,217.92	\$2,217.92	\$6,782.08
3410	Servicios financieros y bancarios	\$0.00	\$9,000.00	\$2,217.92	\$2,217.92	\$2,217.92	\$2,217.92	\$6,782.08
3411	Servicios financieros y bancarios	\$0.00	\$9,000.00	\$2,217.92	\$2,217.92	\$2,217.92	\$2,217.92	\$6,782.08
3500	SERVICIOS DE INSTALACIÓN, REPARACIÓN, MANTENIMIENTO	\$3,600.00	\$14,889.66	\$3,666.00	\$3,666.00	\$3,666.00	\$3,666.00	\$11,041.66
3530	Instalación, reparación y mantenimiento de equipo de cómputo y b	\$0.00	\$7,200.00	\$0.00	\$0.00	\$0.00	\$0.00	\$7,200.00
3531	Instalación, reparación y mantenimiento de equipo de cómputo y b	\$0.00	\$7,200.00	\$0.00	\$0.00	\$0.00	\$0.00	\$7,200.00
3550	Reparación y mantenimiento de equipo de transporte	\$3,999.66	\$3,999.66	\$176.00	\$176.00	\$176.00	\$176.00	\$3,821.66
3551	Reparación y mantenimiento de equipo de transporte	\$0.00	\$3,999.66	\$176.00	\$176.00	\$176.00	\$176.00	\$3,821.66
3580	Servicios de limpieza y manejo de desechos	\$0.00	\$3,500.00	\$3,480.00	\$3,480.00	\$3,480.00	\$3,480.00	\$20.00
3581	Servicios de limpieza y manejo de desechos	\$0.00	\$3,500.00	\$3,480.00	\$3,480.00	\$3,480.00	\$3,480.00	\$20.00
3600	SERVICIOS DE COMUNICACIÓN SOCIAL Y PUBLICIDAD	\$0.00	\$43,300.00	\$43,268.00	\$43,268.00	\$43,268.00	\$43,268.00	\$32.00
3650	Servicios de la industria filmica, del sonido y del video	\$0.00	\$43,300.00	\$43,268.00	\$43,268.00	\$43,268.00	\$43,268.00	\$32.00
3651	Servicios de la industria filmica, del sonido y del video	\$0.00	\$43,300.00	\$43,268.00	\$43,268.00	\$43,268.00	\$43,268.00	\$32.00
3700	SERVICIOS DE TRASLADOS Y VIÁTICOS	\$425,066.00	\$79,638.66	\$346,417.44	\$20,669.12	\$20,669.12	\$20,669.12	\$394,759.32
3710	Pasejes aéreos	\$57,636.00	\$2,754.52	\$60,290.52	\$18,550.00	\$18,550.00	\$18,550.00	\$41,740.52
3711	Pasejes aéreos	\$0.00	\$2,754.52	\$60,290.52	\$18,550.00	\$18,550.00	\$18,550.00	\$41,740.52
3720	Pasejes terrestres	\$0.00	\$1,285.00	\$1,284.12	\$1,284.12	\$1,284.12	\$1,284.12	\$0.88
3721	Pasejes terrestres	\$0.00	\$1,285.00	\$1,284.12	\$1,284.12	\$1,284.12	\$1,284.12	\$0.88
3760	Viáticos en el país	\$120,320.00	\$467.50	\$119,852.50	\$825.00	\$825.00	\$825.00	\$119,027.50
3761	Viáticos en el país	\$120,320.00	\$467.50	\$119,852.50	\$825.00	\$825.00	\$825.00	\$119,027.50
3760	Viáticos en el extranjero	\$247,200.00	\$83,210.58	\$163,989.42	\$0.00	\$0.00	\$0.00	\$163,989.42
3761	Viáticos en el extranjero	\$247,200.00	\$83,210.58	\$163,989.42	\$0.00	\$0.00	\$0.00	\$163,989.42
3800	SERVICIOS OFICIALES	\$342,880.00	\$32,330.02	\$375,210.02	\$86,767.10	\$86,767.10	\$86,767.10	\$288,442.92
3830	Congresos y convenciones	\$0.00	\$81,760.00	\$81,760.00	\$81,760.00	\$81,760.00	\$81,760.00	\$0.00
3831	Congresos y convenciones	\$0.00	\$81,760.00	\$81,760.00	\$81,760.00	\$81,760.00	\$81,760.00	\$0.00
3850	Gastos de representación	\$342,880.00	\$49,429.88	\$293,450.02	\$5,007.10	\$5,007.10	\$5,007.10	\$288,442.92
3851	Gastos de representación	\$342,880.00	\$49,429.88	\$293,450.02	\$5,007.10	\$5,007.10	\$5,007.10	\$288,442.92
	Transferencias gasto de operacion	\$1,124,715.00	\$1,134,565.46	\$182,191.75	\$182,191.75	\$182,191.75	\$182,191.75	\$942,374.71

Código	Descripción	Egresos Aprobados Al 31/12/2020 (Reducciones)		Egresos Modificados	Egresos Comprometidos	Egresos Devengados	Egresos Ejercidos	Egresos Pagados	Subejercicio	
		Egresos	Ampliaciones							
102 Transferencias servicios personales										
1000	SERVICIOS PERSONALES	\$3,853,486.96	\$0.00	\$3,853,486.96	\$3,853,486.96	\$1,708,487.31	\$1,708,487.31	\$1,708,487.31	\$2,244,999.65	
1100	REMUNERACIONES AL PERSONAL DE CARÁCTER PERMANENTE	\$2,984,927.00	\$0.00	\$2,984,927.00	\$2,984,927.00	\$1,416,468.87	\$1,416,468.87	\$1,416,468.87	\$1,668,488.13	
1130	Sueldos base al personal permanente	\$2,984,927.00	\$0.00	\$2,984,927.00	\$2,984,927.00	\$1,416,468.87	\$1,416,468.87	\$1,416,468.87	\$1,668,488.13	
1131	Sueldos base al personal permanente	\$2,984,927.00	\$0.00	\$2,984,927.00	\$2,984,927.00	\$1,416,468.87	\$1,416,468.87	\$1,416,468.87	\$1,668,488.13	
1300	REMUNERACIONES ADICIONALES Y ESPECIALES	\$345,300.97	\$0.00	\$345,300.97	\$345,300.97	\$0.00	\$0.00	\$0.00	\$345,300.97	
1320	Primas de vacaciones, dominical y gratificación de fin de año	\$345,300.97	\$0.00	\$345,300.97	\$345,300.97	\$0.00	\$0.00	\$0.00	\$345,300.97	
1321	Prima de vacaciones	\$19,410.97	\$0.00	\$19,410.97	\$19,410.97	\$0.00	\$0.00	\$0.00	\$19,410.97	
1323	Gratificación de fin de año	\$325,890.00	\$0.00	\$325,890.00	\$325,890.00	\$0.00	\$0.00	\$0.00	\$325,890.00	
1400	SEGURIDAD SOCIAL	\$823,259.99	\$0.00	\$823,259.99	\$823,259.99	\$292,028.44	\$292,028.44	\$292,028.44	\$331,230.65	
1410	Aportaciones de seguridad social	\$277,852.11	\$0.00	\$277,852.11	\$277,852.11	\$127,539.68	\$127,539.68	\$127,539.68	\$150,312.43	
1411	Aportaciones de seguridad social	\$277,852.11	\$0.00	\$277,852.11	\$277,852.11	\$127,539.68	\$127,539.68	\$127,539.68	\$150,312.43	
1420	Aportaciones a fondos de vivienda	\$170,160.95	\$0.00	\$170,160.95	\$170,160.95	\$81,028.88	\$81,028.88	\$81,028.88	\$89,122.07	
1421	Aportaciones a fondos de vivienda	\$170,160.95	\$0.00	\$170,160.95	\$170,160.95	\$81,028.88	\$81,028.88	\$81,028.88	\$89,122.07	
1430	Aportaciones al sistema para el retiro	\$175,255.93	\$0.00	\$175,255.93	\$175,255.93	\$83,459.88	\$83,459.88	\$83,459.88	\$91,796.05	
1431	Aportaciones al sistema para el retiro	\$175,255.93	\$0.00	\$175,255.93	\$175,255.93	\$83,459.88	\$83,459.88	\$83,459.88	\$91,796.05	
3000	SERVICIOS GENERALES	\$86,966.04	\$0.00	\$86,966.04	\$86,966.04	\$38,464.69	\$38,464.69	\$38,464.69	\$49,491.45	
3800	OTROS SERVICIOS GENERALES	\$86,966.04	\$0.00	\$86,966.04	\$86,966.04	\$38,464.69	\$38,464.69	\$38,464.69	\$49,491.45	
3890	Impuesto sobre nóminas y otros que se derivan de una relación la	\$86,966.04	\$0.00	\$86,966.04	\$86,966.04	\$38,464.69	\$38,464.69	\$38,464.69	\$49,491.45	
3891	Impuesto sobre nóminas y otros que se derivan de una relación la	\$86,966.04	\$0.00	\$86,966.04	\$86,966.04	\$38,464.69	\$38,464.69	\$38,464.69	\$49,491.45	
Transferencias servicios personales		\$4,039,443.00	\$0.00	\$4,039,443.00	\$4,039,443.00	\$1,743,981.90	\$1,743,981.90	\$1,743,981.90	\$2,295,461.10	
401 Ingresos propios										
2000	MATERIALES Y SUMINISTROS	\$13,000.00	-\$1,044.95	\$11,955.04	\$0.00	\$0.00	\$0.00	\$0.00	\$11,955.04	
2100	MATERIALES DE ADMINISTRACIÓN, EMISIÓN DE DOCUMENTOS	\$10,500.00	-\$985.00	\$9,515.00	\$0.00	\$0.00	\$0.00	\$0.00	\$9,515.00	
2110	Materiales, útiles y equipos menores de oficina	\$5,500.00	-\$250.02	\$5,249.98	\$0.00	\$0.00	\$0.00	\$0.00	\$5,249.98	
2111	Materiales, útiles y equipos menores de oficina	\$5,500.00	-\$250.02	\$5,249.98	\$0.00	\$0.00	\$0.00	\$0.00	\$5,249.98	
2140	Materiales, útiles y equipos menores de tecnologías de la información	\$2,500.00	-\$304.99	\$2,195.02	\$0.00	\$0.00	\$0.00	\$0.00	\$2,195.02	
2141	Materiales, útiles y equipos menores de tecnologías de la información	\$2,500.00	-\$304.99	\$2,195.02	\$0.00	\$0.00	\$0.00	\$0.00	\$2,195.02	
2160	Materiales de limpieza	\$2,500.00	\$0.00	\$2,500.00	\$0.00	\$0.00	\$0.00	\$0.00	\$2,500.00	
2161	Materiales de limpieza	\$2,500.00	\$0.00	\$2,500.00	\$0.00	\$0.00	\$0.00	\$0.00	\$2,500.00	

Ejercicio del Presupuesto	Egresos					Egresos Ejercido	Egresos Devengado	Egresos Comprometido	Egresos Modificado	Ampliaciones / (Reducciones)	Egresos Pagado	Subejercicio
	Aprobado Al 31/12/2020											
2200 ALIMENTOS Y UTENSILIOS	\$2,500.00			\$2,040.04	-\$459.96	\$0.00	\$0.00	\$0.00	\$2,040.04		\$0.00	\$2,040.04
2210 Productos alimenticios para personas	\$2,500.00			\$2,040.04	-\$459.96	\$0.00	\$0.00	\$0.00	\$2,040.04		\$0.00	\$2,040.04
2211 Productos alimenticios para personas	\$2,500.00			\$2,040.04	-\$459.96	\$0.00	\$0.00	\$0.00	\$2,040.04		\$0.00	\$2,040.04
3000 SERVICIOS GENERALES	\$0.00			\$1,887.50	\$1,887.50	\$2,082.06	\$2,082.06	\$2,082.06	\$1,887.50		\$2,082.06	-\$194.56
3400 SERVICIOS FINANCIEROS, BANCARIOS Y COMERCIALES	\$0.00			\$1,887.50	\$1,887.50	\$2,082.06	\$2,082.06	\$2,082.06	\$1,887.50		\$2,082.06	-\$194.56
3410 Servicios financieros y bancarios	\$0.00			\$1,887.50	\$1,887.50	\$2,082.06	\$2,082.06	\$2,082.06	\$1,887.50		\$2,082.06	-\$194.56
3411 Servicios financieros y bancarios	\$0.00			\$1,887.50	\$1,887.50	\$2,082.06	\$2,082.06	\$2,082.06	\$1,887.50		\$2,082.06	-\$194.56
Ingresos propios	\$13,000.00			\$13,842.54	\$842.54	\$2,082.06	\$2,082.06	\$2,082.06	\$13,842.54		\$2,082.06	\$11,760.48
602 FIDECO												
8000 PARTICIPACIONES Y APORTACIONES	\$0.00			\$3,000,000.00	\$3,000,000.00	\$3,000,000.00	\$3,000,000.00	\$3,000,000.00	\$3,000,000.00		\$3,000,000.00	\$0.00
8500 CONVENIOS	\$0.00			\$3,000,000.00	\$3,000,000.00	\$3,000,000.00	\$3,000,000.00	\$3,000,000.00	\$3,000,000.00		\$3,000,000.00	\$0.00
8530 Otros Convenios	\$0.00			\$3,000,000.00	\$3,000,000.00	\$3,000,000.00	\$3,000,000.00	\$3,000,000.00	\$3,000,000.00		\$3,000,000.00	\$0.00
8631 Otros Convenios	\$0.00			\$3,000,000.00	\$3,000,000.00	\$3,000,000.00	\$3,000,000.00	\$3,000,000.00	\$3,000,000.00		\$3,000,000.00	\$0.00
FIDECO	\$0.00			\$3,000,000.00	\$3,000,000.00	\$3,000,000.00	\$3,000,000.00	\$3,000,000.00	\$3,000,000.00		\$3,000,000.00	\$0.00
Total Final	\$5,177,218.00			\$8,187,862.00	\$3,010,834.00	\$7,233,716.61	\$4,030,255.71	\$4,030,255.71	\$8,187,862.00		\$4,896,265.71	\$3,249,596.29

LIC. GABRIELA RIVERA GRIMALDO
DIRECTORA GENERAL

CP DIEGO ARMANDO SALAZAR MUÑOZ
ADMINISTRATIVO

3

**INFORMACION
PROGRAMATICA**

**AGENCIA PRO SAN LUIS
 SAN LUIS POTOSÍ**
Gasto por Categoría Programática
 Del 01/ene/2020 Al 30/Jun/2020

Usu: supervisor
 Rep: rptEstadoPresupuestoEgresos_PC

Fecha y hora de Impresión: 06/jul/2020 11:35 a.m.

Programas	Egresos					
	Aprobado 1	Ampliaciones / (Reducciones) 2	Modificado 3=(1+2)	Devengado 4	Pagado 5	Subejercicio 6 = (3 - 4)
Subsidios: Sector Social y Privado o Entidades Fed						
Sujetos a Reglas de Operación	\$0.00	\$0.00	\$0.00	\$0.00	\$0.00	\$0.00
Otros Subsidios	\$0.00	\$0.00	\$0.00	\$0.00	\$0.00	\$0.00
Subsidios: Sector Social y Privado o Entidades Federativa	\$0.00	\$0.00	\$0.00	\$0.00	\$0.00	\$0.00
Desempeño de las Funciones						
Prestación de Servicios Públicos	\$5,177,216.00	\$2,878,678.80	\$8,055,796.80	\$4,938,255.71	\$4,698,255.71	\$3,112,541.09
Provisión de Bienes Públicos	\$0.00	\$0.00	\$0.00	\$0.00	\$0.00	\$0.00
Planeación, seguimiento y evaluación de políticas públicas	\$0.00	\$0.00	\$0.00	\$0.00	\$0.00	\$0.00
Promoción y fomento	\$0.00	\$0.00	\$0.00	\$0.00	\$0.00	\$0.00
Regulación y supervisión	\$0.00	\$0.00	\$0.00	\$0.00	\$0.00	\$0.00
Funciones de las Fuerzas Armadas (Únicamente Gobierno F	\$0.00	\$0.00	\$0.00	\$0.00	\$0.00	\$0.00
Específicos	\$0.00	\$0.00	\$0.00	\$0.00	\$0.00	\$0.00
Proyectos de Inversión	\$0.00	\$0.00	\$0.00	\$0.00	\$0.00	\$0.00
Desempeño de las Funciones	\$6,177,216.00	\$2,878,678.80	\$8,055,796.80	\$4,938,255.71	\$4,698,255.71	\$3,112,541.09
Administrativos y de Apoyo						
Apoyo al proceso presupuestario y para mejorar la eficiencia	\$0.00	\$0.00	\$0.00	\$0.00	\$0.00	\$0.00
Apoyo a la función pública y al mejoramiento de la gestión	\$0.00	\$0.00	\$0.00	\$0.00	\$0.00	\$0.00
Operaciones ajenas	\$0.00	\$0.00	\$0.00	\$0.00	\$0.00	\$0.00
Administrativos y de Apoyo	\$0.00	\$0.00	\$0.00	\$0.00	\$0.00	\$0.00
Compromisos						
Obligaciones de cumplimiento de resolución jurisdiccional	\$0.00	\$0.00	\$0.00	\$0.00	\$0.00	\$0.00
Desastres Naturales	\$0.00	\$0.00	\$0.00	\$0.00	\$0.00	\$0.00
Compromisos	\$0.00	\$0.00	\$0.00	\$0.00	\$0.00	\$0.00
Obligaciones						
Pensiones y jubilaciones	\$0.00	\$0.00	\$0.00	\$0.00	\$0.00	\$0.00
Aportaciones a la seguridad social	\$0.00	\$0.00	\$0.00	\$0.00	\$0.00	\$0.00
Aportaciones a fondos de estabilización	\$0.00	\$0.00	\$0.00	\$0.00	\$0.00	\$0.00
Aportaciones a fondos de inversión y reestructura de pensior	\$0.00	\$0.00	\$0.00	\$0.00	\$0.00	\$0.00
Obligaciones	\$0.00	\$0.00	\$0.00	\$0.00	\$0.00	\$0.00
Programas de Gasto Federalizado						
Gasto Federalizado	\$0.00	\$0.00	\$0.00	\$0.00	\$0.00	\$0.00

AGENCIA PRO SAN LUIS
SAN LUIS POTOSI


Gasto por Categoría Programática
Del 01/ene/2020 Al 30/jun/2020

Fecha y hora de Impresión: 08/jul/2020 11:36 a. m.

Usuario: supervisor
 Reporte: rptEstadoPresupuestoEgresos_PC

Programas	Egresos					
	Aprobado 1	Ampliaciones / Reducciones 2	Modificado 3=(1+2)	Devengado 4	Pagado 5	Subejercicio 6 = (3 - 4)
Programas de Gasto Federalizado	\$0.00	\$0.00	\$0.00	\$0.00	\$0.00	\$0.00
Participaciones a entidades federativas y municipios	\$0.00	\$0.00	\$0.00	\$0.00	\$0.00	\$0.00
Participaciones a entidades federativas y municipios	\$0.00	\$0.00	\$0.00	\$0.00	\$0.00	\$0.00
Costo financiero, deuda o apoyos a deudores y ahorradores	\$0.00	\$0.00	\$0.00	\$0.00	\$0.00	\$0.00
Costo financiero, deuda o apoyos a deudores y ahorradores	\$0.00	\$0.00	\$0.00	\$0.00	\$0.00	\$0.00
Adeudos de ejercicios fiscales anteriores	\$0.00	\$0.00	\$0.00	\$0.00	\$0.00	\$0.00
Adeudos de ejercicios fiscales anteriores	\$0.00	\$0.00	\$0.00	\$0.00	\$0.00	\$0.00
Total del Gasto	\$5,177,218.00	\$2,873,578.80	\$8,060,796.80	\$4,938,255.71	\$4,898,255.71	\$3,112,541.09


 LIC. GABRIELA RIVERA GRIMALDO
 DIRECTORA GENERAL


 CP DIEGO ARMANDO SALAZAR MUÑOZ
 ADMINISTRATIVO

AGENCIA PRO SAN LUIS
SAN LUIS POTOSI

Gasto por Categoría Programática
Del 01/ene/2020 Al 30/jun/2020

Fecha y hora de Impresión | 06/jul/2020 | 11:36 a.m.

Usr: supervisor
 Rep: rptEstadoPresupuestoEgresos_PC

Concepto	Egresos					
	Aprobado 1	Ampliaciones / (Reducciones) 2	Modificado 3=(1+2)	Devengado 4	Pagado 5	Subejercicio 6 = (3 - 4)
Programas						
Desempeño de las Funciones						
Prestación de Servicios Públicos	\$2,590,641.92	\$2,916,068.80	\$5,506,710.72	\$3,923,118.55	\$3,883,118.55	\$1,583,592.17
Desempeño de las Funciones	\$2,590,641.92	\$2,916,068.80	\$5,506,710.72	\$3,923,118.55	\$3,883,118.55	\$1,583,592.17
Total del Gasto	\$2,590,641.92	\$2,916,068.80	\$5,506,710.72	\$3,923,118.55	\$3,883,118.55	\$1,583,592.17

**AGENCIA PRO SAN LUIS
 SAN LUIS POTOSI**

**Gasto por Categoría Programática
 Del 01/ener/2020 Al 30/jun/2020**

Usu: supervisor
 Rep: rptEstadoPresupuestoEgresos_PC

Fecha y Hora de Impresión: 06/jul/2020 11:36 a.m.

Concepto	Egresos					
	Aprobado 1	Ampliaciones / (Reducciones) 2	Modificado 3=(1+2)	Devengado 4	Pagado 5	Subejercicio 6 = (3 - 4)
Programas						
Desempeño de las Funciones						
Prestación de Servicios Públicos	\$627,693.43	-\$31,200.00	\$596,493.43	\$203,843.13	\$203,843.13	\$392,650.30
Desempeño de las Funciones	\$627,693.43	-\$31,200.00	\$596,493.43	\$203,843.13	\$203,843.13	\$392,650.30
Total del Gasto	\$627,693.43	-\$31,200.00	\$596,493.43	\$203,843.13	\$203,843.13	\$392,660.30

AGENCIA PRO SAN LUIS
SAN LUIS POTOSÍ

Gasto por Categoría Programática
Del 01/ener/2020 Al 30/jun/2020

Usr: supervisor
 Rep: rptEstadoPresupuestoEgresos_FC

Fecha y hora de Impresión
 06/jul/2020 11:36 a.m.

Concepto	Egresos					Subejercicio 6 = (3 - 4)
	Aprobado 1	Ampliaciones / (Reducciones) 2	Modificado 3=(1+2)	Devengado 4	Pagado 5	
Programas						
Desempeño de las Funciones						
Prestación de Servicios Públicos	\$401,255.12	\$0.00	\$401,255.12	\$170,764.92	\$170,764.92	\$230,490.20
Desempeño de las Funciones	\$401,255.12	\$0.00	\$401,255.12	\$170,764.92	\$170,764.92	\$230,490.20
Total del Gasto	\$401,255.12	\$0.00	\$401,255.12	\$170,764.92	\$170,764.92	\$230,490.20

AGENCIA PRO SAN LUIS
SAN LUIS POTOSI

Gasto por Categoría Programática
Del 01/ene/2020 Al 30/jun/2020

Fecha y hora de impresión: 06/jul/2020 11:37 a.m.

Usuario: supervisor
 Reporte: rptEstadoPresupuestoEgresos_PC

Programas	Concepto	Egresos					
		Aprobado 1	Ampliaciones / (Reducciones) 2	Modificado 3=(1+2)	Devengado 4	Pagado 5	Subejercicio 6 = (3 - 4)
Desempeño de las Funciones							
	Prestación de Servicios Públicos	\$1,071,177.98	-\$31,200.00	\$1,039,977.98	\$418,858.08	\$418,858.08	\$621,119.90
	Desempeño de las Funciones	\$1,071,177.98	-\$31,200.00	\$1,039,977.98	\$418,858.08	\$418,858.08	\$621,119.90
	Total del Gasto	\$1,071,177.98	-\$31,200.00	\$1,039,977.98	\$418,858.08	\$418,858.08	\$621,119.90

**AGENCIA PRO SAN LUIS
SAN LUIS POTOSI**

**Gasto por Categoría Programática
Del 01/ene/2020 Al 30/jun/2020**

Usu: supervisor
Rep: rptEstadoPresupuestoEgresos_PC

Fecha y hora de impresión: 06/jun/2020 11:37 a.m.

Concepto	Egresos					Subejercicio 6 = (3-4)
	Aprobado 1	Ampliaciones / (Reducciones) 2	Modificado 3=(1+2)	Devengado 4	Pagado 5	
Desempeño de las Funciones						
Prestación de Servicios Públicos	\$486,449.55	\$19,910.00	\$506,359.55	\$221,671.03	\$221,671.03	\$284,688.52
Desempeño de las Funciones	\$486,449.55	\$19,910.00	\$506,359.55	\$221,671.03	\$221,671.03	\$284,688.52
Total del Gasto	\$486,449.55	\$19,910.00	\$506,359.55	\$221,671.03	\$221,671.03	\$284,688.52

30 de Junio 2020, San Luis Potosí, S.L.P.

Secretaría de Finanzas de Gobierno del Estado de San Luis Potosí

La Agencia Pro San Luis al cierre de Junio 2020 no cuenta con Programas o proyectos de inversión.

Quedando a sus órdenes me despido de usted.

Atentamente



Gabriela Rivera Grimaldo
Directora General de la Agencia Pro San Luis

"2020, Año de la cultura para la erradicación del trabajo infantil"

Bvd. Antonio Rocha Cordero 125
Col. Tierra Blanca
Torre Corporativa del Centro de Convenciones
San Luis Potosí, S.L.P. C.P. 78364
Tel. 01(444) 834 36 11

4

**LEY DE DISCIPLINA
FINANCIERA**



AGENCIA PRO SAN LUIS

AGENCIA PRO SAN LUIS (a)
Estado de Situación Financiera Detallado - LDF
Al 31 de diciembre de 2020 (b) y al 30 de Junio de 2020 (c)
(PESOS)

Concepto (a)	2020 (b)	31 de diciembre de 2019 (c)	Concepto (a)	2020 (d)	31 de diciembre de 2019 (e)
ACTIVO			PASIVO		
Activo Circulante			Activo Circulante		
a. Efectivo y Equivalentes (a=a1+a2+a3+a4+a5+a6+a7)	525,368	567,775	a. Cuentas por Pagar a Corto Plazo (a=a1+a2+a3+a4+a5+a6+a7+a8)	176,690	138,272
a1) Efectivo	4,500	4,500	a1) Servicios Personales por Pagar a Corto Plazo	0	0
a2) Bancos/Teorista	520,868	563,275	a2) Proveedores por Pagar a Corto Plazo	40,000	0
a3) Bancos/Depositos y Otros	0	0	a3) Contratistas por Obras Públicas por Pagar a Corto Plazo	0	0
a4) Inversiones Temporales (hasta 3 meses)	0	0	a4) Participaciones y Aportaciones por Pagar a Corto Plazo	0	0
a5) Fondos con Afiliación Especial	0	0	a5) Transferencias Otorgadas por Pagar a Corto Plazo	0	0
a6) Depósitos de Fondos de Tesoros en Garantía y/o Administración	0	0	a6) Intereses, Comisiones y Otros Gastos de la Deuda Pública por Pagar a Corto Plazo	0	0
a7) Otros Efectivos y Equivalentes	0	0	a7) Retenciones y Contribuciones por Pagar a Corto Plazo	136,690	138,272
b. Derechos a Recibir Efectivo o Equivalentes (b=b1+b2+b3+b4+b5+b6+b7)	2,400	25,970	a8) Devoluciones de la Ley de Ingresos por Pagar a Corto Plazo	0	0
b1) Inversiones Financieras a Corto Plazo	0	0	a9) Otras Cuentas por Pagar a Corto Plazo	0	0
b2) Cuentas por Cobrar a Corto Plazo	0	0	b. Documentos por Pagar a Corto Plazo (b=b1+b2+b3)	0	0
b3) Deudores Directos por Cobrar a Corto Plazo	2,400	25,970	b1) Documentos Comerciales por Pagar a Corto Plazo	0	0
b4) Ingresos por Retener a Corto Plazo	0	0	b2) Documentos con Contratistas por Obras Públicas por Pagar a Corto Plazo	0	0
b5) Deudores por Anticipos de la Tesorería a Corto Plazo	0	0	b3) Otros Documentos por Pagar a Corto Plazo	0	0
b6) Prestaciones Otorgadas a Corto Plazo	0	0	c. Porción a Corto Plazo de la Deuda Pública a Largo Plazo (c=c1+c2)	0	0
b7) Otros Derechos a Recibir Efectivo o Equivalentes a Corto Plazo	0	0	c1) Porción a Corto Plazo de la Deuda Pública	0	0
a. Derechos a Recibir Bienes o Servicios (c=c1+c2+c3+c4+c5)	0	0	c2) Porción a Corto Plazo de Arrendamiento Financiero	0	0
c1) Anticipo a Proveedores por Adquisición de Bienes y Prestación de Servicios a Corto Plazo	0	0	d. Títulos y Valores a Corto Plazo	0	0
c2) Anticipo a Proveedores por Adquisición de Bienes Inmuebles y Muebles a Corto Plazo	0	0	e. Pasivos Diferidos a Corto Plazo (e=e1+e2+e3)	0	0
c3) Anticipo a Proveedores por Adquisición de Bienes Intangibles a Corto Plazo	0	0	e1) Ingresos Cobrados por Adelantado a Corto Plazo	0	0
c4) Anticipo a Contratistas por Obras Públicas a Corto Plazo	0	0	e2) Intereses Cobrados por Adelantado a Corto Plazo	0	0
c5) Otros Derechos a Recibir Bienes o Servicios a Corto Plazo	0	0	e3) Otros Pasivos Diferidos a Corto Plazo	0	0
d. Inventarios (d=d1+d2+d3+d4+d5)	0	0	f. Fondos y Bienes de Terceros en Garantía y/o Administración a Corto Plazo (f=f1+f2+f3+f4+f5+f6)	0	0
d1) Inventario de Mercancías para Venta	0	0	f1) Fondos en Garantía a Corto Plazo	0	0
d2) Inventario de Mercancías Terminadas	0	0	f2) Fondos en Administración a Corto Plazo	0	0
d3) Inventario de Mercancías en Proceso de Elaboración	0	0	f3) Fondos Contingentes a Corto Plazo	0	0
d4) Inventario de Materias Primas, Materiales y Suministros para Producción	0	0	f4) Fondos de Fideicomisos, Mandatos y Contratos Análogos a Corto Plazo	0	0
d5) Bienes en Tránsito	0	0	f5) Otros Fondos de Terceros en Garantía y/o Administración a Corto Plazo	0	0
e. Atrasos	0	0	f6) Valores y Bienes en Garantía a Corto Plazo	0	0
f. Estimación por Pérdida o Deterioro de Activos Circulantes (f=f1+f2)	0	0	g. Provisiones a Corto Plazo (g=g1+g2+g3)	0	0
f1) Estimación para Cuentas Incobrables por Derechos a Recibir Efectivo o Equivalentes	0	0	g1) Provisión para Demandas y Juicios a Corto Plazo	0	0
f2) Estimación por Deterioro de Inventarios	0	0	g2) Provisión para Contingencias a Corto Plazo	0	0
g. Otros Activos Circulantes (g=g1+g2+g3+g4)	0	0	g3) Otras Provisiones a Corto Plazo	0	0
g1) Valores en Garantía	0	0	h. Otros Pasivos a Corto Plazo (h=h1+h2+h3)	0	0
g2) Bienes en Garantía (excluye depósitos de fondos)	0	0	h1) Ingresos por Clasificar	0	0
g3) Bienes Derivados de Embargos, Decomisos, Asesamientos y Dación en Pago	0	0	h2) Recaudación por Participar	0	0
g4) Adquisición con Fondos de Tesoros	0	0	h3) Otros Pasivos Circulantes	0	0
IA. Total de Activos Circulantes (IA = a + b + c + d + e + f + g)	527,768	593,745	IA. Total de Pasivos Circulantes (IA = a + b + c + d + e + f + g + h)	176,690	138,272
Activo No Circulante			Pasivo No Circulante		
a. Inversiones Financieras a Largo Plazo	0	0	a. Cuentas por Pagar a Largo Plazo	0	0
b. Derechos a Recibir Efectivo o Equivalentes a Largo Plazo	0	0	b. Documentos por Pagar a Largo Plazo	0	0
c. Bienes Inmuebles, Infraestructura y Construcciones en Proceso	0	0	c. Deuda Pública a Largo Plazo	0	0
d. Bienes Muebles	263,095	263,095	d. Pasivos Diferidos a Largo Plazo	0	0
e. Activos Intangibles	6,753	6,753	e. Fondos y Bienes de Terceros en Garantía y/o Administración a Largo Plazo	0	0
f. Depreciación, Deterioro y Amortización Acumulada de Bienes	-95,840	-59,509	f. Provisiones a Largo Plazo	0	0
g. Activos Diferidos	0	0	IB. Total de Pasivos No Circulantes (IB = a + b + c + d + e + f)	0	0
h. Estimación por Pérdida o Deterioro de Activos no Circulantes	0	0	II. Total del Pasivo (II = IA + IB)	176,690	138,272
i. Otros Activos no Circulantes	0	0	HACIENDA PÚBLICA/PATRIMONIO		
IB. Total de Activos No Circulantes (IB = a + b + c + d + e + f + g + h + i)	190,003	230,236	IIA. Hacienda Pública/Patrimonio Contributivo (IIA = a + b + c)	0	0
I. Total del Activo (I = IA + IB)	717,771	824,081	a. Aportaciones	0	0
			b. Donaciones de Capital	0	0
			c. Actualización de la Hacienda Pública/Patrimonio	0	0
			IIIB. Hacienda Pública/Patrimonio Generado (IIIB = a + b + c + d + e)	541,097	605,912
			a. Pasados del Ejercicio (Ahorro/Desahorro)	315,337	422,528
			b. Resultados de Ejercicios Anteriores	341,915	253,254
			c. Revalúos	0	0
			d. Reservas	0	0
			e. Reclasificaciones de Resultados de Ejercicios Anteriores	-116,198	0
			IIIC. Exceso o Ineficiencia en la Actualización de la Hacienda Pública/Patrimonio (IIIC = a + b)	0	0
			a. Resultado por Posición Monetaria	0	0
			b. Resultado por Tenencia de Activos no Monetarios	0	0
			II. Total Hacienda Pública/Patrimonio (II = IIA + IIIB + IIIC)	541,097	605,912
			IV. Total del Pasivo y Hacienda Pública/Patrimonio (IV = II + III)	717,777	824,084

LC. GABRIELA RIVERA GRIMALDO
DIRECTORA GENERAL

DR. DIEGO ARMANDO GALAZAR MUÑOZ
ADMINISTRATIVO



AGENCIA
PRO SAN LUIS

AGENCIA PRO SAN LUIS (a)
Informe Analítico de la Deuda Pública y Otros Pasivos - LDF
Del 1 de Enero al 30 de Junio de 2020 (b)

(PESOS)

Denominación de la Deuda Pública y Otros Pasivos (c)	Saldo al 31 de diciembre de 2019 (d)	Disposiciones del Periodo (e)	Amortizaciones del Periodo (f)	Revaluaciones, Reclasificaciones y Otros Ajustes (g)	Saldo Final del Periodo h=d+e-f+g	Pago de Intereses del Periodo (i)	Pago de Comisiones y demás costos asociados durante el Periodo (j)
1. Deuda Pública (1=A+B)	0	0	0	0	0	0	0
A. Corto Plazo (A=a1+a2+a3)	0	0	0	0	0	0	0
a1) Instituciones de Crédito	0	0	0	0	0	0	0
a2) Títulos y Valores	0	0	0	0	0	0	0
a3) Arrendamientos Financieros	0	0	0	0	0	0	0
B. Largo Plazo (B=b1+b2+b3)	0	0	0	0	0	0	0
b1) Instituciones de Crédito	0	0	0	0	0	0	0
b2) Títulos y Valores	0	0	0	0	0	0	0
b3) Arrendamientos Financieros	0	0	0	0	0	0	0
2. Otros Pasivos	211,083				176,890		
3. Total de la Deuda Pública y Otros Pasivos	211,083	0	0	0	176,890	0	0
4. Deuda Contingente 1 (informativo)	0	0	0	0	0	0	0
A. Deuda Contingente 1	0				0		
B. Deuda Contingente 2	0				0		
C. Deuda Contingente XX	0				0		
5. Valor de Instrumentos Bono Cupón Cero 2 (informativo)	0	0	0	0	0	0	0
A. Instrumento Bono Cupón Cero 1					0		
B. Instrumento Bono Cupón Cero 2					0		
C. Instrumento Bono Cupón Cero XX					0		

1. Se refiere a cualquier financiamiento sin fuente o garantía de pago definida, que sea asumido de manera solitaria o subsidiaria por las Entidades Federativas con sus Municipios, organismos descentralizados y empresas de participación estatal mayoritaria y filiales, locales o municipales, y por los Municipios con sus respectivos organismos descentralizados y empresas de participación municipal mayoritaria.

2. Se refiere al valor del Bono Cupón Cero que representa el pago de los créditos asociados al mismo (Activo).

Obligaciones a Corto Plazo (k)	Monto Contratado (l)	Plazo Pactado (m)	Tasa de Interés (n)	Comisiones y Costos Relacionados (o)	Tasa Efectiva (p)
6. Obligaciones a Corto Plazo (informativo)	0	0	0	0	0
A. Crédito 1					
B. Crédito 2					
C. Crédito XX					


LIC GABRIELA RIVERA GRIMALDO
DIRECTORA GENERAL


CP DIEGO ARMANDO SALAZAR MUÑOZ
ADMINISTRATIVO



AGENCIA
PRO SAN LUIS

AGENCIA PRO SAN LUIS (a)
Informe Análisis de Obligaciones Diferentes de Financiamiento - LDF
Del 1 de Enero al 30 de Junio de 2020 (b)

(PERÚ)

Denominación de las Obligaciones Diferentes de Financiamiento (c)	Fecha del Contrato (d)	Fecha de inicio de operación del proyecto (e)	Fecha de vencimiento (f)	Monto de la inversión pactado (g)	Plazo pactado (h)	Monto provisto mensual del pago de la contraprestación (i)	Monto prestado mensual del pago de la contraprestación correspondiente al pago de inversión (j)	Monto pagado de la inversión al 30 de XXXX de 20XX (k)	Monto pagado de la inversión actualizado al 30 de XXXX de 20XX (l)	Saldo pendiente por pagar de la inversión al 30 de XXXX de 20XX (m = g - l)
A. Asociaciones Público Privadas (APPs) (A+a+b+c+d)	0	0	0	0	0	0	0	0	0	0
a) APP 1										0
b) APP 2										0
c) APP 3										0
d) APP XX										0
B. Otros Instrumentos (B+b1+c+d)	0	0	0	0	0	0	0	0	0	0
a) Otro instrumento 1										0
b) Otro instrumento 2										0
c) Otro instrumento 3										0
d) Otro instrumento XX										0
C. Total de Obligaciones Diferentes de Financiamiento (C=A+B)	0	0	0	0	0	0	0	0	0	0


LIC GABRIELA RIVERA GRIMALDO
DIRECTORA GENERAL


CP DIEGO ARMANDO SALAZAR MUÑOZ
ADMINISTRATIVO



AGENCIA PRO SAN LUIS

AGENCIA PRO SAN LUIS (a)
Balance Presupuestario - LDF
Del 1 de Enero al 30 de Junio de 2020 (b)
(PESOS)

Concepto (c)	Estimado/ Aprobado (d)	Devengado	Recaudado/ Pagado
A. Ingresos Totales (A = A1+A2+A3)	5,177,218	5,273,230	5,273,230
A1. Ingresos de Libre Disposición	5,177,218	5,273,230	5,273,230
A2. Transferencias Federales Etiquetadas	0	0	0
A3. Financiamiento Neto	0	0	0
B. Egresos Presupuestarios¹ (B = B1+B2)	5,177,218	4,938,256	4,898,256
B1. Gasto No Etiquetado (sin incluir Amortización de la Deuda Pública)	5,177,218	4,938,256	4,898,256
B2. Gasto Etiquetado (sin incluir Amortización de la Deuda Pública)	0	0	0
C. Remanentes del Ejercicio Anterior (C = C1 + C2)	0	0	0
C1. Remanentes de Ingresos de Libre Disposición aplicados en el periodo	0	0	0
C2. Remanentes de Transferencias Federales Etiquetadas aplicados en el periodo	0	0	0
I. Balance Presupuestario (I = A - B + C)	0	334,974	374,974
II. Balance Presupuestario sin Financiamiento Neto (II = I - A3)	0	334,974	374,974
III. Balance Presupuestario sin Financiamiento Neto y sin Remanentes del Ejercicio Anterior (III = II - C)	0	334,974	374,974

Concepto	Aprobado	Devengado	Pagado
E. Intereses, Comisiones y Gastos de la Deuda (E = E1+E2)	0	0	0
E1. Intereses, Comisiones y Gastos de la Deuda con Gasto No Etiquetado	0	0	0
E2. Intereses, Comisiones y Gastos de la Deuda con Gasto Etiquetado	0	0	0
IV. Balance Primario (IV = III - E)	0	334,974	374,974

Concepto	Estimado/ Aprobado	Devengado	Recaudado/ Pagado
F. Financiamiento (F = F1 + F2)	0	0	0
F1. Financiamiento con Fuente de Pago de Ingresos de Libre Disposición	0	0	0
F2. Financiamiento con Fuente de Pago de Transferencias Federales Etiquetadas	0	0	0
G. Amortización de la Deuda (G = G1 + G2)	0	0	0
G1. Amortización de la Deuda Pública con Gasto No Etiquetado	0	0	0
G2. Amortización de la Deuda Pública con Gasto Etiquetado	0	0	0
A3. Financiamiento Neto (A3 = F - G)	0	0	0

Concepto	Estimado/ Aprobado	Devengado	Recaudado/ Pagado
A1. Ingresos de Libre Disposición	5,177,218	5,273,230	5,273,230
A3.1 Financiamiento Neto con Fuente de Pago de Ingresos de Libre Disposición (A3.1 = F1 - G1)	0	0	0
F1. Financiamiento con Fuente de Pago de Ingresos de Libre Disposición	0	0	0
G1. Amortización de la Deuda Pública con Gasto No Etiquetado	0	0	0
B1. Gasto No Etiquetado (sin incluir Amortización de la Deuda Pública)	5,177,218	4,938,256	4,898,256
C1. Remanentes de Ingresos de Libre Disposición aplicados en el periodo	0	0	0
V. Balance Presupuestario de Recursos Disponibles (V = A1 + A3.1 - B1 + C1)	0	334,974	374,974
VI. Balance Presupuestario de Recursos Disponibles sin Financiamiento Neto (VI = V - A3.1)	0	334,974	374,974

Concepto	Estimado/ Aprobado	Devengado	Recaudado/ Pagado
A2. Transferencias Federales Etiquetadas	0	0	0
A3.2 Financiamiento Neto con Fuente de Pago de Transferencias Federales Etiquetadas (A3.2 = F2 - G2)	0	0	0
F2. Financiamiento con Fuente de Pago de Transferencias Federales Etiquetadas	0	0	0
G2. Amortización de la Deuda Pública con Gasto Etiquetado	0	0	0
B2. Gasto Etiquetado (sin incluir Amortización de la Deuda Pública)	0	0	0
C2. Remanentes de Transferencias Federales Etiquetadas aplicados en el periodo		0	0
VII. Balance Presupuestario de Recursos Etiquetados (VII = A2 + A3.2 - B2 + C2)	0	0	0
VIII. Balance Presupuestario de Recursos Etiquetados sin Financiamiento Neto (VIII = VII - A3.2)	0	0	0


 LIC GABRIELA RIVERA GRIMALDO
 DIRECTORA GENERAL


 CP DIEGO ARMANDO SALAZAR MUÑOZ
 ADMINISTRATIVO



AGENCIA PRO SAN LUIS

AGENCIA PRO SAN LUIS (a)
Estado Analítico de Ingresos Detallado - LDF
Del 1 de Enero al 30 de Junio de 2020 (b)
(PESOS)

Concepto (c)	Ingreso					Diferencia (e)
	Estimado (d)	Ampliaciones/Reducciones	Modificado	Devengado	Recaudado	
Ingresos de Libre Disposición						
A. Impuestos			0			0
B. Cuotas y Aportaciones de Seguridad Social			0			0
C. Contribuciones de Mejoras			0			0
D. Derechos			0			0
E. Productos			0			0
F. Aprovechamientos			0			0
G. Ingresos por Ventas de Bienes y Prestación de Servicios	13,000	0	13,000	3,964	3,964	-9,037
H. Participaciones (H=h1+h2+h3+h4+h5+h6+h7+h8+h9+h10+h11)	0	0	0	0	0	0
h1) Fondo General de Participaciones			0			0
h2) Fondo de Fomento Municipal			0			0
h3) Fondo de Fiscalización y Recaudación			0			0
h4) Fondo de Compensación			0			0
h5) Fondo de Extracción de Hidrocarburos			0			0
h6) Impuesto Especial Sobre Producción y Servicios			0			0
h7) 0.136% de la Recaudación Federal Participable			0			0
h8) 3.17% Sobre Extracción de Petróleo			0			0
h9) Gasolinas y Diésel			0			0
h10) Fondo del Impuesto Sobre la Renta			0			0
h11) Fondo de Estabilización de los Ingresos de las Entidades Federativas			0			0
I. Incentivos Derivados de la Colaboración Fiscal (I=i1+i2+i3+i4+i5)	0	0	0	0	0	0
i1) Tenencia o Uso de Vehículos			0			0
i2) Fondo de Compensación ISAN			0			0
i3) Impuesto Sobre Automóviles Nuevos			0			0
i4) Fondo de Compensación de Repuestos Intermedios			0			0
i5) Otros Incentivos Económicos			0			0
J. Transferencias y Asignaciones	5,164,218	-126,421	5,037,797	2,269,266	2,269,266	-2,894,952
K. Convenios	0	3,000,000	3,000,000	3,000,000	3,000,000	3,000,000
k1) Otros Convenios y Subsidios	0	3,000,000	3,000,000	3,000,000	3,000,000	3,000,000
L. Otros Ingresos de Libre Disposición (L=l1+l2)	0	0	0	0	0	0
l1) Participaciones en Ingresos Locales			0			0
l2) Otros Ingresos de Libre Disposición			0			0
L. Total de Ingresos de Libre Disposición (L=A+B+C+D+E+F+G+H+I+J+K+L)	5,177,218	2,873,579	6,050,797	5,273,230	5,273,230	96,012
Ingresos Excedentes de Ingresos de Libre Disposición						
Transferencias Federales Etiquetadas						
A. Aportaciones (A=a1+a2+a3+a4+a5+a6+a7+a8)	0	0	0	0	0	0
a1) Fondo de Aportaciones para la Nómina Educativa y Gasto Operativo			0			0
a2) Fondo de Aportaciones para los Servicios de Salud			0			0
a3) Fondo de Aportaciones para la Infraestructura Social			0			0
a4) Fondo de Aportaciones para el Fortalecimiento de los Municipios y de las Demarcaciones Territoriales del Distrito Federal			0			0
a5) Fondo de Aportaciones Múltiples			0			0
a6) Fondo de Aportaciones para la Educación Tecnológica y de Adultos			0			0
a7) Fondo de Aportaciones para la Seguridad Pública de los Estados y del Distrito Federal			0			0
a8) Fondo de Aportaciones para el Fortalecimiento de las Entidades Federativas			0			0
B. Convenios (B=b1+b2+b3+b4)	0	0	0	0	0	0
b1) Convenios de Protección Social en Salud			0			0
b2) Convenios de Descentralización			0			0
b3) Convenios de Reasignación			0			0
b4) Otros Convenios y Subsidios			0			0
C. Fondos Distintos de Aportaciones (C=c1+c2)	0	0	0	0	0	0
c1) Fondo para Entidades Federativas y Municipios Productores de Hidrocarburos			0			0
c2) Fondo Minero			0			0
D. Transferencias, Asignaciones, Subsidios y Subvenciones, y Pensiones y Jubilaciones			0			0

Concepto (c)	Ingreso					Diferencia (e)
	Estimado (d)	Ampliaciones/ (Reducciones)	Modificado	Devengado	Recaudado	
E. Otras Transferencias Federales Etiquetadas			0			0
II. Total de Transferencias Federales Etiquetadas (II = A + B + C + D + E)	0	0	0	0	0	0
III. Ingresos Derivados de Financiamientos (III = A)	0	0	0	0	0	0
A. Ingresos Derivados de Financiamientos			0			0
IV. Total de Ingresos (IV = I + III + II)	5,177,218	2,873,579	8,050,797	5,273,230	5,273,230	96,012
Datos Informativos						
1. Ingresos Derivados de Financiamientos con Fuente de Pago de Ingresos de Libre Disposición			0			0
2. Ingresos Derivados de Financiamientos con Fuente de Pago de Transferencias Federales Etiquetadas			0			0
3. Ingresos Derivados de Financiamientos (3 = 1 + 2)	0	0	0	0	0	0


 LIC GABRIELA RIVERA GRIMALDO
 DIRECTORA GENERAL


 CP DIEGO ARMANDO SALAZAR MUÑOZ
 ADMINISTRATIVO



AGENCIA
PRO SAN LUIS

AGENCIA PRO SAN LUIS (a)
Estado Analítico del Ejercicio del Presupuesto de Egresos Detallado - LRF
Clasificación por Objeto del Gasto (Capítulo y Concepto)
Del 1 de Enero al 30 de Junio de 2020 (b)
(PEBOE)

Concepto (c)	Egresos					Subejercicio (e)
	Aprobado (d)	Asignaciones/ (Reasignaciones)	Modificado	Devengado	Pagado	
L. Gasto No Etiquetado (A+B+C+D+E+F+G+H+I)	5,177,218	2,973,579	3,051,797	4,038,256	4,038,256	3,142,841
A. Servicios Personales (A=a1+a2+a3+a4+a5+a6+a7)	3,953,487	0	3,953,487	1,708,487	1,708,487	2,245,000
a1) Remuneraciones al Personal de Carácter Permanente	2,984,827	0	2,984,827	1,416,459	1,416,459	1,568,368
a2) Remuneraciones al Personal de Carácter Transitorio	0	0	0	0	0	0
a3) Remuneraciones Adicionales y Especiales	345,301	0	345,301	0	0	345,301
a4) Seguridad Social	623,259	0	623,259	292,028	292,028	331,231
a5) Otras Prestaciones Sociales y Económicas	0	0	0	0	0	0
a6) Prestaciones	0	0	0	0	0	0
a7) Pago de Estímulos a Servidores Públicos	0	0	0	0	0	0
B. Materiales y Suministros (B=b1+b2+b3+b4+b5+b6+b7+b8+b9)	287,590	6,210	273,790	35,622	35,622	240,168
b1) Materiales de Administración, Emisión de Documentos y Artículos Oficiales	121,416	6,830	130,246	11,092	11,092	119,154
b2) Alimentos y Utensilios	44,892	-820	43,972	3,641	3,641	40,331
b3) Materias Primas y Materiales de Producción y Comercialización	0	0	0	0	0	0
b4) Materiales y Artículos de Construcción y de Reparación	0	300	300	289	289	11
b5) Productos Químicos, Farmacéuticos y de Laboratorio	0	0	0	0	0	0
b6) Combustibles, Lubricantes y Aditivos	98,052	0	98,052	20,600	20,600	75,452
b7) Vestuario, Blancos, Prendas de Protección y Artículos Deportivos	0	0	0	0	0	0
b8) Materiales y Suministros Para Seguridad	0	0	0	0	0	0
b9) Herramientas, Retenciones y Accesorios Menores	5,220	0	5,220	0	0	5,220
C. Servicios Generales (C=c1+c2+c3+c4+c5+c6+c7+c8+c9)	856,151	-134,631	821,520	194,147	154,147	827,373
c1) Servicios Básicos	4,640	0	4,640	0	0	4,640
c2) Servicios de Arrendamiento	22,001	0	22,001	0	0	22,001
c3) Servicios Profesionales, Científicos, Técnicos y Otros Servicios	55,419	0	55,419	0	0	55,419
c4) Servicios Financieros, Bancarios y Comerciales	9,000	2,090	11,090	4,300	4,300	6,790
c5) Servicios de Instalación, Reparación, Mantenimiento y Conservación	11,200	3,500	14,700	3,658	3,658	11,042
c6) Servicios de Comunicación Social y Publicidad	0	43,300	43,300	43,288	43,288	32
c7) Servicios de Traslado y Viáticos	425,856	-156,421	268,835	20,669	20,669	237,979
c8) Servicios Oficiales	342,880	-17,100	325,780	68,787	48,787	239,013
c9) Otros Servicios Generales	85,956	0	85,956	35,405	35,405	50,461
D. Transferencias, Asignaciones, Subsidios y Otras Ayudas (D=d1+d2+d3+d4+d5+d6+d7+d8+d9)	0	0	0	0	0	0
d1) Transferencias Internas y Asignaciones al Sector Público	0	0	0	0	0	0
d2) Transferencias al Resto del Sector Público	0	0	0	0	0	0
d3) Subsidios y Subvenciones	0	0	0	0	0	0
d4) Ayudas Sociales	0	0	0	0	0	0
d5) Pensiones y Jubilaciones	0	0	0	0	0	0
d6) Transferencias a Fideicomisos, Mandatos y Otros Análogos	0	0	0	0	0	0
d7) Transferencias a la Seguridad Social	0	0	0	0	0	0
d8) Donativos	0	0	0	0	0	0
d9) Transferencias al Exterior	0	0	0	0	0	0
E. Bienes Muebles, Inmuebles e Intangibles (E=e1+e2+e3+e4+e5+e6+e7+e8+e9)	0	0	0	0	0	0
e1) Mobiliario y Equipo de Administración	0	0	0	0	0	0
e2) Mobiliario y Equipo Educativo y Recreativo	0	0	0	0	0	0
e3) Equipo e Instrumental Médico y de Laboratorio	0	0	0	0	0	0
e4) Vehículos y Equipo de Transporte	0	0	0	0	0	0
e5) Equipo de Defensa y Seguridad	0	0	0	0	0	0
e6) Maquinaria, Otros Equipos y Herramientas	0	0	0	0	0	0
e7) Activos Biológicos	0	0	0	0	0	0
e8) Bienes Inmuebles	0	0	0	0	0	0
e9) Activos Intangibles	0	0	0	0	0	0
F. Inversión Pública (F=f1+f2+f3)	0	0	0	0	0	0
f1) Obra Pública en Bienes de Dominio Público	0	0	0	0	0	0
f2) Obra Pública en Bienes Propios	0	0	0	0	0	0
f3) Proyectos Productivos y Acciones de Fomento	0	0	0	0	0	0
G. Inversiones Financieras y Otras Provisiones (G=g1+g2+g3+g4+g5+g6+g7)	0	0	0	0	0	0
g1) Inversiones Para el Fomento de Actividades Productivas	0	0	0	0	0	0
g2) Acciones y Participaciones de Capital	0	0	0	0	0	0
g3) Compra de Títulos y Valores	0	0	0	0	0	0
g4) Concesión de Préstamos	0	0	0	0	0	0
g5) Inversiones en Fideicomisos, Mandatos y Otros Análogos	0	0	0	0	0	0
Fideicomiso de Desastres Naturales (Informativo)	0	0	0	0	0	0
g6) Otras Inversiones Financieras	0	0	0	0	0	0
g7) Provisiones para Contingencias y Otras Erogaciones Especiales	0	0	0	0	0	0
H. Participaciones y Aportaciones (H=h1+h2+h3)	0	3,000,000	3,000,000	3,000,000	3,000,000	0
h1) Participaciones	0	0	0	0	0	0
h2) Aportaciones	0	0	0	0	0	0
h3) Convenios	0	3,000,000	3,000,000	3,000,000	3,000,000	0
I. Deuda Pública (I=i1+i2+i3+i4+i5+i6+i7)	0	0	0	0	0	0
i1) Amortización de la Deuda Pública	0	0	0	0	0	0
i2) Intereses de la Deuda Pública	0	0	0	0	0	0
i3) Comisiones de la Deuda Pública	0	0	0	0	0	0
i4) Gastos de la Deuda Pública	0	0	0	0	0	0
i5) Costo por Coberturas	0	0	0	0	0	0
i6) Apoyos Financieros	0	0	0	0	0	0
i7) Adultos de Ejercicios Fiscales Anteriores (ADEFAS)	0	0	0	0	0	0



AGENCIA
PRO SAN LUIS

AGENCIA PRO SAN LUIS (a)
Estado Analítico del Ejercicio del Presupuesto de Egresos Detallado - LDF
Clasificación por Objeto del Gasto (Capítulo y Concepto)
Del 1 de Enero al 30 de Junio de 2020 (b)
(PE908)

Concepto (c)	Egresos					Subejercicio (e)
	Aprobado (d)	Ampliaciones (Reducciones)	Modificado	Devengado	Pagado	
R. Gasto Estructurado (R=A+B+C+D+E+F+G+H+I)	0	0	0	0	0	0
A. Servicios Personales (A=a1+a2+a3+a4+a5+a6+a7)	0	0	0	0	0	0
a1) Remuneraciones al Personal de Carácter Permanente	0	0	0	0	0	0
a2) Remuneraciones al Personal de Carácter Transitorio	0	0	0	0	0	0
a3) Remuneraciones Adicionales y Especiales	0	0	0	0	0	0
a4) Seguridad Social	0	0	0	0	0	0
a5) Otras Prestaciones Sociales y Económicas	0	0	0	0	0	0
a6) Previsiones	0	0	0	0	0	0
a7) Pago de Estímulos e Servicios Públicos	0	0	0	0	0	0
B. Materiales y Suministros (B=b1+b2+b3+b4+b5+b6+b7+b8+b9)	0	0	0	0	0	0
b1) Materiales de Administración, Emisión de Documentos y Artículos Oficiales	0	0	0	0	0	0
b2) Alimentos y Utensilios	0	0	0	0	0	0
b3) Materias Primas y Materiales de Producción y Comercialización	0	0	0	0	0	0
b4) Materiales y Artículos de Construcción y de Reparación	0	0	0	0	0	0
b5) Productos Químicos, Farmacéuticos y de Laboratorio	0	0	0	0	0	0
b6) Combustibles, Lubricantes y Aditivos	0	0	0	0	0	0
b7) Vestuario, Bancos, Prendas de Protección y Artículos Deportivos	0	0	0	0	0	0
b8) Materiales y Suministros Para Seguridad	0	0	0	0	0	0
b9) Herramientas, Relaciones y Accesorios Menores	0	0	0	0	0	0
C. Servicios Generales (C=c1+c2+c3+c4+c5+c6+c7+c8+c9)	0	0	0	0	0	0
c1) Servicios Básicos	0	0	0	0	0	0
c2) Servicios de Arrendamiento	0	0	0	0	0	0
c3) Servicios Profesionales, Científicos, Técnicos y Otros Servicios	0	0	0	0	0	0
c4) Servicios Financieros, Bancarios y Comerciales	0	0	0	0	0	0
c5) Servicios de Instalación, Reparación, Mantenimiento y Conservación	0	0	0	0	0	0
c6) Servicios de Comunicación Social y Publicidad	0	0	0	0	0	0
c7) Servicios de Traslado y Viáticos	0	0	0	0	0	0
c8) Servicios Oficiales	0	0	0	0	0	0
c9) Otros Servicios Generales	0	0	0	0	0	0
D. Transferencias, Asignaciones, Subsidios y Otras Ayudas (D=d1+d2+d3+d4+d5+d6+d7+d8+d9)	0	0	0	0	0	0
d1) Transferencias Internas y Asignaciones al Sector Público	0	0	0	0	0	0
d2) Transferencias al Resto del Sector Público	0	0	0	0	0	0
d3) Subsidios y Subvenciones	0	0	0	0	0	0
d4) Ayudas Sociales	0	0	0	0	0	0
d5) Pensiones y Jubilaciones	0	0	0	0	0	0
d6) Transferencias a Fideicomisos, Mandatos y Otros Análogos	0	0	0	0	0	0
d7) Transferencias a la Seguridad Social	0	0	0	0	0	0
d8) Donativos	0	0	0	0	0	0
d9) Transferencias al Exterior	0	0	0	0	0	0
E. Bienes Muebles, Inmuebles e Intangibles (E=e1+e2+e3+e4+e5+e6+e7+e8+e9)	0	0	0	0	0	0
e1) Mobiliario y Equipo de Administración	0	0	0	0	0	0
e2) Mobiliario y Equipo Educativo y Recreativo	0	0	0	0	0	0
e3) Equipo e Instrumental Médico y de Laboratorio	0	0	0	0	0	0
e4) Vehículos y Equipo de Transporte	0	0	0	0	0	0
e5) Equipo de Defensa y Seguridad	0	0	0	0	0	0
e6) Maquinaria, Otros Equipos y Herramientas	0	0	0	0	0	0
e7) Activos Biológicos	0	0	0	0	0	0
e8) Bienes Inmuebles	0	0	0	0	0	0
e9) Activos Intangibles	0	0	0	0	0	0
F. Inversión Pública (F=f1+f2+f3)	0	0	0	0	0	0
f1) Obra Pública en Bienes de Dominio Público	0	0	0	0	0	0
f2) Obra Pública en Bienes Propios	0	0	0	0	0	0
f3) Proyectos Productivos y Acciones de Fomento	0	0	0	0	0	0
G. Inversiones Financieras y Otras Provisiones (G=g1+g2+g3+g4+g5+g6+g7)	0	0	0	0	0	0
g1) Inversiones Para el Fomento de Actividades Productivas	0	0	0	0	0	0
g2) Acciones y Participaciones de Capital	0	0	0	0	0	0
g3) Compra de Títulos y Valores	0	0	0	0	0	0
g4) Concesión de Préstamos	0	0	0	0	0	0
g5) Inversiones en Fideicomisos, Mandatos y Otros Análogos	0	0	0	0	0	0
Fideicomisos de Desastres Naturales (Informativo)	0	0	0	0	0	0
g6) Otras Inversiones Financieras	0	0	0	0	0	0
g7) Provisiones para Contingencias y Otras Erogaciones Especiales	0	0	0	0	0	0
H. Participaciones y Aportaciones (H=h1+h2+h3)	0	0	0	0	0	0
h1) Participaciones	0	0	0	0	0	0
h2) Aportaciones	0	0	0	0	0	0
h3) Convenios	0	0	0	0	0	0
I. Deuda Pública (I=i1+i2+i3+i4+i5+i6+i7)	0	0	0	0	0	0
i1) Amortización de la Deuda Pública	0	0	0	0	0	0
i2) Intereses de la Deuda Pública	0	0	0	0	0	0
i3) Comisiones de la Deuda Pública	0	0	0	0	0	0
i4) Gastos de la Deuda Pública	0	0	0	0	0	0
i5) Costo por Coberturas	0	0	0	0	0	0
i6) Apoyos Financieros	0	0	0	0	0	0
i7) Adeudos de Ejercicios Fiscales Anteriores (ADEFAS)	0	0	0	0	0	0
II. Total de Egresos (II = I + R)	5,177,218	2,873,579	8,050,797	4,938,258	4,888,258	3,112,541

LIC GABRIELA RIVERA GRIMALDO
DIRECTORA GENERAL

CP DIEGO ARMANDO SALAZAR MUÑOZ
ADMINISTRATIVO



AGENCIA
PRO SAN LUIS

AGENCIA PRO SAN LUIS (a)
Estado Analítico del Ejercicio del Presupuesto de Egresos Detallado - LDF
Clasificación Funcional (Finalidad y Función)
Del 1 de Enero al 30 de Junio de 2020 (b)
(PESOS)

Concepto (c)	Egresos					Subejercicio (e)
	Aprobado	Ampliaciones	Modificado	Devengado	Pagado	
I. Gasto No Etiquetado (I=A+B+C+D)	5,177,218	2,873,579	8,050,797	4,938,256	4,898,256	3,112,541
A. Gobierno (A=a1+a2+a3+a4+a5+a6+a7+a8)	0	0	0	0	0	0
a1) Legislación	0	0	0	0	0	0
a2) Justicia	0	0	0	0	0	0
a3) Coordinación de la Política de Gobierno	0	0	0	0	0	0
a4) Relaciones Exteriores	0	0	0	0	0	0
a5) Asuntos Financieros y Hacendarios	0	0	0	0	0	0
a6) Seguridad Nacional	0	0	0	0	0	0
a7) Asuntos de Orden Público y de Seguridad Interior	0	0	0	0	0	0
a8) Otros Servicios Generales	0	0	0	0	0	0
B. Desarrollo Social (B=b1+b2+b3+b4+b5+b6+b7)	0	0	0	0	0	0
b1) Protección Ambiental	0	0	0	0	0	0
b2) Vivienda y Servicios a la Comunidad	0	0	0	0	0	0
b3) Salud	0	0	0	0	0	0
b4) Recreación, Cultura y Otras Manifestaciones Sociales	0	0	0	0	0	0
b5) Educación	0	0	0	0	0	0
b6) Protección Social	0	0	0	0	0	0
b7) Otros Asuntos Sociales	0	0	0	0	0	0
C. Desarrollo Económico (C=c1+c2+c3+c4+c5+c6+c7+c8+c9)	5,177,218	2,873,579	8,050,797	4,938,256	4,898,256	3,112,541
c1) Asuntos Económicos, Comerciales y Laborales en General	5,177,218	2,873,579	8,050,797	4,938,256	4,898,256	3,112,541
c2) Agropecuaria, Silvicultura, Pesca y Caza	0	0	0	0	0	0
c3) Combustibles y Energía	0	0	0	0	0	0
c4) Minería, Manufacturas y Construcción	0	0	0	0	0	0
c5) Transporte	0	0	0	0	0	0
c6) Comunicaciones	0	0	0	0	0	0
c7) Turismo	0	0	0	0	0	0
c8) Ciencia, Tecnología e Innovación	0	0	0	0	0	0
c9) Otras Industrias y Otros Asuntos Económicos	0	0	0	0	0	0
D. Otras No Clasificadas en Funciones Anteriores (D=d1+d2+d3+d4)	0	0	0	0	0	0
d1) Transacciones de la Deuda Pública / Costo Financiero de la Deuda	0	0	0	0	0	0
d2) Transferencias, Participaciones y Aportaciones Entre Diferentes	0	0	0	0	0	0
d3) Saneamiento del Sistema Financiero	0	0	0	0	0	0
d4) Adeudos de Ejercicios Fiscales Anteriores	0	0	0	0	0	0
II. Gasto Etiquetado (I=A+B+C+D)	0	0	0	0	0	0
A. Gobierno (A=a1+a2+a3+a4+a5+a6+a7+a8)	0	0	0	0	0	0
a1) Legislación	0	0	0	0	0	0
a2) Justicia	0	0	0	0	0	0
a3) Coordinación de la Política de Gobierno	0	0	0	0	0	0
a4) Relaciones Exteriores	0	0	0	0	0	0
a5) Asuntos Financieros y Hacendarios	0	0	0	0	0	0
a6) Seguridad Nacional	0	0	0	0	0	0
a7) Asuntos de Orden Público y de Seguridad Interior	0	0	0	0	0	0
a8) Otros Servicios Generales	0	0	0	0	0	0
B. Desarrollo Social (B=b1+b2+b3+b4+b5+b6+b7)	0	0	0	0	0	0
b1) Protección Ambiental	0	0	0	0	0	0
b2) Vivienda y Servicios a la Comunidad	0	0	0	0	0	0
b3) Salud	0	0	0	0	0	0
b4) Recreación, Cultura y Otras Manifestaciones Sociales	0	0	0	0	0	0
b5) Educación	0	0	0	0	0	0
b6) Protección Social	0	0	0	0	0	0
b7) Otros Asuntos Sociales	0	0	0	0	0	0
C. Desarrollo Económico (C=c1+c2+c3+c4+c5+c6+c7+c8+c9)	0	0	0	0	0	0
c1) Asuntos Económicos, Comerciales y Laborales en General	0	0	0	0	0	0
c2) Agropecuaria, Silvicultura, Pesca y Caza	0	0	0	0	0	0
c3) Combustibles y Energía	0	0	0	0	0	0
c4) Minería, Manufacturas y Construcción	0	0	0	0	0	0
c5) Transporte	0	0	0	0	0	0
c6) Comunicaciones	0	0	0	0	0	0
c7) Turismo	0	0	0	0	0	0
c8) Ciencia, Tecnología e Innovación	0	0	0	0	0	0
c9) Otras Industrias y Otros Asuntos Económicos	0	0	0	0	0	0



AGENCIA
PRO SAN LUIS

AGENCIA PRO SAN LUIS (a)
Estado Analítico del Ejercicio del Presupuesto de Egresos Detallado - LDF
Clasificación Funcional (Finalidad y Función)
Del 1 de Enero al 30 de Junio de 2020 (b)
(PESOS)

Concepto (c)	Egresos					Subejercicio (e)
	Aprobado	Ampliaciones/	Modificado	Devengado	Pagado	
D. Otras No Clasificadas en Funciones Anteriores (D=d1+d2+d3+d4)	0	0	0	0	0	0
d1) Transacciones de la Deuda Pública / Costo Financiero de la Deuda			0			0
d2) Transferencias, Participaciones y Aportaciones Entre Diferentes			0			0
d3) saneamiento del Sistema Financiero			0			0
d4) Adeudos de Ejercicios Fiscales Anteriores			0			0
III. Total de Egresos (III = I + II)	5,177,218	2,873,579	8,050,797	4,938,258	4,988,256	3,112,541


LIC GABRIELA RIVERA GRIMALDO
DIRECTORA GENERAL


CP DIEGO ARMANDO SALAZAR MUÑOZ
ADMINISTRATIVO



AGENCIA
PRO SAN LUIS

AGENCIA PRO SAN LUIS (a)
Estado Analítico del Ejercicio del Presupuesto de Egresos Detallado - LDF
Clasificación de Servicios Personales por Categoría
Del 1 de Enero al 30 de Junio de 2020 (b)
(PESOS)

Concepto (c)	Egresos					Subejercicio (e)
	Aprobado (d)	Ampliaciones/ (Reducciones)	Modificado	Devengado	Pagado	
I. Gasto No Etiquetado (I=A+B+C+D+E+F)	3,953,487	0	3,953,487	1,708,487	1,708,487	2,245,000
A. Personal Administrativo y de Servicio Público	3,953,487	0	3,953,487	1,708,487	1,708,487	2,245,000
B. Magisterio	0	0	0	0	0	0
C. Servicios de Salud (C=c1+c2)	0	0	0	0	0	0
c1) Personal Administrativo	0	0	0	0	0	0
c2) Personal Médico, Paramédico y afín	0	0	0	0	0	0
D. Seguridad Pública	0	0	0	0	0	0
E. Gastos asociados a la implementación de nuevas leyes federales o reformas a las mismas (E = e1 + e2)	0	0	0	0	0	0
e1) Nombre del Programa o Ley 1	0	0	0	0	0	0
e2) Nombre del Programa o Ley 2	0	0	0	0	0	0
F. Sentencias laborales definitivas	0	0	0	0	0	0
II. Gasto Etiquetado (II=A+B+C+D+E+F)	0	0	0	0	0	0
A. Personal Administrativo y de Servicio Público	0	0	0	0	0	0
B. Magisterio	0	0	0	0	0	0
C. Servicios de Salud (C=c1+c2)	0	0	0	0	0	0
c1) Personal Administrativo	0	0	0	0	0	0
c2) Personal Médico, Paramédico y afín	0	0	0	0	0	0
D. Seguridad Pública	0	0	0	0	0	0
E. Gastos asociados a la implementación de nuevas leyes federales o reformas a las mismas (E = e1 + e2)	0	0	0	0	0	0
e1) Nombre del Programa o Ley 1	0	0	0	0	0	0
e2) Nombre del Programa o Ley 2	0	0	0	0	0	0
F. Sentencias laborales definitivas	0	0	0	0	0	0
III. Total del Gasto en Servicios Personales (III = I + II)	3,953,487	0	3,953,487	1,708,487	1,708,487	2,245,000


 LIC GABRIELA RIVERA GRIMALDO
 DIRECTORA GENERAL


 CP DIEGO ARMANDO SALAZAR MUÑOZ
 ADMINISTRATIVO

	Pensiones y jubilaciones	Salud	Riesgos de trabajo	Invalidez y vida	Otras prestaciones sociales
Tipo de Sistema Prestación laboral o Fondo general para trabajadores del estado o municipio Beneficio definido, Contribución definida o Mixto					
Población afiliada					
Activos					
Edad máxima					
Edad mínima					
Edad promedio					
Pensionados y Jubilados					
Edad máxima					
Edad mínima					
Edad promedio					
Beneficiarios					
Promedio de años de servicio (trabajadores activos)					
Aportación individual al plan de pensión como % del salario					
Aportación del ente público al plan de pensión como % del salario					
Crecimiento esperado de los pensionados y jubilados (como %)					
Crecimiento esperado de los activos (como %)					
Edad de Jubilación o Pensión					
Esperanza de vida					
Ingresos del Fondo					
Ingresos Anuales al Fondo de Pensiones					
Nómina anual					
Activos					
Pensionados y Jubilados					
Beneficiarios de Pensionados y Jubilados					
Monto mensual por pensión					
Máximo					
Mínimo					
Promedio					
Monto de la reserva					
Valor presente de las obligaciones					
Pensiones y Jubilaciones en curso de pago					
Generación actual					
Generaciones futuras					
Valor presente de las contribuciones asociadas a los sueldos futuros de cotización X%					
Generación actual					
Generaciones futuras					
Valor presente de aportaciones futuras					
Generación actual					
Generaciones futuras					
Otros Ingresos					
Déficit/superávit actuarial					
Generación actual					
Generaciones futuras					

SIN INFORMACION



AGENCIA
PRO SAN LUIS

5

ANEXOS



**AGENCIA PRO SAN LUIS
SAN LUIS POTOSÍ
Informe de Pasivos Contingentes
al 30/jun/2020**

Usu: supervisor
Rep: rptPasivosContingentes

Fecha y hora de Impresión | 08/jul/2020
12:01 p.m.

"En Cumplimiento a lo dispuesto en los artículos 46, Fracción I, Inciso f), y 52 de la Ley General de Contabilidad Gubernamental y de conformidad con lo establecido en el Capítulo VII, Numeral, II, Inciso h) del Manual de Contabilidad Gubernamental emitido por el CONAC, el Ente Público informa lo siguiente:"

NO REELICIA

"Bajo protesta de decir verdad declaramos que los Estados Financieros y sus notas, son razonablemente correctos y son responsabilidad del emisor".


LIC. GABRIELA RIVERA GRIMALDO

DIRECTORA GENERAL


CP DIEGO ARMANDO SALAZAR MUÑOZ

ADMINISTRATIVO

**AGENCIA PRO SAN LUIS
SAN LUIS POTOSI
Endeudamiento Neto
Del 01/ene/2020 Al 30/jun/2020**



Usu: supervisor
Rep: rpt:EndeudamientoNeto

Fecha y hora de Impresión | 08/jun/2020
12:02 p.m.

Identificación de Crédito o Instrumento	Contratación/Colocación	Amortización	Endeudamiento Neto
	A	B	C=A-B
Créditos Bancarios			
Total Créditos Bancarios	\$0.00	\$0.00	\$0.00
Otros Instrumentos de Deuda			
Total Otros Instrumentos de Deuda	\$0.00	\$0.00	\$0.00
Total	\$0.00	\$0.00	\$0.00



LIC. GABRIELA RIVERA GRIMALDO
DIRECTORA GENERAL



CP DIEGO ARMANDO SALAZAR MUÑOZ
ADMINISTRATIVO



Usu: supervisor
Rep: rptInteresesdeDeuda

**AGENCIA PRO SAN LUIS
SAN LUIS POTOSI
Intereses de la Deuda
Del 01/ene/2020 Al 30/jun/2020**

Fecha y hora de Impresión | 06/jul/2020
12:02 p.m.

Identificación de Crédito o Instrumento	Devengado	Pagado
Créditos Bancarios		
Total de Intereses de Créditos Bancarios	\$0.00	\$0.00
Otros Instrumentos de Deuda		
Total de Intereses de Otros Instrumentos de Deuda	\$0.00	\$0.00

LIC. GABRIELA RIVERA GRIMALDO

DIRECTORA GENERAL

CP DIEGO ARMANDO SALAZAR MUÑOZ
ADMINISTRATIVO



**AGENCIA PRO SAN LUIS
SAN LUIS POTOSI**
Indicadores de Postura Fiscal
del 01/ene/2020 al 30/jun/2020

Usu: supervisor
Rep: rptIndicadoresPosturaFiscal

Fecha y hora de Impresión | 06/jul/2020
12:03 p.m.


Concepto	Estimado	Devengado	Pagado
I. Ingresos Presupuestarios (I=1+2)	\$5,177,218.00	\$5,273,229.85	\$5,273,229.85
1. Ingresos del Gobierno de la Entidad Federativa	\$0.00	\$0.00	\$0.00
2. Ingresos del Sector Paraestatal	\$5,177,218.00	\$5,273,229.85	\$5,273,229.85
II. Egresos Presupuestarios (II=3+4)	\$5,177,218.00	\$4,938,255.71	\$4,898,255.71
3. Egresos del Gobierno de la Entidad Federativa	\$0.00	\$0.00	\$0.00
4. Egresos del Sector Paraestatal	\$5,177,218.00	\$4,938,255.71	\$4,898,255.71
III. Balance Presupuestario (Superávit o Déficit) (III = I - II)	\$0.00	\$334,974.14	\$374,974.14

Concepto	Estimado	Devengado	Pagado
III. Balance Presupuestario (Superávit o Déficit)	\$0.00	\$334,974.14	\$374,974.14
IV. Intereses, Comisiones y Gastos de la Deuda	\$0.00	\$0.00	\$0.00
V. Balance Primario (Superávit o Déficit) (V= III - IV)	\$0.00	\$334,974.14	\$374,974.14

Concepto	Estimado	Devengado	Pagado
A. Financiamiento	\$0.00	\$0.00	\$0.00
B. Amortización de la deuda	\$0.00	\$0.00	\$0.00
C. Endeudamiento ó desendeudamiento (C = A - B)	\$0.00	\$0.00	\$0.00



LIC. GABRIELA RIVERA GRIMALDO
DIRECTORA GENERAL



CP DIEGO ARMANDO SALAZAR MUÑOZ
ADMINISTRATIVO

Código	Descripción del Bien Mueble	Valor en libras
51110-00001	Escritorio L en melamina	9,687.16
51110-00002	Escritorio L en melamina	9,687.16
51110-00003	Escritorio ejecutivo con cajonera	7,388.04
51110-00004	Escritorio ejecutivo con cajonera	7,388.04
51110-00005	Librero colgante	3,328.04
51110-00006	Librero colgante	3,328.04
51110-00007	Silla ejecutiva en piel	8,317.20
51110-00008	Silla con brazos	2,231.84
51110-00009	Silla con brazos	2,231.84
51110-00010	Silla con brazos	1,702.88
51110-00011	Silla con brazos	1,702.88
51110-00012	Silla con brazos	1,702.88
51110-00013	Silla de visita	1,286.44
51110-00014	Silla de visita	1,286.44
51110-00015	Silla de visita	1,286.44
51110-00016	Silla de visita	1,286.44
51110-00017	Silla de visita	1,286.44
51110-00018	Silla de visita	1,286.44
51110-00019	Silla de visita	1,286.44
51110-00020	Silla de visita	1,286.44
51110-00021	Escritorio L en melamina con cajonera	6,555.16
51110-00022	Escritorio ejecutivo con librero	23,374.00
51110-00023	Archivero vertical 4 gavetas	6,214.12
51110-00024	Archivero vertical 4 gavetas	6,214.12
51110-00025	Mesa de junta circular	2,960.32
51110-00026	Silla ejecutiva en tela	5,055.28
51110-00027	Mesa de trabajo	1,771.32
51110-00028	Mueble de entrepafios	6,200.00
51110-00029	Archivero vertical 4 gavetas	6,756.05
51110-00030	Archivero vertical 4 gavetas	6,756.05
51110-00031	Archivero vertical 4 gavetas	6,756.05
51110-00032	Archivero vertical 4 gavetas	6,756.05
51110-00033	Archivero vertical 4 gavetas	6,756.05
51110-00034	Silla operativa	1,743.54
51110-00035	Escritorio ejecutivo con cajonera	8,350.50
51510-00001	Disco duro 6tb	3,360.02
51510-00002	Disco duro 6tb	3,360.02
51510-00003	Lap Top Dell Vostro	11,020.00
51510-00004	Lap Top Dell Vostro	11,020.00
51510-00005	Lap Top Dell Vostro	11,020.00
51510-00006	Lap Top Dell Vostro	11,020.00
51510-00007	Lap Top Dell Vostro	11,020.00
51510-00008	Computadora de escritorio HP	12,586.00
51510-00009	Impresora Brother Tinta continua	4,582.00
51510-00010	Impresora Brother Tinta continua	4,582.00
51510-00011	Impresora Brother Tinta continua	4,582.00
51510-00012	Proyector Epson	6,648.49
51910-00001	Frigobar Daewo	3,999.00
51910-00002	Reloj checador	2,498.95
51910-00003	Engargoladora	2,281.72
52310-00001	Camara Fotografica	8,299.00
59110-00001	Nomipaq	6,762.80
		\$ 289,848.14


GABRIELA RIVERA GRIMALDO
DIRECTORA GENERAL


DIEGO A. SALAZAR MUÑOZ
ADMINISTRATIVO

30 de Junio 2020, San Luis Potosí, S.L.P.

Secretaría de Finanzas de Gobierno del Estado de San Luis Potosí

La Agencia Pro San Luis al cierre del segundo trimestre 2020, no cuenta con Recursos Federales depositados o ministrados que indiquen la apertura de cuentas bancarias productivas para su manejo.

Quedando a sus órdenes me despido de usted.

Atentamente



Gabriela Rivera Grimaldo
Directora General de la Agencia Pro San Luis

"2020, año de la cultura para la erradicación del trabajo infantil"

Bld. Antonio Rocha Cordero 125
Col. Tierra Blanca
Torre Corporativa del Centro de Convenciones
San Luis Potosí, S.L.P. C.P. 78364
Tel. 01(444) 834 36 11

30 de Junio 2020, San Luis Potosí, S.L.P.

Secretaria de Finanzas de Gobierno del Estado de San Luis Potosí

La Agencia Pro San Luis al cierre del segundo trimestre 2020 no cuenta con Recursos depositados o ministrados que requieran Esquemas Bursátiles y de cobertura financiera.

Quedando a sus órdenes me despido de usted.

Atentamente



Gabriela Rivera Grimaldo
Directora General de la Agencia Pro San Luis

"2020, año de la cultura para la erradicación del trabajo infantil"

Bld. Antonio Rocha Cordero 125
Col. Tierra Blanca
Torre Corporativa del Centro de Convenciones
San Luis Potosí, S.L.P. C.P. 78364
Tel. 01(444) 834 36 11



Imprimir

Cerrar

Reporte de Pago de Servicios

BANCO MERCANTIL DEL NORTE S.A.
RFC: BMN-930209-927

06/06/2020 19:00

Moneda	MXP
Cuenta Origen	0497311289
Empresa	FINANZAS SLP IMPUESTO NOMINA -774
Moneda Facturador	MXP
Importe	\$6,071.00
Referencia 1	23920125544024326208
Referencia 2	
Referencia 3	
Referencia 4	
Fecha de Vencimiento	
RFC	GES850101L4A
IVA	
Propósito de la Transferencia	Pago de Servicios
Tipo de Cambio	
Imp. Rec/Desc	\$0.00
Monto Total	\$6,071.00
Confirmación	PROCESO COMPLETO
Comisión	\$0.00
IVA	\$0.00
Clave de Rastreo	88460160900093000774
Capturó	Contabilidad
Fecha Captura	06/06/2020 06:59:15 p. m.
Ejecutó	Contabilidad
Fecha Ejecución	06/06/2020 07:00:20 p. m.
Autorizó 1:	
Fecha Autorización 1:	
Autorizó 2:	
Fecha Autorización 2:	
Autorizó 3:	
Fecha Autorización 3:	
AutExcepción 1:	
Fecha AutExcepción 1:	
AutExcepción 2:	
Fecha AutExcepción 2:	

Operación realizada a través de los equipos de computo que procesan las peticiones de la Banca por Internet y que se ubican en la ciudad de México, D.F.

Para el caso de aclaración respecto a la operación celebrada, se podrá acudir a la Unidad Especializada de Atención a Aclaraciones de la Institución, según corresponda al lugar de celebración de la operación, o solicitarla a través de los siguientes teléfonos, en

HOJA DE AYUDA

DECLARACION DE PAGO DEL IMPUESTO SOBRE EROGACIONES POR REMUNERACIONES AL TRABAJO PERSONAL

PERIODO DE PAGO	TIPO DE DECLARACION
May 2020	Normal

DATOS DEL CONTRIBUYENTE					
R.F.C.	APS151002DF0	CURP		REGISTRO PATRONAL	E39 80017 105
PATERNO, MATERNO, NOMBRE(S)					
DENOMINACIÓN Y/O RAZÓN SOCIAL:		AGENCIA PRO SAN LUIS			
CALLE:	BLVD. ANTONIO ROCHA CORDERO	Nº. EXT.:	125	COLONIA:	TIERRA BLANCA
MUNICIPIO:	SAN LUIS POTOSI	C.P.:	78364	CORREO:	gabrivera.gri@gmail.com

DETERMINACIÓN Y LIQUIDACIÓN DEL IMPUESTO

NÚMERO DE EMPLEADOS:	9	FOLIO DE LA DECLARACION A COMPENSAR:	
BASE GRAVABLE:	242854	COMPENSACIÓN:	0
IMPUESTO DETERMINADO:	6071	IMPUESTO PAGADO EN LA DECLARACIÓN QUE RECTIFICA:	0
IMPUESTO RETENIDO POR EL CONTRIBUYENTE:	0	A FAVOR:	0
IMPUESTO RETENIDO AL CONTRIBUYENTE:	0	A CARGO:	6071
TOTAL DEL IMPUESTO:	6071	ESTIMULO FISCAL:	0
MULTAS POR CORRECCIÓN:	0	PARTE ACTUALIZADA:	0
IMPUESTO A PAGAR:	6071	RECARGOS:	0
	NETO	CANTIDAD A PAGAR:	6071
A FAVOR:	0		
A CARGO:	6071		

IMPUESTO RETENIDO POR EL CONTRIBUYENTE			IMPUESTO RETENIDO AL CONTRIBUYENTE		
R.F.C.	NOMBRE O RAZÓN SOCIAL	IMPORTE	R.F.C.	NOMBRE O RAZÓN SOCIAL	IMPORTE
TOTAL:		0	TOTAL:		0

DECLARO BAJO PROTESTA DE DECIR VERDAD QUE LOS DATOS ASENTADOS SON CIERTOS:

NOMBRE Y FIRMA DEL CONTRIBUYENTE O REPRESENTANTE LEGAL

VIGENCIA DE ESTE FORMATO: 15/07/2020
 LÍNEA DE CAPTURA: 23920125544024326208
 IMPUESTO A PAGAR: 6071

SELLO Y FIRMA DEL CAJERO

BANAMEX: 3886-1 BANCO DEL BAJIO: 729
 BANCOMER CIE: 1000829 BANORTE CEP: 774
 HSBC Txn: 5503 SERVICIO: 200
 SANTANDER: 6530
 SPEI Banco: HSBC RAP: 200 CLABE: 021180550300002005

FECHA DE ELABORACIÓN: 06/06/2020

Este documento solo será válido como comprobante de pago, si cuenta con el sello de la institución receptora, la impresión de la retina electrónica de la misma y la firma del cajero, o bien el comprobante de pago emitido por dicha institución. Para cualquier aclaración llamar al área de asistencia al contribuyente a los teléfonos (444)8128985 (444)8149222 y (444)8145202. En caso de efectuar compensación, deberán presentar su aviso (escrito libre) dentro de los 5 días hábiles siguientes a la presentación de esta declaración.

**AGENCIA PRO SAN LUIS
SAN LUIS POTOSI**

Póliza: E00019 Del 06/06/2020

Fecha y hora de Impresión: 03/jul/2020 11:46 a.m.
Página: 1

Uer:  SECRETARÍA DE ECONOMÍA
Rep: AGENCIA PRO SAN LUIS

Concepto: Impuesto sobre nómina Mayo 20

Beneficiario: Gobierno del Estado de San Luis Potosí

Folio / Cheque :
06062001

No	Cuenta	Descripción de la cuenta	Cargo	Abono	Concepto del movimiento
0001	2117-01-05	2% sobre Nómina	\$6,071.00		Mayo 20
0002	1112-01-0001	Banorte CTA 0497311289		\$6,071.00	Imp s/nom Mayo 20
Sumas iguales =>			<u>6,071.00</u>	<u>6,071.00</u>	



Imprimir
Cerrar

337885 - AGENCIA PRO SAN LUIS

BANCO MERCANTIL DEL NORTE S.A.
RFC: BMN-930209-927

06/06/2020 18:56

**Comprobante de Pago SIPARE / IMSS -
INFONAVIT**

Cuenta Cargo:	0497311289
Titular de la Cuenta:	AGENCIA PRO SAN LUIS
Línea de Captura:	E1TTLKUP-4BV9-2-B9ZL-4263-001JBMM-0000000-0000000-0000000-NV7Z
Registro Patronal:	E3980017105
Período de Pago:	2020-05
Origen de la línea de Captura:	2
Folio SUA:	526161
Fecha de Vencimiento:	17/06/2020
Importe IMSS:	\$25,811.50
Importe RCV:	\$0.00
Importe Aportación Patronal de Vivienda:	\$0.00
Importe ACV:	\$0.00
Importe Total:	\$25,811.50
Cifra Verificadora:	NV7Z
Clave de Rastreo:	000000368
Confirmación:	PROCESO COMPLETO
Capturó:	Contabilidad
Fecha Captura:	06/06/2020 06:56:17 p. m.
Ejecutó:	Contabilidad
Fecha Ejecución:	06/06/2020 06:56:45 p. m.
Autorizadores:	

Operación realizada a través de los equipos de computo que procesan las peticiones de la Banca por Internet y que se ubican en la ciudad de México, D.F.

Para el caso de aclaración respecto a la operación celebrada, se podrá acudir a la Unidad Especializada de Atención a Adaraciones de la Institución, según corresponda al lugar de celebración de la operación, o solicitarla a través de los siguientes teléfonos, en un lapso no mayor a 90 días naturales a partir de la fecha señalada en el presente comprobante:

México D.F. (55) 5140 5600 - Monterrey (81) 8156 9600 ? Guadalajara (33) 3669 9000 - Resto del país 01 800 226 6783



INSTITUTO MEXICANO DEL SEGURO SOCIAL
SEGURIDAD Y SOLIDARIDAD SOCIAL

FORMATO PARA PAGO DE CUOTAS OBRERO PATRONALES, APORTACIONES Y AMORTIZACIONES



DELEGACIÓN 25 SAN LUIS POTOSI
SUBDELEGACIÓN 01 ORIENTE

DATOS DEL PATRÓN O SUJETO OBLIGADO REGISTRADOS EN EL IMSS	AGENCIA PRO SAN LUIS	PERÍODO QUE COMPRENDE EL PAGO DE SEGUROS IMSS	BIMESTRE QUE COMPRENDE EL PAGO RCV E INFONAVIT
	REGISTRO PATRONAL: E39-80017-10-5 RFC: APS-151002-UF0	05-2020	
	BLVD ANTONIO ROCHA CORDERO 125 TIERRA BL SAN LUIS POTOSI ORIENTE SAN LUIS POTOSI C.P. 78364 MPIO. E39 SEC. NOT. 00 REGULACION Y FOMENTO ESTATAL DE DES EGON	FOLIO SUA	CLAVE DE RECEPCIÓN DE ARCHIVO DE PAGO
	LC-2	526161	69530338

INFORMACIÓN GENERAL DE LA PROPUESTA	FECHA LÍMITE DE PAGO:	S.M.G.D.F	FECHA SAL. MIN.	No. DE COTIZANTES:	9
	17/06/20	123.22	01-01-20	No. DE DÍAS A COTIZAR:	279
		Valor UMA	86.88	No. DE ACREDITADOS:	0

CONCEPTOS	CUOTAS PATRONALES	CUOTAS OBRERAS	SUMA TOTAL
ENFERMEDADES Y MATERNIDAD			
- CUOTA FIJA	4,944.87	0.00	4,944.87
- EXCEDENTE - CUOTA	2,316.62	842.41	3,159.03
- PRESTACIONES EN DINERO	1,983.26	708.31	2,691.57
- GASTOS MÉDICOS PENSIONADOS ART. 25	2,974.87	1,062.47	4,037.34
RIESGOS DE TRABAJO	1,416.80	0.00	1,416.80
INVALIDEZ Y VIDA	4,958.12	1,770.75	6,728.87
GUARDERÍAS Y PRESTACIONES SOCIALES	2,833.22	0.00	2,833.22
SUB TOTAL	\$ 21,427.56	\$ 4,383.94	\$ 25,811.50
ACTUALIZACIÓN	0.00	0.00	0.00
RECARGOS	0.00	0.00	0.00
MULTA IMSS	0.00	0.00	0.00
ACTUALIZACIÓN MULTA IMSS	0.00	0.00	0.00
MULTA RCV	0.00	0.00	0.00
ACTUALIZACIÓN MULTA RCV	0.00	0.00	0.00
OTROS INGRESOS	0.00	0.00	0.00
GASTOS DE EJECUCIÓN	0.00	0.00	0.00
SUBTOTAL SEGUROS IMSS	\$ 21,427.56	\$ 4,383.94	\$ 25,811.50
RETIRO	0.00	0.00	0.00
CESANTÍA EN EDAD AVANZADA Y VEJEZ	0.00	0.00	0.00
SUB TOTAL	\$ 0.00	\$ 0.00	\$ 0.00
ACTUALIZACIÓN	0.00	0.00	0.00
RECARGOS	0.00	0.00	0.00
APORTACIONES VOLUNTARIAS	0.00	0.00	0.00
APORTACIONES COMPLEMENTARIAS	0.00	0.00	0.00
SUBTOTAL RCV	\$ 0.00	\$ 0.00	\$ 0.00
	APORTACIONES PATRONALES	AMORTIZACIÓN DE CRÉDITO	
APORTACIÓN PATRONAL SIN CRÉDITO	0.00	NO APLICA	0.00
APORTACIÓN PATRONAL CON CRÉDITO	0.00	NO APLICA	0.00
AMORTIZACIÓN	NO APLICA	0.00	0.00
SUB TOTAL	\$ 0.00	\$ 0.00	\$ 0.00
ACTUALIZACIÓN DE APORTACIONES Y AMORTIZACIONES	0.00	NO APLICA	0.00
RECARGOS DE APORTACIONES Y AMORTIZACIONES	0.00	NO APLICA	0.00
MULTA	0.00	NO APLICA	0.00
DONATIVO FUNDEMEX	0.00	NO APLICA	0.00
SUBTOTAL VIVIENDA Y ACV	\$ 0.00	\$ 0.00	\$ 0.00
TOTAL A PAGAR	\$ 21,427.56	\$ 4,383.94	\$ 25,811.50

REFERENCIA DE PAGO	LINEA DE CAPTURA SIPARE DATOS A CAPTURAR POR LA ENTIDAD RECEPTORA O PARA PAGO CON TRANSFERENCIA ELECTRÓNICA
	E1TTLKUP-4BV9-2-B9ZL-4263-001JBMM-0000000-0000000-0000000-NV7Z

CON LA FIRMA DIGITAL, PUEDES OBTENER VÍA INTERNET LA INFORMACIÓN A DETALLE A NIVEL TRABAJADOR, DE LA PROPUESTA DE CÉDULA DE DETERMINACIÓN. SOLICITA INFORMES EN TU SUBDELEGACIÓN O VISITA NUESTRA PAGINA www.imss.gob.mx.

RECUERDA QUE CUMPLIR OPORTUNAMENTE TE ENTA EL PAGO DE RECARGOS Y MULTAS. SI LOS DATOS PATRONALES QUE SE PRESENTAN EN ESTE FORMATO DE PAGO NO CORRESPONDEN A LOS DE TU REGISTRO PATRONAL, FAVOR DE REALIZAR LA AJUSTACIÓN EN LA SUBDELEGACIÓN QUE TE CORRESPONDA.

PATRÓN TE RECORDAMOS QUE EL ART. 31 DE LA LEY DEL SEGURO SOCIAL, ESTABLECE LOS BENEFICIOS POR AUSENTISMO DE LOS TRABAJADORES. TEN PRESENTE QUE SI POR EL COVID19 TU EMPRESA PRESENTA PROBLEMAS DE LIQUIDEZ, CONTAMOS CON EL INSTRUMENTO DE UN CONVENIO EN PARCIALIDADES HASTA POR 48 MESES SIN NECESIDAD DE GARANTÍAS. PARA MAYOR INFORMACIÓN CONSULTA WWW.IMSS.GOB.MX/TRAMITES/INSIS/2019 O LLAMA AL 800 823 2323 OPCIÓN 2. OBTEN LA NUEVA VERSIÓN SUA 3.3.3.A.





SISTEMA ÚNICO DE AUTODETERMINACION

RESUMEN DE LIQUIDACIÓN



Mes de Proceso: Mayo-2020

Fecha: 06/jun/2020

Registro Patronal: E39-80017-10-5

R.F.C.: APS-151002-UF0

Nombre o Razón Social: AGENCIA PRO SAN LUIS

Folio SUA: 526161

V 3.5.7

DESCRIPCIÓN	IMPORTE	
Para abono en cuenta del IMSS		
Cuota Fija	4,944.87	
Excedente	3,159.03	
Prestaciones en Dinero	2,691.57	
Gastos Médicos Pensionados	4,037.34	
Riesgos de Trabajo	1,416.60	
Invalidez y Vida	6,728.87	
Guarderías y Prestaciones Sociales	2,833.22	
SUB TOTAL	25,811.50	
Actualización	0.00	
Recargos	0.00	
TOTAL	25,811.50	
Para abono en cuenta individual		
Retiro	0.00	
Cesantía en Edad Avanzada y Vejez	0.00	
SUB TOTAL	0.00	
Actualización	0.00	
Recargos	0.00	
Aportaciones Voluntarias	0.00	
Aportaciones Complementarias	0.00	
TOTAL	0.00	
Para abono en cuenta del INFONAVIT		
Aportación Patronal sin crédito	0.00	
Aportación Patronal con crédito	0.00	
Amortización	0.00	
SUB TOTAL	0.00	
Actualización de Aportaciones y Amortizaciones	0.00	
Recargos de Aportaciones y Amortizaciones	0.00	
Multa	0.00	
Donativo FUNDEMEX	0.00	
Total de Acreditados	0	
TOTAL	0.00	
TOTAL A PAGAR:	25,811.50	



SISTEMA ÚNICO DE AUTODETERMINACIÓN CÉDULA DE DETERMINACIÓN DE CUOTAS

Fecha de Proceso: 06/Jun/2020

Periodo de Proceso: Mayo-2020

Area Geográfica: A (Homologada a partir del 01/10/2015)
Delegación IMSS: SAN LUIS POTOSI 25
SubDelegación IMSS: METROPOLITANA ORIENTE 01
Pop., Mun. / Alcaldía: SAN LUIS POTOSI ORIENTE
Prima de R.T. 0.50000%

Registro Patronal: E39-80017-10-5 RFC: APS-151002-UFO
Nombre o Razón Social: AGENCIA PRO SAN LUIS
Actividad: REGULACION Y FOMENTO ESTATAL DE DES ECON
Domicilio: BLVD ANTONIO ROCHA CORDERO 125 TIERRA BLANCA
Código Postal: 78364 Entidad: SAN LUIS POTOSI

No. de Seguridad Social	NOMBRE										RFC/CIURP				CLAVE DE UBICACIÓN						
	Fecha	Días	SDI	Lic.	Inc.	Aut.	C.F. Exc.Pat	Exc.Obr.	P.D. Pat.	P.D. Obr.	G.M.P. Pat.	G.M.P. Obr.	R.T.	I.V. Pat.	I.V. Obr.	G.P.S. Patronal	Obrera	SubTotal			
41-12-93-4916-7							CANTU SALAIS MIREYA										CASM930629MSPNLR00				
		31	1,004.66	0	0	0	549.43	263.71	92.28	218.01	77.86	327.02	116.79	156.72	545.03	194.65	311.44	2,360.36	481.56	2,841.92	
41-01-85-1993-8		31	599.42	0	0	0	549.43	115.52	42.01	130.07	46.46	195.11	69.68	92.91	325.19	116.14	185.82	1,594.05	274.29	1,868.34	
41-05-85-0743-9		31	767.29	0	0	0	549.43	172.77	62.82	166.50	59.46	249.75	89.20	118.93	416.25	148.66	237.86	1,911.49	360.14	2,271.63	
19-16-94-1024-8		31	868.10	0	0	0	549.43	207.14	75.33	188.38	67.28	282.57	100.92	134.56	470.94	168.19	269.11	2,102.13	411.72	2,513.85	
19-15-94-0073-8		31	1,275.76	0	0	0	549.43	346.16	125.87	276.84	98.87	415.26	148.31	197.74	692.10	247.18	395.49	2,873.02	620.23	3,493.25	
41-02-73-0254-0		31	1,461.64	0	0	0	549.43	409.54	148.92	317.18	113.28	475.76	169.92	226.55	792.94	283.19	453.11	3,224.51	715.31	3,939.82	
17-15-91-3333-3		31	868.10	0	0	0	549.43	207.14	75.33	188.38	67.28	282.57	100.92	134.56	470.94	168.19	269.11	2,102.13	411.72	2,513.85	
02-17-86-3762-1		31	1,017.12	0	0	0	549.43	257.96	93.80	220.72	78.83	331.07	118.24	157.65	551.79	197.07	315.31	2,383.93	487.94	2,871.87	
48-05-79-1241-1		31	1,277.31	0	0	0	549.43	346.68	126.07	277.18	98.99	415.76	148.49	197.98	692.94	247.48	395.97	2,875.94	621.03	3,496.97	
		279	4,944.87				842.41	708.31	2,974.87	1,062.47	4,956.12	2,633.22	1,416.60	1,770.75	21,427.56			25,811.50			
Total de Días cotizados para el calculo de trabajadores promedio expuestos al riesgo										279	2,316.62	1,993.26	2,974.87	9	Total a pagar:	25,811.50					

Art. 33 Trabajadores con Artículo 33
 PIV Trabajadores Pensionados en I.V.
 P/CV Trabajadores Pensionados en C.V.
 S/R Trabajadores con Semana Reducida
 J/R Trabajadores con Jornada Reducida
 E/C Trabajadores Eventuales del Campo
 SDI Salario Diario Integrado
 INC Incapacidades
 AUS Ausentamientos

Para el cálculo del seguro de I.V. se utilizará el tope salarial establecido en la Ley del Seguro Social.

C.F. Cuota Fija
 EXC. PAT. Excedente Patronal
 EXC. OBR. Excedente Obrera
 P.D. PAT. Prestaciones en Dinero Patronal
 P.D. OBR. Prestaciones en Dinero Obrera
 G.M.P. PAT. Gastos Médicos Pensionados Patronal
 G.M.P. OBR. Gastos Médicos Pensionados Obrera
 R.T. Riesgos de Trabajo
 I.V. PAT. Invalidez y Vida Patronal
 I.V. OBR. Invalidez y Vida Obrera
 G.P.S. Guarderías y Prestaciones Sociales

S.M.G.D.F.: 102.68 01/01/2019
 U. M. A.: 84.49 01/02/2019
 86.86 01/02/2020

**AGENCIA PRO SAN LUIS
SAN LUIS POTOSI**

Póliza: E00020 Del 06/06/2020

Fecha y hora de impresión: 03/jul/2020 11:48 a.m.
Página: 1

Urn:  AGENCIA PRO SAN LUIS POTOSI
Rep:

Concepto: Cuotas obrero patronal Seguro social Mayo 20

Beneficiario: Instituto Mexicano del Seguro Social

Folio / Cheque :
06062002

No	Cuenta	Descripción de la cuenta	Cargo	Abono	Concepto del movimiento
0001	2117-01-06	Aportacion patronal seguro social	\$21,427.56		Mayo 20
0002	2117-01-07	Cuotas obreras seguro social	\$4,383.94		Mayo 20
0003	1112-01-0001	Banorte CTA 0497311289		\$25,811.50	Inss Mayo 20
Sumas iguales =>			25,811.50	25,811.50	



Imprimir

Cerrar

Recibo Bancario de Pago de Contribuciones, Productos y Aprovechamientos Federales

BANCO MERCANTIL DEL
NORTE S.A.
RFC: BMN-930209-927

06/06/2020 18:53

Fecha y Hora de Pago:	06/06/2020 06:53 p. m.
Medio de Presentación:	Internet
Línea de Captura:	04201M4R820027765490
Cuenta Cargo:	0497311289
Nombre del Titular Cuenta Cargo:	AGENCIA PRO SAN LUIS
Importe Pagado:	\$41,343
No. de Operación:	557919815820
Llave de Pago:	6F055F3A61
Canal de Pago:	IN Internet
Forma de Pago:	03 Transferencia Electrónica de Fondos
Confirmación:	PROCESO COMPLETO
Capturó:	Contabilidad
Fecha Captura:	06/06/2020 06:52:56 p. m.
Ejecutó:	Contabilidad
Fecha Ejecución:	06/06/2020 06:53:00 p. m.
Autorizó 1:	
Fecha Autorización 1:	
Autorizó 2:	
Fecha Autorización 2:	
Autorizó 3:	
Fecha Autorización 3:	
AutExcepción 1:	
Fecha AutExcepción 1:	
AutExcepción 2:	
Fecha AutExcepción 2:	

Operación realizada a través de los equipos de computo que procesan las peticiones de la Banca por Internet y que se ubican en la ciudad de México, D.F.

Para el caso de aclaración respecto a la operación celebrada, se podrá acudir a la Unidad Especializada de Atención a Aclaraciones de la Institución, según corresponda al lugar de celebración de la operación, o solicitarla a través de los siguientes teléfonos, en un lapso no mayor a 90 días naturales a partir de la fecha señalada en el presente comprobante:

México D.F. (55) 5140 5600 - Monterrey (81) 8156 9600 - Guadalajara (33) 3669 9000 - Resto del país 01 800 226 6783



ACUSE DE RECIBO
DECLARACIÓN PROVISIONAL O DEFINITIVA DE IMPUESTOS FEDERALES



RFC: APS151002UFO
Denominación o razón social: AGENCIA PRO SAN LUIS

Hoja 1 de 1

Tipo de declaración: Normal
Tipo de periodicidad: Mensual
Período de la declaración: Mayo Ejercicio: 2020
Fecha y hora de presentación: 06/06/2020 16:55 Medio de presentación: Internet
Número de operación: 366985091

Impuestos que declara:

Concepto de pago 1: ISR RETENCIONES POR SALARIOS

Impuesto a cargo:	41,343
Parte actualizada:	0
Recargos:	0
Cantidad a cargo:	41,343
Cantidad a pagar:	41,343

Es recomendable verificar que el importe calculado de la parte actualizada esté correcto, en virtud de que puede haber cambiado el índice nacional de precios al consumidor y el cálculo debe estar basado en el último publicado.

Los datos personales son incorporados y protegidos en los sistemas del SAT, de conformidad con las disposiciones legales en la materia.

Para modificar o corregir datos personales visita sat.gob.mx

Este acuse es emitido sin prejuzgar la veracidad de los datos asentados ni el cumplimiento dentro de los plazos establecidos. Quedan a salvo las facultades de revisión de la autoridad fiscal.

SECCIÓN LÍNEA DE CAPTURA

El importe a cargo determinado en esta declaración, deberá ser pagado en las instituciones de crédito autorizadas, utilizando para tal efecto la línea de captura que se indica.

Línea de Captura: **0420 1M4R 8200 2776 5490** Importe total a pagar: **\$41,343**
Vigente hasta: **18/06/2020** Obligado a pagar por internet



04201M4R820027765490 41343



**AGENCIA PRO SAN LUIS
SAN LUIS POTOSI**

Póliza: E00021 Del 06/06/2020

Fecha y hora de Impresión: 03/jul/2020 11:50 a.m.
Página: 1

Uer: 
Rep:

Concepto: ISR retencion por salarios Mayo 20

Beneficiario: Servicio de Administracion Tributaria

Folio / Cheque :
06062003

No	Cuenta	Descripción de la cuenta	Cargo	Abozo	Concepto del movimiento
0001	2117-01-01	ISR Sueldos y salarios	\$41,343.00		Mayo 20
0002	1112-01-0001	Banorte CTA 0497311289		\$41,343.00	ISR Mayo 20
Sumas iguales =>			41,343.00	41,343.00	

AGENCIA PRO SAN LUIS SAN LUIS POTOSI

Auxiliares de Cuentas (Totales por cuenta) del 01/ene/2020 al 30/jun/2020

Con saldo y/o movimientos. (De la cuenta: 2112 a la 2112)

Cuentas de Registro



Urr: supervisor
Rep: rptAuxiliarCuentasTotales

Fecha y hora de Impresión: 06/jul/2020 12:14 p.m.

Cuenta	Nombre de la Cuenta	Movimientos del Periodo		Saldo Final
		Saldo Inicial	Cargos	
2112-1-000001	BANCO MERCANTIL DEL NORTE SA	\$0.00	\$4,298.88	\$4,298.88
2112-1-000005	ULTRA SERVICIO COLINAS SA DE CV	\$0.00	\$20,200.00	\$20,200.00
2112-1-000011	NUEVA WALT MART DE MEXICO S DE RL DE CV	\$0.00	\$3,365.02	\$3,365.02
2112-1-000028	OROZCO ESTRATEGIA & CONSULTORIA SA DE CV	\$0.00	\$31,320.00	\$31,320.00
2112-1-000031	OPERADORA OMX SA DE CV	\$0.00	\$256.50	\$256.50
2112-1-000038	CAFE SIRENA S DE RL DE CV	\$0.00	\$628.00	\$628.00
2112-1-000039	CADENA COMERCIAL OXXO SA DE CV	\$0.00	\$1,558.20	\$1,558.20
2112-1-000107	DIGITAL SOLUTIONS AMERICAS S DE RL DE CV	\$0.00	\$250.12	\$250.12
2112-1-000124	STAR SAN LUIS SA DE CV	\$0.00	\$134.00	\$134.00
2112-1-000126	AEROVIAS DE MEXICO SA DE CV	\$0.00	\$17,950.00	\$17,950.00
2112-1-000127	DINAMICA PLASTICENTRO SA DE CV	\$0.00	\$119.00	\$119.00
2112-1-000131	DIRECCION DE PENSIONES DEL ESTADO DE SAN LUIS POTOSI	\$0.00	\$138.00	\$138.00
2112-1-000159	OPERADORA DE RESTAURANTES TANGAMANGA SA DE CV	\$0.00	\$109.01	\$109.01
2112-1-000197	O2 MOBIL SA DE CV	\$0.00	\$11,948.00	\$11,948.00
2112-1-000216	PORTO TAXI TERRESTRE EJECUTIVO SA DE CV	\$0.00	\$384.00	\$384.00
2112-1-000223	COMBURED SA DE CV	\$0.00	\$200.00	\$200.00
2112-1-000242	OPERADORA GASTRONOMICA AGUA BLANCA SAPI DE CV	\$0.00	\$1,101.00	\$1,101.00
2112-1-000280	GRUPO RESTAURANTERO ALDIA SA DE CV	\$0.00	\$119.00	\$119.00
2112-1-000341	ANTONIO OROPEZA MARTINEZ	\$0.00	\$348.00	\$348.00
2112-1-000342	ESPECIALISTAS AEREOS DE SAN LUIS POTOSI SA DE CV	\$0.00	\$600.00	\$600.00
2112-1-000343	INTERPORTZ FTZ SA DE CV	\$0.00	\$3,000,000.00	\$3,000,000.00
2112-1-000344	CORTES PRIME DE SAN LUIS SA DE CV	\$0.00	\$3,906.10	\$3,906.10
2112-1-000345	CASTAM SA DE CV	\$0.00	\$302.00	\$302.00
2112-1-000346	COMVALE DE MEXICO SA DE CV	\$0.00	\$200.00	\$200.00
2112-1-000347	AEROCOMIDAS SA DE CV	\$0.00	\$189.00	\$189.00
2112-1-000348	AUTOLAVADO ESPECIALIZADO TANGAMANGA SA DE CV	\$0.00	\$110.00	\$110.00
2112-1-000349	PRODENSA SERVICIOS DE CONSULTORIA SAPI DE CV	\$0.00	\$41,760.00	\$41,760.00
2112-1-000350	CONTROL DE PLAGAS VALACH S DE RL DE CV	\$0.00	\$3,490.00	\$3,490.00
2112-1-000351	JONATHAN AXEL GOVEA MELENDEZ	\$0.00	\$9,372.80	\$9,372.80

**AGENCIA PRO SAN LUIS
SAN LUIS POTOSI**

**Auxiliares de Cuentas (Totales por cuenta) del 01/ene/2020 al 30/jun/2020
Con saldo y/o movimientos. (De la cuenta: 2112 a la 2112)**

Fecha y hora de Impresión | 06/jul/2020 | 12:14 p.m.

Usu: supervisor
Rep: rptAuxiliarCuentasTotales

Cuenta	Nombre de la Cuenta	Movimientos del Periodo			Saldo Final
		Saldo Inicial	Cargos	Abonos	
2112-1-000352	INSTITUTO TECNOLOGICO Y DE ESTUDIOS SUPERIORES DE MONTERREY	\$0.00	\$0.00	\$40,000.00	\$40,000.00
2112-1-000353	SOLUCIONES DE CALIDAD PARA LA LIMPIEZA SA DE CV	\$0.00	\$423.58	\$423.58	\$0.00
Total :		0.00	3,194,777.31	3,194,777.31	40,000.00

**AGENCIA PRO SAN LUIS
SAN LUIS POTOSI**

**Indicadores Financieros
Del 01/ene/2020 Al 30/jun/2020**



Usu: supervisor
Rep: rptIndicadores

Fecha y hora de Impresión 08/jul/2020
12:17 p.m.

Indicador	Resultado	Parametro
01.- LIQUIDEZ (Activo Circulante / Pasivo a Circulante)		
\$527,768.50 / \$176,690.23	2.99	a) Positivo = mayor de 1.1 veces b) Aceptable = de 1.0 a 1.1 veces c) No aceptable = menor a 1.0 veces
Se dispone de 2.99 de activo circulante para pagar cada \$1.00 de obligaciones a corto plazo. Por lo que se cuenta con liquidez.		
02.- MARGEN DE SEGURIDAD (Activo Circulante - Pasivo Circulante) / Pasivo Circulante)		
(\$527,768.50 - \$176,690.23) / \$176,690.23	198.69	a) Positivo = mayor a 35% b) Aceptable = de 0% a 35% c) No aceptable = menor a 0%
Se cuenta con un nivel positivo de margen de seguridad para solventar contingencias.		
03.- CARGA DE DEUDA (Amortizaciones de Pasivos / Gasto Total)		
(\$5,813,473.39 / \$4,938,255.71)	117.72	
La carga de la deuda fue 5,813,473.39 que representa el 117.72%		
04.- SOLVENCIA (Pasivo Total / Activo Total)		
\$176,690.23 / \$717,776.81	24.61	a) Positivo = mayor a 35% b) Aceptable = de 0% a 35% c) No aceptable = menor a 0%
Se cuenta con un nivel positivo de solvencia para cumplir con sus compromisos a largo plazo.		
05.- AUTONOMÍA FINANCIERA (Ingresos Propios / Ingresos Totales)		
\$5,273,229.85 / \$5,273,229.85	100.00	a) Positivo = mayor o igual a 50% b) No aceptable = menor a 50%
El resultado refleja el porcentaje de los ingresos propios, por lo que se cuenta con autonomía financiera.		
06.- AUTONOMÍA FINANCIERA PARA CUBRIR EL GASTO CORRIENTE (Ingresos Propios / Gasto Corriente)		
\$5,273,229.85 / \$4,938,255.71	106.78	a) Positivo = mayor al 55% b) Aceptable = 45% al 55% c) No aceptable = menor al 45%
El gasto corriente es cubierto en un 106.78% con recursos propios, por lo cual se cuenta con un nivel positivo de autonomía financiera, para cubrir su gasto corriente.		
07.- REALIZACIÓN DE INVERSIONES, SERVICIOS Y BENEFICIO SOCIAL (Gasto de capital / Otros Ingresos)		
	0.00	a) Positivo = mayor al 70% b) Aceptable = 60% al 70% c) No aceptable = menor al 60%
08.- RESULTADO FINANCIERO ((Saldo Inicial + Ingresos Totales) / Gasto Total)		
\$554,436.28 + \$5,273,229.85 / \$4,938,255.71	1.18	a) Positivo = 1.07 al 1.18 b) Aceptable = 1 a 1.06 c) No aceptable = menor a 1 o mayor a 1.18
NO se cuenta con un nivel aceptable de equilibrio financiero en la administración de los recursos.		
09.- PROPORCIÓN DEL GASTO CORRIENTE SOBRE EL GASTO TOTAL (Gasto corriente / Gasto Total)		
\$4,938,255.71 / \$4,938,255.71	100.00	
El gasto corriente representan el 100.00% del gasto total.		
10.- PROPORCIÓN DE LOS SERVICIOS PERSONALES S/GASTO CORRIENTES(Serv. Personales/Gto. corrientes)		

Indicador	Resultado	Parametro
-----------	-----------	-----------


\$1,708,487.31 / \$4,938,255.71

34.59

Los servicios personales representan el 34.59% del gasto corriente.



LIC. GABRIELA RIVERA GRIMALDO
DIRECTORA GENERAL



CP DIEGO ARMANDO SALAZAR MUÑOZ
ADMINISTRATIVO

**AGENCIA PRO SAN LUIS
SAN LUIS POTOSI
Proporción Gasto Programable
Al 30/jun/2020**



Usu: supervisor
Rep: rptIndicadoresFinancieros

Fecha y hora de impresión | 06/jul/2020 12:18 p.m.

**PRESUPUESTO
INDICADORES DE GASTO**

Nombre del indicador:

Proporción Gasto Programable

Objetivo del indicador:

Determinar la participación del gasto programable con respecto al total de egresos

Variables que intervienen:

TGP=Total de Gasto Programable TE=Total de Egreso

Unidad de Medida:

Porcentaje

Base de Comparación

Presupuesto de Egresos de ejercicios anteriores


Formula:

$$\frac{TGP}{TE} \times 100$$

Medios de Verificación:

Presupuesto de Egresos o Cuenta Pública

	Miles de pesos	Indicador
TGP	\$4,938,256.00	61.34 %
TE	\$8,050,797.00	



61.34 %
 38.66 %

**AGENCIA PRO SAN LUIS
SAN LUIS POTOSI**
Proporción Gasto Programable
A1 30/jun/2020



Usu: supervisor
Rep: rptIndicadoresFinancieros

Fecha y hora de Impresión | 06/jul/2020
12:18 p.m.

LIC. GABRIELA RIVERA GRIMALDO
DIRECTORA GENERAL

CP DIEGO ARMANDO SALAZAR MUÑOZ
ADMINISTRATIVO

**AGENCIA PRO SAN LUIS
SAN LUIS POTOSI
Proporción Gasto de Operación (corriente)
Al 30/jun/2020**

**PRESUPUESTO
INDICADORES DE GASTO**

Nombre del indicador:

Proporción Gasto de Operación (corriente)

Objetivo del indicador:

Determinar la participación del gasto de operación con respecto al total de egresos

Variables que intervienen:

TGO= Total de Gasto de Operación(corriente) TE= Total de Egresos

Unidad de Medida:

Porcentaje

Base de Comparación

Presupuesto de Egresos de ejercicios anteriores


Formula:

$$\frac{TGO}{TE} \times 100$$

Medios de Verificación:

Presupuesto de Egresos o Cuenta Pública

	Miles de pesos	Indicador
TGO	\$4,938,256.00	61.34 %
TE	\$8,050,797.00	



61.34 %
38.66 %

**AGENCIA PRO SAN LUIS
SAN LUIS POTOSI**
Proporción Gasto de Operación (corriente)
Al 30/jun/2020


SSLP SAN LUIS POTOSI

Usu: supervisor
Rep: rptIndicadoresFinancieros

Fecha y hora de Impresión: 06/jul/2020 12:18 p.m.



LIC. GABRIELA RIVERA GRIMALDO
DIRECTORA GENERAL



CP DIEGO ARMANDO SALAZAR MUÑOZ
ADMINISTRATIVO

**AGENCIA PRO SAN LUIS
SAN LUIS POTOSI
Proporción del Gasto No Programable
Al 30/jun/2020**

Usu: supervisor
Rep: rptIndicadoresFinancieros

Fecha y hora de impresión | 06/jun/2020 12:18 p.m.

**PRESUPUESTO
INDICADORES DE GASTO**

Nombre del Indicador:

Proporción del Gasto No Programable

Objetivo del Indicador:

Determinar la participación del gasto no programable con respecto al total de egresos

Variables que intervienen:

TGNP=Total de Gasto Programable TE=Total de Egreso

Unidad de Medida:

Porcentaje

Base de Comparación

Presupuesto de Egresos de ejercicios anteriores


Formula:

$$\frac{\text{TGNP}}{\text{TE}} \times 100$$

Medios de Verificación:

Presupuesto de Egresos o Cuenta Pública

	Miles de pesos	Indicador
TGNP	\$0.00	0.00 %
TE	\$8,050,797.00	



0.00 %
100.00 %

**AGENCIA PRO SAN LUIS
SAN LUIS POTOSÍ**
Proporción del Gasto No Programable
Al 30/jun/2020



Usu: supervisor
Rep: rptIndicadoresFinancieros

Fecha y hora de Impresión | 06/jul/2020
12:18 p.m.

LIC. GABRIELA RIVERA GRIMALDO
DIRECTORA GENERAL

CP DIEGO ARMANDO SALAZAR MUNOZ
ADMINISTRATIVO

**AGENCIA PRO SAN LUIS
SAN LUIS POTOSÍ**
Servicios Personales en el Gasto de Operación
Al 30/jun/2020

Usu: supervisor

Rep: rptIndicadoresFinancieros

Fecha y hora de Impresión 06/jul/2020 12:19 p.m.

**PRESUPUESTO
INDICADORES DE GASTO**

Nombre del Indicador:

Servicios Personales en el Gasto de Operación

Objetivo del indicador:

Determinar la participación de los servicios personales con respecto al total de gastos de operación

Variables que intervienen:

SP= Servicios Personales TGO= Total de Gastos de Operación (corriente)

Unidad de Medida:

Porcentaje

Base de Comparación

Presupuesto de Egresos de ejercicios anteriores


Formula:

$$\frac{SP}{TGO} \times 100$$

Medios de Verificación:

Presupuesto de Egresos o Cuenta Pública

	Miles de pesos	Indicador
SP	\$1,708,487.00	34.60 %
TGO	\$4,938,256.00	



34.60 %
 65.40 %

**AGENCIA PRO SAN LUIS
SAN LUIS POTOSI**
Servicios Personales en el Gasto de Operación
Al 30/jun/2020

SSLP | Sistema
de Seguimiento

Usu: supervisor

Rep: rptIndicadoresFinancieros

Fecha y hora de Impresión | 06/jul/2020
12:19 p.m.



LIC. GABRIELA RIVERA GRIMALDO
DIRECTORA GENERAL



CP DIEGO ARMANDO SALAZAR MUÑOZ
ADMINISTRATIVO

**AGENCIA PRO SAN LUIS
SAN LUIS POTOSI**
Proporción de los Servicios Personales
Al 30/jun/2020



Usr: supervisor
Rep: rptIndicadoresFinancieros

Fecha y hora de Impresión: 06/jul/2020 12:19 p.m.

**PRESUPUESTO
INDICADORES DE GASTO**

Nombre del Indicador:

Proporción de los Servicios Personales

Objetivo del Indicador:

Determinar la participación de los servicios personales con respecto al total de egresos

Variables que intervienen:

SP= Servicios Personales TE= Total de Egresos

Unidad de Medida:

Porcentaje

Base de Comparación

Presupuesto de Egresos de ejercicios anteriores


Formula:

$$\frac{SP}{TE} \times 100$$

Medios de Verificación:

Presupuesto de Egresos o Cuenta Pública

	Miles de pesos	Indicador
SP	\$4,938,256.00	61.34 %
TE	\$8,050,797.00	



 61.34 %
 38.66 %



Usr: supervisor
Rep: rptIndicadoresFinancieros

AGENCIA PRO SAN LUIS
SAN LUIS POTOSI
Proporcion de los Servicios Personales
Al 30/jun/2020

Fecha y hora de Impresión | 08/jul/2020
12:19 p.m.

LIC. GABRIELA RIVERA GRIMALDO
DIRECTORA GENERAL

CP DIEGO ARMANDO SALAZAR MUÑOZ
ADMINISTRATIVO