



CONSEJO POTOSINO
DE CIENCIA
Y TECNOLOGÍA

ACUSE

No. Oficio DG-297/18
Asunto: Envío Estados Financieros

San Luis Potosi, S. L. P., a 06 de Agosto de 2018.

C.P. JOAQUÍN HERRÁN LÓPEZ
DIRECTOR DE CONTABILIDAD GUBERNAMENTAL
DE LA SECRETARÍA DE FINANZAS
PRESENTE.-

CON AT'N: C.P. SALETA GOVEA

Me dirijo a Usted de la manera más atenta con el propósito de enviar a Usted, los Informes Financieros y Conciliaciones Bancarias de este Organismo, correspondiente al mes de JULIO del ejercicio 2018.

Sin otro particular, reciba un cordial saludo.

ATENTAMENTE

DR. JOSÉ LUIS MORÁN LÓPEZ
DIRECTOR GENERAL

C.C.P. ARCHIVO.
C.C.P. MINUTARIO.
D'JLML/CP'LVMB

Camino a la Presa No. 985, Lomas 4a sección
San Luis Potosí, S.L.P. C.P. 78216
Tel: (444) 8 11 66 66 y 8 17 46 46

www.copocyt.gob.mx

SECRETARÍA DE FINANZAS
06 AGO 2018
2:10 a.m.
L. Re.
CONTABILIDAD GUBERNAMENTAL

Información de Periodos Intermedios
Estado de Actividades
Del 1 de Enero al 31 de Julio de 2018 y 2017
(Pesos)

Ente Público: CONSEJO POTOSINO DE CIENCIA Y TECNOLOGIA (COPOCYT)

INGRESOS Y OTROS BENEFICIOS		
Ingresos de la Gestión	250,625	190,625
Impuestos	0	0
Cuotas y Aportaciones de Seguridad Social	0	0
Contribuciones de Mejoras	0	0
Derechos	0	0
Productos de Tipo Corriente	0	0
Aprovechamientos de Tipo Corriente	0	0
Ingresos por Venta de Bienes y Servicios	250,625	190,625
Ingresos no Comprendidos en las Fracciones de la Ley de Ingresos Causados en Ejercicios Fiscales Anteriores Pendientes de Liquidación	0	0
Participaciones, Aportaciones, Transferencias, Asignaciones, Participaciones y Aportaciones	14,195,506	8,895,906
Participaciones y Aportaciones	7,300,000	200,000
Transferencias, Asignaciones, Subsidios y Otras ayudas	6,895,506	8,695,906
Otros Ingresos y Beneficios	4,378	2,846
Ingresos Financieros	4,378	2,846
Incremento por Variación de Inventarios	0	0
Disminución del Exceso de Estimaciones por Pérdida o Deterioro	0	0
Disminución del Exceso de Provisiones	0	0
Otros Ingresos y Beneficios Varios	0	0
Total de Ingresos y Otros Beneficios	14,451,509	9,089,377
GASTOS Y OTRAS PÉRDIDAS		
Gastos de Funcionamiento	5,779,608	6,524,210
Servicios Personales	2,326,607	2,546,659
Materiales y Suministros	130,213	111,113
Servicios Generales	3,322,666	3,866,438
Transferencias, Asignaciones, Subsidios y Otras Ayudas	4,169,816	967,478
Transferencias Internas y Asignaciones al Sector Público	0	0
Transferencias al Resto del Sector Público	0	0
Subsidios y Subvenciones	0	0
Ayudas Sociales	669,816	967,478
Pensiones y Jubilaciones	0	0
Transferencias a Fideicomisos, Mandatos y Contratos Análogos	3,600,000	0
Transferencias a la Seguridad Social	0	0
Donativos	0	0
Transferencias al Exterior	0	0
Participaciones y Aportaciones	0	0
Participaciones	0	0
Aportaciones	0	0
Convenios	0	0
Intereses, Comisiones y Otros Gastos de la Deuda Pública	0	0
Intereses de la Deuda Pública	0	0
Comisiones de la Deuda Pública	0	0
Gastos de la Deuda Pública	0	0
Costo por Coberturas	0	0
Apoyos Financieros	0	0
Otros Gastos y Pérdidas Extraordinarias	0	0
Estimaciones, Depreciaciones, Deterioros, Obsolescencia y Provisiones	0	0
Disminución de Inventarios	0	0
Aumento por Insuficiencia de Estimaciones por Pérdida o Deterioro	0	0
Aumento por Insuficiencia de Provisiones	0	0
Otros Gastos	0	0
Inversión Pública	0	0
Inversión Pública no Capitalizable	0	0
Total de Gastos y Otras Pérdidas	9,949,422	7,491,688
Resultados del Ejercicio (Ahorro/Desahorro)	4,502,087	1,597,689

SECRETARÍA DE FINANZAS
06 AGO 2018
9:10 a.m. Lke
ESTABILIDAD GUBERNAMENTAL
SECRETARÍA DE FINANZAS
06 AGO 2018
DIRECCIÓN GENERAL DE PLANEACIÓN Y PRESUPUESTO

Bajo protesta de decir verdad declaramos que los Estados Financieros y sus Notas son razonablemente correctos y responsables de su contenido.

DR. JOSÉ LUIS MORÁN LÓPEZ
DIRECTOR GENERAL

C.P. LINDA VICTORIA MENDOZA BERNAL
DIR. DE ADMINISTRACIÓN Y FINANZAS


CONSEJO POTOSINO DE CIENCIA Y TECNOLOGIA (COPOCYT)

Ente Público:

CONCEPTO	CONCEPTO		
ACTIVO	PASIVO		
<i>Activo Circulante</i>	<i>Pasivo Circulante</i>		
Derechos y Equivalentes	Cuentas por Pagar a Corto Plazo	7,331,965	71,204
Derechos a Recibir Efectivo o Equivalentes	Documentos por Pagar a Corto Plazo	233,324	0
Inventarios	Porción a Corto Plazo de la Deuda Pública a Largo Plazo	0	0
Almacenes	Títulos y Valores a Corto Plazo	0	0
Estimación por Pérdida o Deterioro de Activos Circulantes	Pasivos Diferidos a Corto Plazo	0	0
Otros Activos Circulantes	Fondos y Bienes de Terceros en Garantía y/o Administración a Corto Plazo	11,108	0
Total de Activos Circulantes	Otros Pasivos a Corto Plazo	7,576,407	0
	Total de Pasivos Circulantes	6,637,523	128,013
<i>Activo No Circulante</i>	<i>Pasivo No Circulante</i>		
Inversiones Financieras a Largo Plazo	Cuentas por Pagar a Largo Plazo	0	0
Derechos a Recibir Efectivo o Equivalentes a Largo Plazo	Documentos por Pagar a Largo Plazo	0	0
Bienes Inmuebles, Infraestructura y Construcciones en Proceso	Deuda Pública a Largo Plazo	15,526,716	0
Bienes Muebles	Pasivos Diferidos a Largo Plazo	3,067,164	0
Activos Intangibles	Fondos y Bienes de Terceros en Garantía y/o en Administración a Largo Plazo	70,140	0
Depreciación, Deterioro y Amortización Acumulada de Bienes	Provisiones a Largo Plazo	-3,223,280	0
Activos Diferidos	Total de Pasivos No Circulantes	463,452	0
Estimación por Pérdida o Deterioro de Activos no Circulantes	Total del Pasivo	0	0
Otros Activos no Circulantes	Total del Activo	16,183,784	128,013
Total de Activos No Circulantes	HACIENDA PÚBLICA/ PATRIMONIO	16,183,784	
	<i>Hacienda Pública/Patrimonio Contribuido</i>	22,827,307	
	Aportaciones	7,482,666	7,482,666
	Donaciones de Capital	4,788,666	4,788,666
	Actualización de la Hacienda Pública / Patrimonio	2,694,000	2,694,000
	Hacienda Pública/Patrimonio Generado	0	0
	Resultados del Ejercicio (Ahorro / Desahorro)	16,981,845	15,216,628
	Resultados de Ejercicios Anteriores	4,502,087	1,597,689
	Revalúos	12,833,072	13,872,253
	Reservas	0	0
	Rectificaciones de Resultados de Ejercicios Anteriores	-209,234	-209,234
	Exceso o Insuficiencia en la Actualización de la Hacienda Pública/Patrimonio	-144,080	-144,080
	Resultado por Posición Monetaria	0	0
	Resultado por Tenencia de Activos no Monetarios	0	0
	Total Hacienda Pública/ Patrimonio	24,464,511	22,689,293
	Total del Pasivo y Hacienda Pública / Patrimonio	24,535,715	22,827,307

Bajo protesta de decir verdad declaramos que los Estados Financieros y Sub-Notas son razonablemente correctos y responsabilidad del emisor


DR. JOSÉ LUIS MORÁN LÓPEZ
DIRECTOR GENERAL



C.P. JINDA VICTORIA MENDOZA BERNAL
DIR. DE ADMINISTRACIÓN Y FINANZAS

CONSEJO POTOSINO DE CIENCIA Y TECNOLOGIA (COPOTC)

	Hacienda Pública/Contribución	Hacienda Pública/Resultado del Ejercicio	Hacienda Pública/Reservas	Hacienda Pública/Actualización de la Hacienda Pública	Hacienda Pública/Resultado del Ejercicio	Hacienda Pública/Reservas	Hacienda Pública/Actualización de la Hacienda Pública	Hacienda Pública/Resultado del Ejercicio
HACIENDA PÚBLICA/PATRIMONIO CONTRIBUIDO NETO 2017	7,482,666							7,482,666
Aportaciones	4,788,666							4,788,666
Donaciones de Capital	2,694,000							2,694,000
Actualización de la Hacienda Pública/Patrimonio	0							0
HACIENDA PÚBLICA /PATRIMONIO GENERADO NETO 2017		13,618,939			-1,597,689			12,021,250
Resultados del Ejercicio (Ahorro/Desahorro)								
Resultados de Ejercicios Anteriores		13,972,253			-1,597,689			-1,597,689
Revalúos		0			0			0
Reservas		-209,234			0			-209,234
Rectificaciones de Resultados de Ejercicios Anteriores		-144,080						-144,080
EXCESO O INSUFICIENCIA EN LA ACTUALIZACIÓN DE LA HACIENDA PÚBLICA/ PATRIMONIO NETO 2017								0
Resultado por Posición Monetaria								0
Resultado por Tenencia de Activos no Monetarios								0
HACIENDA PÚBLICA / PATRIMONIO NETO FINAL 2017	7,482,666	13,618,939			-1,597,689			19,503,916
CAMBIOS EN LA HACIENDA PÚBLICA/PATRIMONIO CONTRIBUIDO NETO 2018	0							0
Aportaciones	0							0
Donaciones de Capital	0							0
Actualización de la Hacienda Pública/Patrimonio	0							0
VARIACIONES DE LA HACIENDA PÚBLICA / PATRIMONIO GENERADO NETO 2018		-1,139,181			6,098,776			4,960,595
Resultados del Ejercicio (Ahorro/Desahorro)								
Resultados de Ejercicios Anteriores		-1,139,181			4,502,087			4,502,087
Revalúos		0			1,597,689			458,508
Reservas		0			0			0
Rectificaciones de Resultados de Ejercicios Anteriores		0			0			0
CAMBIOS EN EL EXCESO O INSUFICIENCIA EN LA ACTUALIZACIÓN DE LA HACIENDA PÚBLICA/ PATRIMONIO NETO 2018								0
Resultado por Posición Monetaria								0
Resultado por Tenencia de Activos no Monetarios								0
HACIENDA PÚBLICA / PATRIMONIO NETO FINAL 2018	7,482,666	12,479,758			4,502,087			24,464,511

Bajo protesta de decir verdad declaramos que los Estados Financieros y sus Notas son razonablemente correctos y responsabilidad del emisor


DR. JOSÉ LUIS MORÁN LÓPEZ
DIRECTOR GENERAL



C.P. LINDA VICTORIA MENDOZA BERNAL
DIR. DE ADMINISTRACIÓN Y FINANZAS


Información de Periodos Intermedios
 Estado de Cambios en la Situación Financiera
 Del 1 de Enero al 31 de Julio de 2018
 (Pesos)

Ente Público: CONSEJO POTOSINO DE CIENCIA Y TECNOLOGIA (COPOCYT)

ACTIVO	518,857	2,227,265
Activo Circulante	0	938,884
Efectivo y Equivalentes	0	705,594
Derechos a Recibir Efectivo o Equivalentes	0	233,290
Derechos a Recibir Bienes o Servicios	0	0
Inventarios	0	0
Almacenes	0	0
Estimación por Pérdida o Deterioro de Activos Circulantes	0	0
Otros Activos Circulantes	0	0
Activo No Circulante	518,857	1,288,380
Inversiones Financieras a Largo Plazo	0	0
Derechos a Recibir Efectivo o Equivalentes a Largo Plazo	0	0
Bienes Inmuebles, Infraestructura y Construcciones en Proceso	0	745,325
Bienes Muebles	0	289,771
Activos Intangibles	0	39,832
Depreciación, Deterioro y Amortización Acumulada de Bienes	518,857	0
Activos Diferidos	0	213,452
Estimación por Pérdida o Deterioro de Activos no Circulantes	0	0
Otros Activos no Circulantes	0	0
PASIVO	0	58,810
Pasivo Circulante	0	58,810
Cuentas por Pagar a Corto Plazo	0	58,810
Documentos por Pagar a Corto Plazo	0	0
Porción a Corto Plazo de la Deuda Pública a Largo Plazo	0	0
Títulos y Valores a Corto Plazo	0	0
Pasivos Diferidos a Corto Plazo	0	0
Fondos y Bienes de Terceros en Garantía y/o Administración a Corto Plazo	0	0
Provisiones a Corto Plazo	0	0
Otros Pasivos a Corto Plazo	0	0
Pasivo No Circulante	0	0
Cuentas por Pagar a Largo Plazo	0	0
Documentos por Pagar a Largo Plazo	0	0
Deuda Pública a Largo Plazo	0	0
Pasivos Diferidos a Largo Plazo	0	0
Fondos y Bienes de Terceros en Garantía y/o en Administración a Largo Plazo	0	0
Provisiones a Largo Plazo	0	0
HACIENDA PÚBLICA/ PATRIMONIO	2,904,398	1,139,181
Hacienda Pública/Patrimonio Contribuido	0	0
Aportaciones	0	0
Donaciones de Capital	0	0
Actualización de la Hacienda Pública / Patrimonio	0	0
Hacienda Pública/Patrimonio Generado	2,904,398	1,139,181
Resultados del Ejercicio (Ahorro / Desahorro)	2,904,398	0
Resultados de Ejercicios Anteriores	0	1,139,181
Revalúos	0	0
Reservas	0	0
Rectificaciones de Resultados de Ejercicios Anteriores	0	0
Exceso o Insuficiencia en la Actualización de la Hacienda Pública/Patrimonio	0	0
Resultado por Posición Monetaria	0	0
Resultado por Tenencia de Activos no Monetarios	0	0

Bajo protesta de solemnidad declaramos que los Estados Financieros y sus Notas son razonablemente correctos y responsabilidad del emisor.


 DR. JOSE LUIS MORÁN LÓPEZ
 DIRECTOR GENERAL


 C.P. LINDA VICTORIA MENDOZA BERNAL
 DIR. DE ADMINISTRACIÓN Y FINANZAS

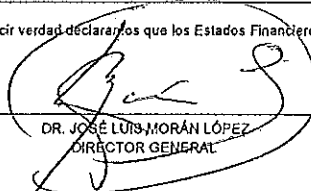
Información de Periodos Intermedios
Estado de Flujos de Efectivo
Del 1 de Enero al 31 de Julio de 2018 y 2017
(Pesos)


Ente Público:

CONSEJO POTOSINO DE CIENCIA Y TECNOLOGIA (COPOCYT)

	2018	2017
Flujos de Efectivo de las Actividades de Operación		
Origen	14,213,797	9,086,531
Impuestos	0	0
Cuotas y Aportaciones de Seguridad Social	0	0
Contribuciones de mejoras	0	0
Derechos	0	0
Productos de Tipo Corriente	0	0
Aprovechamientos de Tipo Corriente	0	0
Ingresos por Venta de Bienes y Servicios	250,625	190,625
Ingresos no Comprendidos en las Fracciones de la Ley de Ingresos Causados en Ejercicios	0	0
Participaciones y Aportaciones	7,300,000	200,000
Transferencias, Asignaciones y Subsidios y Otras Ayudas	6,663,172	6,695,908
Otros Orígenes de Operación	0	0
Aplicación	10,635,195	8,101,642
Servicios Personales	2,320,651	2,540,173
Materiales y Suministros	130,212	111,113
Servicios Generales	3,308,292	3,843,301
Transferencias Internas y Asignaciones al Sector Público	0	0
Transferencias al resto del Sector Público	0	0
Subsidios y Subvenciones	0	0
Ayudas Sociales	671,459	977,478
Pensiones y Jubilaciones	0	0
Transferencias a Fideicomisos, Mandatos y Contratos Análogos	3,500,000	0
Transferencias a la Seguridad Social	0	0
Donativos	0	0
Transferencias al Exterior	0	0
Participaciones	0	0
Aportaciones	0	0
Convenios	0	0
Otras Aplicaciones de Operación	704,581	629,577
Flujos Netos de Efectivo por Actividades de Operación	3,578,602	984,889
Flujos de Efectivo de las Actividades de Inversión		
Origen	0	0
Bienes Inmuebles, Infraestructura y Construcciones en Proceso	0	0
Bienes Muebles	0	0
Otros Orígenes de Inversión	0	0
Aplicación	534,557	176,541
Bienes Inmuebles, Infraestructura y Construcciones en Proceso	484,857	40,000
Bienes Muebles	49,700	136,541
Otras Aplicaciones de Inversión	0	0
Flujos Netos de Efectivo por Actividades de Inversión	-534,557	-176,541
Flujo de Efectivo de las Actividades de Financiamiento		
Origen	0	0
Endeudamiento Neto	0	0
Interno	0	0
Externo	0	0
Otros Orígenes de Financiamiento	0	0
Aplicación	0	0
Servicios de la Deuda	0	0
Interno	0	0
Externo	0	0
Otras Aplicaciones de Financiamiento	0	0
Flujos netos de Efectivo por Actividades de Financiamiento	0	0
Incremento/Disminución Neta en el Efectivo y Equivalentes al Efectivo	3,044,045	808,348
Efectivo y Equivalentes al Efectivo al Inicio del Ejercicio	4,287,920	5,818,023
Efectivo y Equivalentes al Efectivo al final del Ejercicio	7,331,965	6,626,371

Bajo protesta de decir verdad declaro que los Estados Financieros y sus Notas son razonablemente correctos y responsabilidad del emisor


DR. JOSÉ LUIS MORÁN LÓPEZ
DIRECTOR GENERAL


C.P. LINDA VICTORIA MENDOZA BERNAL
DIR. DE ADMINISTRACIÓN Y FINANZAS

Cuenta Pública 2017
Notas a los Estados Financieros
Del 1 de Julio al 31 de Julio de 2018
(Pesos)

Ente Público: CONSEJO POTOSINO DE CIENCIA Y TECNOLOGIA

NOTAS DE DESGLOSE:

1 NOTAS AL ESTADO DE SITUACIÓN FINANCIERA		
EFFECTIVO Y EQUIVALENTES		
BANCOS		7,331,965
BANCO DEL BAJO CTA. 3883, (SERVICIOS PERSONALES)	929,701	
BANCO DEL BAJO CTA. 4030, (GASTO CORRIENTE)	45,284	
BANCO DEL BAJO CTA. 3958, (CAP. 6000 INVERSIÓN)	1,243,679	
BANCO DEL BAJO 2221 (FAIDISESLP CHEQUES)	305	
BANCO DEL BAJO 1094 (FINANZAS)	-	
BANCO DEL BAJO 1108 (RECURSOS PROPIOS)	442,692	
BANCO DEL BAJO 5040 (OTC)	188,697	
BANCO DEL BAJO 1446 (ASCTI / SNCYT)	-	
BANCO DEL BAJO 1452 (MAESTROS Y DOCTORES EN LA INDUSTRIA)	-	
BANCO DEL BAJO 7585 (MUJERES INDÍGENAS A POSGRADOS)	-	
BANCO DEL BAJO 5781 (MUJERES INDÍGENAS A POSGRADOS 2017)	60,000	
BANCO DEL BAJO 1714 (JOVENES TALENTOS)	-	
BANCO DEL BAJO 6089 (ASCTI / SNCYT) 2017	0	
BANCO DEL BAJO 2221 (FAIDISESLP INVERSIÓN PLAZO 7 DÍAS)	259,242	
BANCO DEL BAJO 9357 (ASCTI / SNCYT) 2018	3,892,400	
BANCO DEL BAJO 3061 (JOVENES TALENTOS) 2018	269,966	
DERECHOS A RECIBIR EFFECTIVO O EQUIVALENTES		233,334
RECURSO GASTO DE INVERSIÓN	233,334	
OTROS ACTIVOS		11,108
DEPÓSITOS EN GARANTÍA (CFE)	11,108	
BIENES MUEBLES, INMUEBLES E INTANGIBLES		16,959,307
TERRENO	6,880,500	
EDIFICIOS NO HABITACIONALES	8,457,660	
EDIFICIOS NO HABITACIONALES EN PROCESO	460,000	
CONSTRUCCIONES EN PROCESO EN BIENES PROPIOS	473,880	
MOBILIARIO Y EQUIPO DE ADMINISTRACIÓN	1,611,320	
MOBILIARIO Y EQUIPO EDUCACIONAL	318,409	
EQUIPO DE TRANSPORTE	483,287	
MAQUINARIA, OTROS EQUIPOS Y HERRAMIENTAS	13,940	
COLECCIONES, OBRAS DE ARTE Y OBJETOS VALIOSOS	950,000	
SOFTWARE	16,763	
LICENCIAS	53,377	
DEPRECIACIÓN ACUMULADA DE BIENES INMUEBLES	- 1,451,785	
DEPRECIACIÓN ACUMULADA DE BIENES MUEBLES	- 1,747,883	
AMORTIZACIÓN ACUMULADA DE ACTIVOS INTANGIBLES	- 23,612	
EJECUCIÓN DE PROYECTOS PRODUCTIVOS	463,452	
PASIVOS		71,204
SERVICIOS PERSONALES POR PAGAR		6,156
IMSS	6,156	
REMUNERACIONES POR PAGAR 2017	-	
PROVEEDORES POR PAGAR A CORTO PLAZO		9,280
NADIA NOHEMI ARGUETA LOPEZ	9,280	
BECAS	-	
OTRAS CUENTAS POR PAGAR A CORTO PLAZO		6,299
DIRECCIÓN DE PENSIONES DEL ESTADO DE SAN LUIS POTOSÍ	6,299	
RETENCIONES Y CONTRIBUCIONES		62,067
ISR RETENIDO POR SUELDOS Y SALARIOS	41,265	
ISR RETENIDO HONORARIOS	15,779	
IMPUESTO SOBRE REMUNERACIONES	5,023	
2 NOTAS AL ESTADO DE ACTIVIDADES		
INGRESOS POR GESTIÓN		250,625
SEMILLERO	60,000	
DIPLOMADO	-	
INCORPORACIÓN DE MAESTROS Y DOCTORES EN LA INDUSTRIA	-	
REDNACECYT	190,625	
PARTICIPACIONES Y APORTACIONES		7,300,000
CONVENIO ASCTI/SNCYT	4,000,000	
JOVENES TALENTOS	300,000	
FOMIX GOBIERNO DEL ESTADO	-	
MUJERES INDÍGENAS A POSGRADOS	-	
ASCTI/SNCYT 2017	-	

Cuenta Pública 2017
Notas a los Estados Financieros
Del 1 de Julio al 31 de Julio de 2018
(Pesos)

Ente Público:

CONSEJO POTOSINO DE CIENCIA Y TECNOLOGÍA

FAIDISESLP	3,000,000	
TRANSFERENCIAS, ASIGNACIONES, SUBSIDIOS Y OTRAS AYUDAS		6,896,506
LAS TRANSFERENCIAS RECIBIDAS CORRESPONDEN AL SUBCAPÍTULO 001 SERVICIOS PERSONALES Y GASTOS DE OPERACIÓN AL MES DE JULIO.	4,350,628	
GASTO DE INVERSIÓN	2,545,878	
INGRESOS FINANCIEROS		4,378
INTERESES GENERADOS POR CUENTA DE INVERSIÓN DEL FONDO DE SALUD	4,378	
GASTOS Y OTRAS PÉRDIDAS		
GASTOS DE OPERACIÓN:		5,779,607
SERVICIOS PERSONALES COPOCYT	2,326,807	
MATERIALES Y SUMINISTROS	130,213	
MATERIALES Y SUMINISTROS COPOCYT	42,152	
MATERIALES Y SUMINISTROS ESTANCIAS DE BECARIOS CONACYT-GOBIERNO DEL ESTADO	-	
MATERIALES Y SUMINISTROS FOMENTO A LA VINCULACIÓN ACADEMIA-EMPRESA-GOBIERNO	-	
MATERIALES Y SUMINISTROS REDNACECYT	3,141	
MATERIALES Y SUMINISTROS MDI	-	
MATERIALES Y SUMINISTROS JOVENES TALENTO	-	
MATERIALES Y SUMINISTROS ASCTI	-	
MATERIALES Y SUMINISTROS SNCYT	-	
MATERIALES Y SUMINISTROS FONDO DE SALUD	-	
MATERIALES Y SUMINISTROS ASCTI 2017	52,600	
MATERIALES Y SUMINISTROS SNCYT 2017	-	
MATERIALES Y SUMINISTROS MI2017	-	
MATERIALES Y SUMINISTROS APOYOS ESPECIALES 2018	2,319	
MATERIALES Y SUMINISTROS ASCTI 2018	30,000	
SERVICIOS GENERALES	3,322,586	
SERVICIOS GENERALES COPOCYT	1,069,546	
SERVICIOS GENERALES ESTANCIAS DE BECARIOS CONACYT-GOBIERNO DEL ESTADO	-	
SERVICIOS GENERALES FOMENTO A LA VINCULACIÓN ACADEMIA-EMPRESA-GOBIERNO	-	
SERVICIOS GENERALES FONDO DE SALUD	14,148	
SERVICIOS GENERALES ASCTI	-	
SERVICIOS GENERALES SNCYT	-	
SERVICIOS GENERALES REDNACECYT	36,358	
SERVICIOS GENERALES MDI	-	
SERVICIOS GENERALES JOVENES TALENTO	-	
SERVICIOS GENERALES MI	-	
SERVICIOS GENERALES OFICINA DE TRANSFERENCIA DE CONOCIMIENTO	-	
SERVICIOS GENERALES ASCTI 2017	1,829,888	
SERVICIOS GENERALES SNCYT 2017	-	
SERVICIOS GENERALES MI2017	12,760	
SERVICIOS GENERALES APOYOS ESPECIALES 2018	31,817	
SERVICIOS GENERALES RPME	176,970	
SERVICIOS GENERALES ASCTI 2018	77,600	
SERVICIOS GENERALES JOVENES TALENTO 2018	31,500	
SERVICIOS GENERALES COLSAN-COPOCYT SEMILLERO CIENTIFICO	42,000	
TRANSFERENCIAS, ASIGNACIONES, SUBSIDIOS Y OTRAS AYUDAS		4,169,816
AYUDAS SOCIALES	669,816	
BECAS MDI	-	
BECAS JT	-	
BECAS MI	-	
BECAS APOYOS ESPECIALES PARA LA IDTI	564,815	
BECAS FOMENTO A LA VINCULACION AEG	-	
BECAS ESTANCIAS PARA BECARIOS CONACYT-GOBIERNO DEL ESTADO	-	
BECAS MI 2017	105,001	
ASCTI 2017	-	
TRANSFERENCIAS A FIDEICOMISOS	3,500,000	
FOMIX CONACYT - GOBIERNO DEL ESTADO	500,000	
FONDO DE SALUD	3,000,000	
OTROS GASTOS Y PERDIDAS EXTRAORDINARIAS		
DETERIORO DE ACTIVO NO CIRCULANTE	-	
DEPRECIACIÓN DE BIENES INMUEBLES	-	
DEPRECIACIÓN DE BIENES MUEBLES	-	
AMORTIZACIÓN DE ACTIVOS INTANGIBLES	-	
REPRESENTA EL COSTO DE LOS SERVICIOS REQUERIDOS POR EL CONSEJO PARA LA REALIZACIÓN DE SUS ACTIVIDADES AL MES DE JULIO.		
AHORRO / DESAHORRO NETO DEL EJERCICIO		4,502,087
COPOCYT	2,216,216	
FONDO DE SALUD (FAIDISESLP)	9,770	
OFICINA DE TRANSFERENCIA DE CONOCIMIENTO	60,000	

Cuenta Pública 2017
Notas a los Estados Financieros
Del 1 de Julio al 31 de Julio de 2018
(Pesos)

Ente Público:

CONSEJO POTOSINO DE CIENCIA Y TECNOLOGIA

REDNACECYT	151,126
ASCTI / SNCYT (2018)	4,000,000
INCORPORACIÓN DE MAESTROS Y DOCTORES EN LA INDUSTRIA (2016 - 2017)	-
FOMIX CONACYT GOBIERNO DEL ESTADO	-
MUJERES INDÍGENAS A POSGRADOS (2016 - 2017)	117,761
JOVENES TALENTOS	300,000
DIPLOMADO	-
ASCTI / SNCYT (2017)	1,882,488
APOYOS ESPECIALES 2018	34,136
ASCTI 2018	107,600
JOVENES TALENTOS 2018	31,500
COLSAN-COPOCYT SEMILLERO CIENTIFICO	42,000

3 NOTAS AL ESTADO DE VARIACIONES EN LA HACIENDA PÚBLICA / PATRIMONIO

LA PROCEDENCIA DE LOS RECURSOS QUE MODIFICAN AL PATRIMONIO GENERADO PROVIENEN DE TRANSFERENCIAS DEL SECTOR PÚBLICO (GOBIERNO DEL ESTADO DE SAN LUIS POTOSÍ, SECRETARÍA DE FINANZAS).

4 NOTAS AL ESTADO DE FLUJOS DE EFECTIVO
EFECTIVO Y EQUIVALENTES

	2018	2017
EFFECTIVO EN BANCOS	7,331,965	6,626,371
INVERSIONES TEMPORALES		
FONDOS CON AFECTACIÓN ESPECÍFICA		
DEPÓSITOS DE FONDOS DE TERCEROS Y OTROS		
TOTAL DE EFECTIVO Y EQUIVALENTES	7,331,965	6,626,371

CONCILIACIÓN DE LOS FLUJOS DE EFECTIVO NETOS DE LAS ACTIVIDADES DE OPERACIÓN Y LA CUENTA AHORRO / DESAHORRO ANTES DE RUBROS EXTRAORDINARIOS:

	2018	2017
AHORRO/DESAHORRO ANTES DE RUBROS EXTRAORDINARIOS	4,502,087	1,597,689
MOVIMIENTOS DE PARTIDAS QUE NO AFECTAN EFECTIVO		
DEPRECIACIÓN		
AMORTIZACIÓN		
INCREMENTOS EN LAS PROVISIONES		
INCREMENTO EN INVERSIONES PRODUCIDO POR REVALUACIÓN		
GANANCIA/PÉRDIDA EN VENTA DE PROPIEDAD, PLANTA Y EQUIPO		
INCREMENTO EN CUENTAS POR COBRAR		
PARTIDAS EXTRAORDINARIAS		

5. CONCILIACIÓN ENTRE LOS INGRESOS PRESUPUESTARIOS Y CONTABLES, ASÍ COMO ENTRE LOS EGRESOS PRESUPUESTARIOS Y LOS GASTOS CONTABLES:

CONCILIACIÓN ENTRE LOS INGRESOS PRESUPUESTARIOS Y CONTABLES CORRESPONDIENTES DEL 01 DE ENERO AL 31 DE JULIO DE 2018:

1. INGRESOS PRESUPUESTARIOS	14,447,131
2. MAS INGRESOS CONTABLES NO PRESUPUESTARIOS	4,378
INCREMENTO POR VARIACIÓN DE INVENTARIOS	
DISMINUCIÓN DEL EXCESO DE ESTIMACIONES POR PÉRDIDA O DETERIORO Y OBSOLESCENCIA	
DISMINUCIÓN DEL EXCESO DE PROVISIONES	
OTROS INGRESOS Y BENEFICIOS VARIOS	4,378
OTROS INGRESOS CONTABLES NO PRESUPUESTARIOS	
3. MENOS INGRESOS PRESUPUESTARIOS NO CONTABLES	
PRODUCTOS DE CAPITAL	
APROVECHAMIENTOS CAPITAL	
INGRESOS DERIVADOS DE FINANCIAMIENTOS	
OTROS INGRESOS PRESUPUESTARIOS NO CONTABLES	
4. INGRESOS CONTABLES	14,451,509

CONCILIACIÓN ENTRE LOS EGRESOS PRESUPUESTARIOS Y LOS GASTOS CONTABLES CORRESPONDIENTES DEL 01 DE ENERO AL 31 DE JULIO DE 2018:

1. TOTAL DE EGRESOS PRESUPUESTARIOS	9,949,423
2. MENOS EGRESOS PRESUPUESTARIOS NO CONTABLES	
MOBILIARIO Y EQUIPO DE ADMINISTRACIÓN	
MOBILIARIO Y EQUIPO EDUCACIONAL Y RECREATIVO	
VEHÍCULOS Y EQUIPO DE TRANSPORTE	

Cuenta Pública 2017
Notas a los Estados Financieros
Del 1 de Julio al 31 de Julio de 2018
(Pesos)

Ente Público: CONSEJO POTOSINO DE CIENCIA Y TECNOLOGIA

MAQUINARIA, OTROS EQUIPOS Y HERRAMIENTAS
BIENES INMUEBLES
ACTIVOS INTANGIBLES
OBRA PUBLICA EN BIENES PROPIOS
PROVISIONES PARA CONTINGENCIAS Y OTRAS EROGACIONES ESPECIALES
ADEUDOS DE EJERCICIOS FISCALES ANTERIORES (ADEFAS)
OTROS EGRESOS PRESUPUESTALES NO CONTABLES

3. MAS GASTOS CONTABLES NO PRESUPUESTALES
ESTIMACIONES, DEPRECIACIONES, DETERIOROS, OBSOLESCENCIA Y AMORTIZACIONES
PROVISIONES
DISMINUCIÓN DE INVENTARIOS
AUMENTO POR INSUFICIENCIA DE ESTIMACIONES POR PÉRDIDA O DETERIORO Y OBSOLESCENCIA
AUMENTO POR INSUFICIENCIA DE PROVISIONES
OTROS GASTOS
OTROS GASTOS CONTABLES NO PRESUPUESTALES

4. TOTAL DE GASTO CONTABLE 9,949,423

NOTAS DE MEMORIA

CUENTAS DE ORDEN CONTABLE Y PRESUPUESTARIA
SE DETALLAN A CONTINUACIÓN LOS CONTRATOS VIGENTES PARA EL PERIODO:

NOMBRE	TOTAL
Sheila Denisse Segura Rodriguez	8,000.00
Perla Jazmin Martínez Gámez	13,714.29
Nadia Nohemí Argueta López	8,000.00
Alejandro Morales Vazquez	11,000.00
María Dolores Ochoa Leija	11,000.00
Luz Roxana de León Lomell	11,000.00
Juan Carlos Villarreal Rodríguez	11,000.00
Jessica Arell Lozano Ruiz	6,000.00
Vigilancia	42,000.00
Arladna danlel Silva Martell	8,000.00
Dr. Jose Luis Solleiro	20,000.00
Angela patricia Bravo Vidales	10,000.00
Stern Education S de RL de CV	3,000.00
Agustín Torres Macías	174000 netos
COSMOTEC	16,000.00 netos
Victor Armando García-Mata González	18,000.00
Olga Margarita Martínez Apolo	4,000
Angélica Nuñez Rangel	8,000
Jessica Mena	17,000
Instituto Tecnológico Superior	8,000
Angela patricia Bravo Vidales	30,000
Marco Antonlo Hurtado	29,000

III NOTAS DE GESTIÓN ADMINISTRATIVA

1 INTRODUCCIÓN

LOS ESTADOS FINANCIEROS DE LOS ENTES PÚBLICOS, PROVEEN DE INFORMACIÓN FINANCIERA A LOS PRINCIPALES USUARIOS DE LA MISMA, AL CONGRESO Y A LOS CIUDADANOS.
EL OBJETIVO DEL PRESENTE DOCUMENTO ES LA REVELACIÓN DEL CONTEXTO Y DE LOS ASPECTOS ECONÓMICOS-FINANCIEROS MÁS RELEVANTES QUE INFLUYERON EN LAS DECISIONES DEL PERIODO.

2 PANORAMA ECONÓMICO Y FINANCIERO

LAS PRINCIPALES CONDICIONES ECONÓMICO-FINANCIERAS FUERON DE AUSTRERIDAD, EL COPOCYT MANTUVO GASTOS REALMENTE PRIORITARIOS PARA LA OPERACIÓN DEL MISMO.

3 AUTORIZACIÓN E HISTORIA

A) LA FECHA DE CREACIÓN ES EL 05 DE SEPTIEMBRE DE 1996.
B) DE LOS CAMBIOS PRINCIPALES EN LA ESTRUCTURA, SE REALIZARON: DE LA ESTRUCTURA MENCIONADA EN LA LEY ORGÁNICA DEL COPOCYT A LA ESTRUCTURA FUNCIONAL DESCRITA EN EL MANUAL DE ORGANIZACIÓN VIGENTE AUTORIZADO DE CONFORMIDAD CON EL PRESUPUESTO ASIGNADO.

4 ORGANIZACIÓN Y OBJETO SOCIAL

A) OBJETIVO SOCIAL
SER LA ENTIDAD ASESORA DEL EJECUTIVO DEL ESTADO, Y ESPECIALIZADA PARA ARTICULAR LAS POLÍTICAS PÚBLICAS DEL GOBIERNO ESTATAL;
APOYAR Y FOMENTAR EL DESARROLLO DE LA INVESTIGACIÓN CIENTÍFICA Y TECNOLÓGICA; LA INNOVACIÓN, EL DESARROLLO Y LA MODERNIZACIÓN TECNOLÓGICA DE LA

Cuenta Pública 2017
Notas a los Estados Financieros
Del 1 de Julio al 31 de Julio de 2018
(Pesos)

Ente Público:

CONSEJO POTOSINO DE CIENCIA Y TECNOLOGIA

ENTIDAD; CON DOMICILIO EN LA CAPITAL DEL ESTADO, SIN PERJUICIO DE QUE PUEDA ESTABLECER EN EL INTERIOR DE LA DE LA ENTIDAD, LAS OFICINAS QUE ESTIME NECESARIAS PARA LA REALIZACIÓN DE SUS ACTIVIDADES.

B) PRINCIPAL ACTIVIDAD:

PLANEAR, CONDUCIR, COORDINAR Y EVALUAR LAS POLÍTICAS GENERALES QUE ORIENTEN EL DESARROLLO SUSTENTABLE DEL ESTADO, A TRAVÉS DE LA INVESTIGACIÓN CIENTÍFICA Y TECNOLÓGICA.

C) EJERCICIO FISCAL:

EL EJERCICIO FISCAL VIGENTE DEL 01 DE ENERO AL 31 DE DICIEMBRE DE 2018.

D) RÉGIMEN JURÍDICO:

ORGANISMO AUTÓNOMO DESCENTRALIZADO.

E) CONSIDERACIONES FISCALES:

RETENCIONES DEL I.S.R. A SUELDOS Y SALARIOS Y TRABAJADORES ASIMILADOS A SALARIOS.

RETENCIONES DEL I.S.R. A SERVICIOS PROFESIONALES.

F) ESTRUCTURA ORGANIZACIONAL BÁSICA:

SE ENCUENTRA DEFINIDA DENTRO DE LA LEY ORGÁNICA DEL CONSEJO POTOSINO DE CIENCIA Y TECNOLOGÍA.

G) FIDEICOMISOS, MANDATOS Y ANÁLOGOS DE LOS CUALES ES FIDEICOMITENTE O FIDUCIARIO:

EL CONSEJO POTOSINO DE CIENCIA Y TECNOLOGÍA NO TIENE ESTOS COMPROMISOS.

5 BASES DE PREPARACIÓN DE ESTADOS FINANCIEROS

EL CONSEJO POTOSINO DE CIENCIA Y TECNOLOGÍA HA OBSERVADO LA NORMATIVIDAD EMITIDA Y LAS DISPOSICIONES LEGALES APLICABLES, ASÍ COMO LOS POSTULADOS BÁSICOS PARA LA REALIZACIÓN DE LOS INFORMES FINANCIEROS PRESENTADOS.

6 POLÍTICAS DE CONTABILIDAD SIGNIFICATIVAS

LOS ACTIVOS SE VALUAN A COSTO DE ADQUISICIÓN.

SE REGISTRARON LAS DEPRECIACIONES AL EJERCICIO 2017.

7 POSICIÓN EN MONEDA EXTRANJERA Y PROTECCIÓN POR RIESGO CAMBIARIO

EL CONSEJO POTOSINO DE CIENCIA Y TECNOLOGÍA NO REALIZA OPERACIONES EN MONEDA EXTRANJERA.

8 REPORTE ANALÍTICO DEL ACTIVO

LOS ACTIVOS FIJOS IDENTIFICADOS ESTÁN VALUADOS A VALOR HISTÓRICO.

9 FIDEICOMISOS, MANDATOS Y ANÁLOGOS

EL CONSEJO POTOSINO DE CIENCIA Y TECNOLOGÍA NO REALIZA OPERACIONES DE ESTOS CONCEPTOS.

10. REPORTE DE RECAUDACIÓN

INGRESOS DEL PERIODO (ENERO - DICIEMBRE)	7,447,131
ESTATALES	6,896,506
FEDERALES	300,000
RECURSOS PROPIOS	250,625

PROYECCIÓN DE LA RECAUDACIÓN:

INGRESOS DEL PERIODO (ENERO - DICIEMBRE)	13,442,298
ESTATALES	7,442,298
FEDERALES	6,000,000
RECURSOS PROPIOS	-

11. INFORMACIÓN SOBRE LA DEUDA Y EL REPORTE ANALÍTICO DE LA DEUDA

EL CONSEJO POTOSINO DE CIENCIA Y TECNOLOGÍA NO PUEDE REALIZAR OPERACIONES DE DEUDA PÚBLICA.

12. CALIFICACIONES OTORGADAS

EL CONSEJO POTOSINO DE CIENCIA Y TECNOLOGÍA NO REALIZÓ OPERACIONES QUE HUBIERAN REQUERIDO ALGUNA CALIFICACIÓN CREDITICIA.

13. PROCESO DE MEJORA

LAS PRINCIPALES POLÍTICAS FINANCIERAS DE CONTROL INTERNO ESTÁN ENUNCIADAS EN EL MANUAL DE PROCEDIMIENTOS DE LA DIRECCIÓN DE ADMINISTRACIÓN Y FINANZAS.

PARA EL EJERCICIO 2018 EL PROGRAMA OPERATIVO ANUAL ESTÁ BASADO EN PBR.

14. INFORMACIÓN POR SEGMENTOS.

LA INFORMACIÓN FINANCIERA SE PRESENTA EN FORMA NO SEGMENTADA YA QUE SOLAMENTE SE REALIZAN OPERACIONES DE GASTO CORRIENTE.

15 EVENTOS POSTERIORES AL CIERRE.

NO SE TIENE CONOCIMIENTO DE ALGÚN EVENTO QUE AFECTE ESTOS ESTADOS FINANCIEROS.

16 PARTES RELACIONADAS

EL CONSEJO POTOSINO DE CIENCIA Y TECNOLOGÍA NO TIENE PARTES RELACIONADAS QUE INFLUYAN EN LA TOMA DE DECISIONES FINANCIERAS Y OPERATIVAS.

"BAJO PROTESTA DE DECIR VERDAD DECLARAMOS QUE LOS ESTADOS FINANCIEROS Y SUS NOTAS, SON RAZONABLEMENTE CORRECTOS Y SON RESPONSABILIDAD DEL EMISOR".


C.P. LINDA VICTORIA MENDOZA BERNAL
DIRECTOR DE ADMINISTRACIÓN Y FINANZAS


DR. JOSÉ LUIS MORÁN LÓPEZ
DIRECTOR GENERAL


Información de Periodos Intermedios
Estado Analítico del Activo
Del 1 de Enero al 31 de Julio de 2018
(Pesos)

Ente Público: CONSEJO POTOSINO DE CIENCIA Y TECNOLOGIA (COPOCYT)

Concepto	Saldo Inicial	Cargos del Periodo	Abajos del Periodo	Saldo Final	Variación del Periodo
ACTIVO					
Activo Circulante	4,299,028	30,799,887	27,522,508	7,576,407	3,277,379
Efectivo y Equivalentes	4,287,920	16,321,012	13,276,967	7,331,965	3,044,045
Derechos a Recibir Efectivo o Equivalentes	0	14,479,875	14,245,541	233,334	233,334
Derechos a Recibir Bienes o Servicios	0	0	0	0	0
Inventarios	0	0	0	0	0
Almacenes	0	0	0	0	0
Estimación por Pérdida o Deterioro de Activos Circulantes	0	0	0	0	0
Otros Activos Circulantes	11,108	0	0	11,108	0
Activo No Circulante	16,424,751	534,557	0	16,959,307	534,557
Inversiones Financieras a Largo Plazo	0	0	0	0	0
Derechos a Recibir Efectivo o Equivalentes a Largo Plazo	0	0	0	0	0
Bienes Inmuebles, Infraestructura y Construcciones en Proceso	15,962,041	310,000	0	16,272,041	310,000
Bienes Muebles	3,327,255	49,700	0	3,376,955	49,700
Activos Intangibles	70,140	0	0	70,140	0
Depreciación, Deterioro y Amortización Acumulada de Bienes	-3,223,280	0	0	-3,223,280	0
Activos Diferidos	288,595	174,857	0	463,452	174,857
Estimación por Pérdida o Deterioro de Activos no Circulantes	0	0	0	0	0
Otros Activos no Circulantes	0	0	0	0	0
TOTAL DEL ACTIVO	20,723,779	31,334,444	27,522,508	24,535,714	3,811,936

Bajo protesta de decir verdad declaramos que los Estados Financieros y sus Notas son razonablemente correctos y responsabilidad del emisor

DR. JOSÉ LUIS MORÁN LÓPEZ
DIRECTOR GENERAL

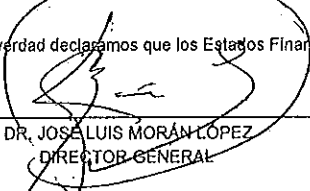

C.P. LINDA VICTORIA MIENDOZA BERNAL
DIR. DE ADMINISTRACIÓN Y FINANZAS


Información de Periodos Intermedios
 Estado Analítico de la Deuda y Otros Pasivos
 Del 1 de Enero al 31 de Julio de 2018
 (Pesos)

Ente Público: CONSEJO POTOSINO DE CIENCIA Y TECNOLOGIA (COPOCYT)

Denominación de las Deudas	Moneda de Contratación	Institución País	Saldo Inicial del Periodo	Saldo Final del Periodo
DEUDA PÚBLICA				
Corto Plazo				
Deuda Interna			0	0
Instituciones de Crédito	Peso	México	0	0
Títulos y Valores	Peso	México	0	0
Arrendamientos Financieros	Peso	México	0	0
Deuda Externa			0	0
Organismos Financieros Internacionales	Peso	México	0	0
Deuda Bilateral	Peso	México	0	0
Títulos y Valores	Peso	México	0	0
Arrendamientos Financieros	Peso	México	0	0
Subtotal a Corto Plazo			0	0
Largo Plazo				
Deuda Interna			0	0
Instituciones de Crédito	Peso	México	0	0
Títulos y Valores	Peso	México	0	0
Arrendamientos Financieros	Peso	México	0	0
Deuda Externa			0	0
Organismos Financieros Internacionales	Peso	México	0	0
Deuda Bilateral	Peso	México	0	0
Títulos y Valores	Peso	México	0	0
Arrendamientos Financieros			0	0
Subtotal a Largo Plazo			0	0
Otros Pasivos	Peso	México	484,445	71,204
Total Deuda y Otros Pasivos			484,445	71,204

Bajo protesta de decir verdad declaramos que los Estados Financieros y sus Notas son razonablemente correctos y responsabilidad del emisor


 DR. JOSÉ LUIS MORÁN LOPEZ
 DIRECTOR GENERAL


 C.P. LINDA VICTORIA MENDOZA BERNAL
 DIR. DE ADMINISTRACIÓN Y FINANZAS

Cuentas de Ingresos y Egresos	Ingresos		Ingresos excedentes ¹	6,771,498
	Equilibrado	Excedente		
Impuestos	0	0	0	0
Cuentas y Aportaciones de Seguridad Social	0	0	0	0
Contribuciones de Mejoras	0	0	0	0
Derechos	0	0	0	0
Productos	0	0	0	0
Comienzo	0	0	0	0
Capital	0	0	0	0
Aprovechamientos	0	0	0	0
Corriente	0	0	0	0
Capital	0	0	0	0
Ingresos por Ventas de Bienes y Servicios	0	0	250,625	250,625
Participaciones y Aportaciones	0	0	7,300,000	7,300,000
Transferencias, Asignaciones, Subsidios y Otras Ayudas	7,442,298	0	6,886,506	7,300,000
Ingresos Derivados de Financiamientos	0	0	0	-779,125
Total	7,442,298	0	14,447,131	6,771,498

Cuentas de Ingresos y Egresos	Ingresos		Ingresos excedentes ¹	6,771,498
	Equilibrado	Excedente		
Ingresos del Gobierno	0	0	0	0
Impuestos	0	0	0	0
Contribuciones de Mejoras	0	0	0	0
Derechos	0	0	0	0
Productos	0	0	0	0
Corriente	0	0	0	0
Capital	0	0	0	0
Aprovechamientos	0	0	0	0
Corriente	0	0	0	0
Capital	0	0	0	0
Participaciones y Aportaciones	0	0	0	0
Transferencias, Asignaciones, Subsidios y Otras Ayudas	0	0	0	0
Ingresos de Organismos y Empresas	7,442,298	0	7,300,000	7,300,000
Cuentas y Aportaciones de Seguridad Social	0	0	0	0
Ingresos por Ventas de Bienes y Servicios	0	0	0	0
Transferencias, Asignaciones, Subsidios y Otras Ayudas	7,442,298	0	6,813,797	-528,501
Ingresos derivados de financiamiento	0	0	250,625	250,625
Ingresos Derivados de Financiamientos	0	0	6,663,172	-779,126
Total	7,442,298	0	14,447,131	6,771,498

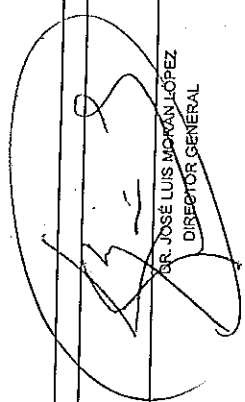
¹ Los Ingresos excedentes se presentan para efectos de cumplimiento de la Ley General de Contabilidad Gubernamental y el importe reflejado debe ser siempre mayor a cero


[Firma]
 C.P. LINDA VICTORIA MENDOZA BERNAL
 DIR. DE ADMINISTRACIÓN Y FINANZAS

[Firma]
 DR. JOSÉ LUIS MORÁN LÓPEZ
 DIRECTOR GENERAL

Información de Períodos Intermedios
 CONSEJO PUERTO RICO DE CIENCIA Y TECNOLOGIA (COPROCTI)
 Estado Analítico del Ejercicio del Presupuesto de Egresos
 Subdirección Administrativa
 Del 1 de Enero al 31 de Julio de 2018


Sin Ramo/Dependencia	Ejercicio Intermedio					Subtotal
	Aprobado	Modificaciones (Reducciones)	Modificado	Comprobado	Supeditado	
D01 DIRECCION DE ADMINISTRACION Y FINANZAS	\$10,232,002	\$9,046,984	\$19,278,985	\$10,483,987	\$10,465,171	\$8,794,999
D02 DIRECCION DE ANALISIS Y PROSPECTIVA	\$7,442,298	\$0	\$7,442,298	\$3,438,513	\$3,418,054	\$4,003,785
D03 DIRECCION DE VINCULACION	\$64,358	\$803,377	\$867,735	\$716,469	\$716,469	\$151,266
D04 SUBDIRECCION DE DIVULGACION	\$0	\$3,189,005	\$3,189,005	\$3,189,005	\$3,189,005	\$0
D05 SUBDIRECCION DE CAPACITACION Y ASISTENCIA TECNICA	\$2,276,450	\$4,325,738	\$6,602,188	\$2,423,288	\$2,423,298	\$4,178,900
	\$448,866	\$728,864	\$1,177,760	\$716,713	\$718,356	\$461,047
Total del Gasto	\$10,232,002	\$9,046,984	\$19,278,985	\$10,483,987	\$10,465,171	\$8,794,999



 DR. JOSÉ LUIS MORÁN LÓPEZ
 DIRECTOR GENERAL


 C.P. LINDA VICTORIA MENDOZA BERNAL
 DIR. DE ADMINISTRACIÓN Y FINANZAS

Información de Períodos Intermedios
CONSEJO POTOSINO DE CIENCIA Y TECNOLOGÍA (COPOCYT)
 Estado Analítico del Ejercicio del Presupuesto de Egresos
 Clasificación Económica (por Tipo de Gasto)
 Del 1 de Enero al 31 de Julio de 2013

Concepto	Egresos					Subjercicio
	Aprobado	Ampliaciones (Reducciones)	Modificado	Devengado	Pagado	
Gasto Corriente	7,815,899	4,722,283	12,538,181	7,880,946	7,862,181	4,657,235
Gasto de Capital	2,416,103	4,324,701	6,740,804	2,603,041	2,603,041	4,137,763
Amortización de la Deuda y Disminución de Pasivos	0	0	0	0	0	0
Pensiones y Jubilaciones	0	0	0	0	0	0
Participaciones	0	0	0	0	0	0
Total del Gasto	10,232,002	9,046,984	19,278,985	10,483,987	10,465,171	8,794,999



 DR. JOSÉ LUIS MORÁN LÓPEZ
 DIRECTOR GENERAL


 C.P. LINDA VICTORIA MENDOZA BERNAL
 DIR. DE ADMINISTRACIÓN Y FINANZAS


Información Intermedias
 Consejo Potrosino de Ciencia y Tecnología (COPOTEC)
 Estado Analítico de Ejecución del Presupuesto de Egresos
 Clasificación Económica (por tipo de Gasto) Dependencia
 Del 1 de Enero al 31 de Julio de 2013

Categoría	Ejecución					Total
	Presupuesto	Comprobados (Presupuesto)	Comprobados (Presupuesto)	Comprobados (Presupuesto)	Comprobados (Presupuesto)	
Gasto Corriente						
Gasto de Capital						
Amortización de la Deuda y Disminución de Pasivos						
Pensiones y Jubilaciones						
Participaciones						
Total del Gasto						

No aplica



DR. JOSÉ LUIS MORÁN LÓPEZ
 DIRECTOR GENERAL




C.P. LINDA VICTORIA MENDOZA BERNAL
 DIR. DE ADMINISTRACIÓN Y FINANZAS

Concepto	2011	2012	2013	2014	2015	2016	2017	2018	2019	2020	2021	2022	
Servicios Personales													
Remuneraciones al Personal de Carácter Permanente	5,512,083	5,512,083	0	0	0	2,526,806	2,520,651	3,185,277	0	0	0	0	0
Remuneraciones al Personal de Carácter Transitorio	4,057,534	4,057,534	0	0	0	1,988,030	1,988,030	2,069,504	0	0	0	0	0
Remuneraciones Adicionales y Especiales	18,000	18,000	0	0	0	1,000	1,000	17,000	0	0	0	0	0
Seguridad Social	744,588	744,588	0	0	0	83,327	83,327	661,261	0	0	0	0	0
Otras Prestaciones Sociales y Económicas	247,468	247,468	0	0	0	117,809	111,653	129,659	0	0	0	0	0
Provisiones	444,463	444,463	0	0	0	136,641	136,641	307,852	0	0	0	0	0
Pago de Estímulos a Servidores Públicos	0	0	0	0	0	0	0	0	0	0	0	0	0
Materiales y Suministros	173,643	173,643	194,559	194,559	368,202	130,212	130,212	237,989	0	0	0	0	0
Materiales de Administración, Emisión de Documentos y Artículos Oficiales	115,204	115,204	98,799	98,799	214,004	92,068	92,068	121,936	0	0	0	0	0
Alimentos y Utensilios	32,858	32,858	87,920	87,920	120,778	26,145	26,145	94,633	0	0	0	0	0
Materiales y Artículos de Construcción y Comercialización	0	0	0	0	0	0	0	0	0	0	0	0	0
Productos Químicos, Farmacéuticos y de Laboratorio	0	0	0	0	0	0	0	0	0	0	0	0	0
Combustibles, Lubricantes y Aditivos	24,000	24,000	9,420	9,420	33,420	12,000	12,000	21,420	0	0	0	0	0
Vestuario, Blancos, Prendas de Protección y Artículos Deportivos	1,580	1,580	-1,580	-1,580	0	0	0	0	0	0	0	0	0
Materiales y Suministros Para Seguridad	0	0	0	0	0	0	0	0	0	0	0	0	0
Herramientas, Refacciones y Accesorios Menores	0	0	0	0	0	0	0	0	0	0	0	0	0
Servicios Generales	3,888,033	3,888,033	2,722,111	2,722,111	6,510,144	3,322,595	3,306,292	3,287,549	0	0	0	0	0
Servicios Básicos	211,200	211,200	-7,893	-7,893	203,307	89,094	89,094	114,213	0	0	0	0	0
Servicios Profesionales, Científicos, Técnicos y Otros Servicios	223,448	223,448	140,946	140,946	354,394	88,464	88,464	275,900	0	0	0	0	0
Servicios Financieros, Bancarios y Comerciales	2,290,108	2,290,108	2,202,218	2,202,218	4,492,325	2,131,255	2,121,975	2,361,070	0	0	0	0	0
Servicios de Instalación, Reparación, Mantenimiento y Conservación	31,801	31,801	-1,409	-1,409	30,392	6,790	6,790	23,602	0	0	0	0	0
Servicios de Comunicación Social y Publicidad	127,904	127,904	126,700	126,700	254,604	95,000	95,000	159,604	0	0	0	0	0
Servicios de Traslado y Viáticos	590,000	590,000	236,758	236,758	786,758	702,258	702,258	84,500	0	0	0	0	0
Servicios Oficiales	293,428	293,428	19,549	19,549	312,977	106,401	106,401	206,577	0	0	0	0	0
Otros Servicios Generales	32,092	32,092	21,144	21,144	53,236	50,236	50,236	3,000	0	0	0	0	0
Transferencias Internas y Asignaciones al Sector Público	128,053	128,053	-15,903	-15,903	112,150	53,097	48,074	59,063	0	0	0	0	0
Transferencias al Resto del Sector Público	309,243	309,243	4,344,757	4,344,757	4,654,000	4,169,916	4,171,459	484,184	0	0	0	0	0
Subsidios y Subvenciones	0	0	0	0	0	0	0	0	0	0	0	0	0
Ayudas Sociales	0	0	0	0	0	0	0	0	0	0	0	0	0
Pensiones y Jubilaciones	309,243	309,243	844,757	844,757	1,154,000	669,916	671,459	484,184	0	0	0	0	0
Transferencias a Fideicomisos, Mandatos y Otros Análogos	0	0	0	0	0	0	0	0	0	0	0	0	0
Transferencias a la Seguridad Social	0	0	3,500,000	3,500,000	3,500,000	3,500,000	3,500,000	0	0	0	0	0	0
Donativos	0	0	0	0	0	0	0	0	0	0	0	0	0
Transferencias al Exterior	0	0	0	0	0	0	0	0	0	0	0	0	0
Bienes Muebles, Inmuebles e Intangibles	39,000	39,000	1,610,700	1,610,700	1,649,700	49,700	49,700	1,600,000	0	0	0	0	0
Mobiliario y Equipo de Administración	12,000	12,000	-4,100	-4,100	7,900	7,900	7,900	0	0	0	0	0	0
Mobiliario y Equipo Educativo y Recreativo	27,000	27,000	1,154,800	1,154,800	1,181,800	41,800	41,800	1,140,000	0	0	0	0	0
Equipo e Instrumental Médico y de Laboratorio	0	0	0	0	0	0	0	0	0	0	0	0	0
Vehículos y Equipo de Transporte	0	0	460,000	460,000	460,000	0	0	460,000	0	0	0	0	0
Equipo de Defensa y Seguridad	0	0	0	0	0	0	0	0	0	0	0	0	0
Maquinaria, Otros Equipos y Herramientas	0	0	0	0	0	0	0	0	0	0	0	0	0
Activos Biológicos	0	0	0	0	0	0	0	0	0	0	0	0	0
Bienes Inmuebles	0	0	0	0	0	0	0	0	0	0	0	0	0
Activos Intangibles	0	0	0	0	0	0	0	0	0	0	0	0	0
Inversión Pública	310,000	310,000	174,857	174,857	484,857	484,857	484,857	0	0	0	0	0	0
Obra Pública en Bienes de Dominio Público	310,000	310,000	0	0	310,000	310,000	310,000	0	0	0	0	0	0
Obra Pública en Bienes Propios	0	0	0	0	0	0	0	0	0	0	0	0	0
Proyectos Productivos y Acciones de Fomento	0	0	174,857	174,857	174,857	174,857	174,857	0	0	0	0	0	0

Información de Proceso Intermedios
 CONSEJO MUNICIPAL DE EDUCACIÓN - EDUCACIÓN PÚBLICA
 SUBSECRETARÍA DE EDUCACIÓN BÁSICA Y EDUCACIÓN ESPECIAL
 Oficina del Obispo del Estado (Córdoba)

	Presupuesto	Asignado	Comprobado	Cancelado	Subrogado	Subrogado	Subrogado
Inversiones Financieras y Otras Provisiones							
Inversiones Para el Fomento de Actividades Productivas	0	0	0	0	0	0	0
Acciones y Participaciones de Capital	0	0	0	0	0	0	0
Compra de Títulos y Valores	0	0	0	0	0	0	0
Concesión de Préstamos	0	0	0	0	0	0	0
Inversiones en Fideicomisos, Mandatos y Otros Análogos	0	0	0	0	0	0	0
Otras Inversiones Financieras	0	0	0	0	0	0	0
Provisiones para Contingencias y Otras Erogaciones Especiales	0	0	0	0	0	0	0
Participaciones y Aportaciones	0	0	0	0	0	0	0
Aportaciones	0	0	0	0	0	0	0
Convenios	0	0	0	0	0	0	0
Deuda Pública	0	0	0	0	0	0	0
Amortización de la Deuda Pública	0	0	0	0	0	0	0
Intereses de la Deuda Pública	0	0	0	0	0	0	0
Comisiones de la Deuda Pública	0	0	0	0	0	0	0
Gastos de la Deuda Pública	0	0	0	0	0	0	0
Costo por Coberturas	0	0	0	0	0	0	0
Apoyos Financieros	0	0	0	0	0	0	0
Adeudos de Ejercicios Fiscales Anteriores (Adefas)	0	0	0	0	0	0	0
Total del Gasto	10,232,002	9,045,984	19,278,985	10,483,987	10,465,171	8,794,969	0


 DR. JOSÉ LUIS MORÁN COPEZ
 DIRECTOR GENERAL



 C.P. LINDA VICTORIA MENDOZA BERNAL
 DIR. DE ADMINISTRACIÓN Y FINANZAS


INSTITUTO VENEZOLANO DE INVESTIGACIONES CIENTÍFICAS Y TECNOLÓGICAS (IVIC)
 CONSEJO FISCAL DE CIENCIA, TECNOLOGÍA E INNOVACIÓN
 ESTADO: TRUJILLO, PUNTO FISCAL: TRUJILLO, C.A.
 BOULEVARD CAROLINA DE OCHOA, PUNTO FISCAL: TRUJILLO, C.A.
 BOULEVARD CAROLINA DE OCHOA, PUNTO FISCAL: TRUJILLO, C.A.

Concepto	Objetos de Inversión	Objetos de Reducción	Objetos de Fomento	Objetos de Otros
Servicios Personales Remuneraciones al Personal de Carácter Permanente Remuneraciones al Personal de Carácter Transitorio Remuneraciones Adicionales y Especiales Seguridad Social Otras Prestaciones Sociales y Económicas Previsiones Pago de Estímulos a Servidores Públicos Materiales y Suministros Materiales de Administración, Emisión de Documentos y Artículos Oficiales Alimentos y Utensilios Materias Primas y Materiales de Producción y Comercialización Materiales y Artículos de Construcción y de Reparación Productos Químicos, Farmacéuticos y de Laboratorio Combustibles, Lubrificantes y Aditivos Vestuario, Bienes, Prendas de Protección y Artículos Deportivos Materiales y Suministros Para Seguridad Herramientas, Refacciones y Accesorios Menores Servicios Generales Servicios Básicos Servicios de Arrendamiento Servicios Profesionales, Científicos, Técnicos y Otros Servicios Servicios Financieros, Bancarios y Comerciales Servicios de Instalación, Reparación, Mantenimiento y Conservación Servicios de Comunicación Social y Publicidad Servicios de Traslado y Viáticos Servicios Oficiales Otros Servicios Generales Transferencias, Asignaciones, Subsidios y Otras Ayudas Transferencias Internas y Asignaciones al Sector Público Transferencias al Resto del Sector Público Subsidios y Subvenciones Ayudas Sociales Pensiones y Jubilaciones Transferencias a Fideicomisos, Mandatos y Otros Análogos Transferencias a la Seguridad Social Donativos Transferencias al Exterior Bienes Muebles, Inmuebles e Intangibles Mobiliario y Equipo de Administración Mobiliario y Equipo Educativo y Recreativo Equipo e Instrumental Médico y de Laboratorio Vehículos y Equipo de Transporte Equipo de Defensa y Seguridad Maquinaria, Otros Equipos y Herramientas Activos Biológicos Bienes Inmuebles Activos Intangibles Inversión Pública Obra Pública en Bienes de Dominio Público Obra Pública en Bienes Propios Proyectos Productivos y Acciones de Fomento				
<h1>No aplica</h1>				

Universidad Tecnológica de Panamá
 Consejo Político de Ciencia y Tecnología Corporativa
 Comité de Asesoría y Seguimiento al Proyecto de Ley de Presupuesto
 para el Ejercicio Fiscal 2018


Inversiones Financieras y Otras Provisiones	Aprobado	Ejecutado	Por Ejecutar	Por Ejecutar	Por Ejecutar	Por Ejecutar	Por Ejecutar	Por Ejecutar
Inversiones Para el Fomento de Actividades Productivas Acciones y Participaciones de Capital Compra de Títulos y Valores Concesión de Préstamos Inversiones en Fideicomisos, Mandatos y Otros Análogos Otras Inversiones Financieras Provisiones para Contingencias y Otras Erogaciones Especiales Participaciones Aportaciones Convenios Deuda Pública Amortización de la Deuda Pública Intereses de la Deuda Pública Comisiones de la Deuda Pública Gastos de la Deuda Pública Costo por Coberturas Apoyos Financieros Adudos de Ejercicios Fiscales Anteriores (Adeños) Total del Gasto								



 DR. JOSÉ LUIS MORÁN LÓPEZ
 DIRECTOR GENERAL


 C.P. LINDA VICTORIA MENDOZA BERNAL
 DIR. DE ADMINISTRACIÓN Y FINANZAS

Información de Rendimiento Intermedios
CONSEJO POTOSINO DE CIENCIA Y TECNOLOGÍA (COPOTECYT)
 Estado Potosino del Ejercicio 2017 - Presupuesto de Egresos
 Clasificación Funcional (Finalidad y Función)
 Del 1 de Enero al 31 de Julio de 2018

Concepto	Egresos		Obligaciones	Subtotal
	Aprobado	Ampliaciones (Reducciones)		
Gobierno	7,442,298	303,377	7,745,675	4,130,193
Legislación				0
Justicia				0
Coordinación de la Política de Gobierno				0
Relaciones Exteriores				0
-Asuntos Financieros y Hacendarios	7,442,298	0	7,442,298	4,003,785
Seguridad Nacional				0
Asuntos de Orden Público y de Seguridad Interior				0
Otros Servicios Generales	0	303,377	303,377	176,407
Desarrollo Social	0	0	0	0
Protección Ambiental				0
Vivienda y Servicios a la Comunidad				0
Salud				0
Recreación, Cultura y Otras Manifestaciones Sociales				0
Educación				0
Protección Social				0
Otros Asuntos Sociales				0
Desarrollo Económico	2,789,704	8,743,606	11,533,310	4,664,806
Asuntos Económicos, Comerciales y Laborales en General				0
Agropecuaria, Silvicultura, Pesca y Caza				0
Combustibles y Energía				0
Minería, Manufacturas y Construcción				0
Transporte				0
Comunicaciones				0
Turismo				0
Ciencia, Tecnología e Innovación				0
Otros Industrias y Otros Asuntos Económicos	2,789,704	8,743,606	11,533,310	4,664,806
Otras no Clasificadas en Funciones Anteriores	0	0	0	0
Transacciones de la Deuda Pública / Costo Financiero de la Deuda				0
Transferencias, Participaciones y Aportaciones entre Diferentes Niveles y Ordenes de Gobierno				0
Sanearamiento del Sistema Financiero				0
Adouidos de Ejercicios Fiscales Anteriores				0
Total del Gasto	10,232,002	9,046,984	19,278,986	8,794,999



 DR. JOSÉ LUIS MORÁN LÓPEZ
 DIRECTOR GENERAL



 C.P. LINDA VICTORIA MENDOZA BERNAL
 DIR. DE ADMINISTRACIÓN Y FINANZAS

Información de Partidos Intermedios
CONSEJO POTOSINO DE CIENCIA Y TECNOLOGÍA (COPECYT)
 Estado Analítico de Ejercicios de Presupuesto de Egresos
 Clasificación Funcional / Finalidad y Función por Dependencia
 Del 01 de Enero al 31 de Julio de 2018

Gobierno	Gobierno		Gobierno		Subtotal
	Procedidos	Ampliaciones (Ejecuciones)	Indicadores	Pagado	
Gobierno Legislación Justicia Coordinación de la Política de Gobierno Relaciones Exteriores Asuntos Financieros y Hacendarios Seguridad Nacional Asuntos de Orden Público y de Seguridad Interior Otros Servicios Generales Desarrollo Social Protección Ambiental Vivienda y Servicios a la Comunidad Salud Recreación, Cultura y Otras Manifestaciones Sociales Educación Protección Social Otros Asuntos Sociales Desarrollo Económico Asuntos Económicos, Comerciales y Laborales en General Agropecuaria, Silvicultura, Pesca y Caza Combustibles y Energía Minería, Manufacturas y Construcción Transporte Comunicaciones Turismo Ciencia, Tecnología e Innovación Otros Industrias y Otros Asuntos Económicos Otras no Clasificadas en Funciones Anteriores Transacciones de la Deuda Pública / Costo Financiero de la Deuda Transferencias, Participaciones y Aportaciones entre Diferentes Niveles y Ordenes de Gobierno Sancionamiento del Sistema Financiero Adeudos de Ejercicios Fiscales Anteriores					
Total del Gasto					

No aplica


 DR. JOSÉ LUIS MORÁN LÓPEZ
 DIRECTOR GENERAL


 C.P. LINDA VICTORIA MENDOZA BERNAL
 DIR. DE ADMINISTRACIÓN Y FINANZAS

CONSEJO POTOSINO DE CIENCIA Y TECNOLOGIA (COPOCYT)
SAN LUIS POTOSI

Estado del Ejercicio del Presupuesto de Egresos por Fuente de Financiamiento al 31/Jul/2018

03/a
 Fecha y 11:29 a. m. go/JZ
 018

Urr. 03

Fuente de Financiamiento Objeto del Gasto	Aprobado	Ampliaciones (Reducciones)	Presupuesto Vigente	Comprometido	Disponible para Comprometer	Devengado	Comprometido No Devengado	Presupuesto Sin Devengar	Ejercido	Pagado	Cuentas por Pagar	Deuda
111 TRANSFERENCIAS DE GOBIERNO DEL ESTADO SLP												
1000 SERVICIOS PERSONALES	\$5,512,083.00	\$0.00	\$5,512,083.00	\$5,500,083.00	\$12,000.00	\$2,326,806.40	\$3,173,276.60	\$3,185,276.60	\$2,320,650.88	\$2,320,650.88	\$6,155.52	
1100 REMUNERACIONES AL PERSONAL DE	\$4,057,534.00	\$0.00	\$4,057,534.00	\$4,057,534.00	\$0.00	\$1,988,030.15	\$2,069,503.85	\$2,069,503.85	\$1,988,030.15	\$1,988,030.15	\$0.00	
1130 Sueldos base al personal permanente	\$4,057,534.00	\$0.00	\$4,057,534.00	\$4,057,534.00	\$0.00	\$1,988,030.15	\$2,069,503.85	\$2,069,503.85	\$1,988,030.15	\$1,988,030.15	\$0.00	
1131 Sueldos base al personal de confianza	\$2,978,350.00	\$0.00	\$2,978,350.00	\$2,978,350.00	\$0.00	\$1,495,467.86	\$1,482,882.14	\$1,482,882.14	\$1,495,467.86	\$1,495,467.86	\$0.00	
1132 Complemento de sueldo	\$1,079,184.00	\$0.00	\$1,079,184.00	\$1,079,184.00	\$0.00	\$482,562.29	\$586,621.71	\$586,621.71	\$492,562.29	\$492,562.29	\$0.00	
1200 Remuneraciones al personal de carácter	\$18,000.00	\$0.00	\$18,000.00	\$6,000.00	\$12,000.00	\$1,000.00	\$5,000.00	\$17,000.00	\$1,000.00	\$1,000.00	\$0.00	
1230 Retribuciones por servicios de carácter social	\$18,000.00	\$0.00	\$18,000.00	\$6,000.00	\$12,000.00	\$1,000.00	\$5,000.00	\$17,000.00	\$1,000.00	\$1,000.00	\$0.00	
1300 REMUNERACIONES ADICIONALES Y	\$744,588.00	\$0.00	\$744,588.00	\$744,588.00	\$0.00	\$83,326.57	\$661,261.43	\$661,261.43	\$83,326.57	\$83,326.57	\$0.00	
1320 Primos de vacaciones, dominicali y gratificación de fin	\$744,588.00	\$0.00	\$744,588.00	\$744,588.00	\$0.00	\$83,326.57	\$661,261.43	\$661,261.43	\$83,326.57	\$83,326.57	\$0.00	
1321 Prestaciones de fin de año en efectivo	\$744,588.00	\$0.00	\$744,588.00	\$744,588.00	\$0.00	\$83,326.57	\$661,261.43	\$661,261.43	\$83,326.57	\$83,326.57	\$0.00	
1322 Prima vacacional	\$744,588.00	\$0.00	\$744,588.00	\$744,588.00	\$0.00	\$83,326.57	\$661,261.43	\$661,261.43	\$83,326.57	\$83,326.57	\$0.00	
1400 SEGURIDAD SOCIAL	\$247,468.00	\$0.00	\$247,468.00	\$247,468.00	\$0.00	\$117,808.68	\$129,659.32	\$129,659.32	\$117,808.68	\$117,808.68	\$0.00	
1410 Aportaciones de seguridad social	\$247,468.00	\$0.00	\$247,468.00	\$247,468.00	\$0.00	\$117,808.68	\$129,659.32	\$129,659.32	\$117,808.68	\$117,808.68	\$0.00	
1412 Aportaciones al IMSS	\$98,550.00	\$0.00	\$98,550.00	\$98,550.00	\$0.00	\$43,032.97	\$55,517.03	\$55,517.03	\$43,032.97	\$43,032.97	\$6,155.52	
1420 Aportaciones a fondos de vivienda	\$98,550.00	\$0.00	\$98,550.00	\$98,550.00	\$0.00	\$43,032.97	\$55,517.03	\$55,517.03	\$43,032.97	\$43,032.97	\$6,155.52	
1421 Cuotas Vivienda (Dirección de Pensiones)	\$148,918.00	\$0.00	\$148,918.00	\$148,918.00	\$0.00	\$74,775.71	\$74,142.29	\$74,142.29	\$74,775.71	\$74,775.71	\$0.00	
1500 OTRAS PRESTACIONES SOCIALES Y	\$444,493.00	\$0.00	\$444,493.00	\$444,493.00	\$0.00	\$136,641.00	\$307,852.00	\$307,852.00	\$136,641.00	\$136,641.00	\$0.00	
1510 Cuotas para el fondo de ahorro y fondo de trabajo	\$208,485.00	\$0.00	\$208,485.00	\$208,485.00	\$0.00	\$104,711.00	\$103,774.00	\$103,774.00	\$104,711.00	\$104,711.00	\$0.00	
1511 Prestaciones contractuales	\$208,485.00	\$0.00	\$208,485.00	\$208,485.00	\$0.00	\$104,711.00	\$103,774.00	\$103,774.00	\$104,711.00	\$104,711.00	\$0.00	
1540 Canasta básica, ayuda para despensa	\$54,000.00	\$0.00	\$54,000.00	\$54,000.00	\$0.00	\$28,750.00	\$25,250.00	\$25,250.00	\$28,750.00	\$28,750.00	\$0.00	
1543 Ayuda para transporte	\$27,000.00	\$0.00	\$27,000.00	\$27,000.00	\$0.00	\$14,250.00	\$12,750.00	\$12,750.00	\$14,250.00	\$14,250.00	\$0.00	
1590 Otras prestaciones sociales y económicas	\$182,008.00	\$0.00	\$182,008.00	\$182,008.00	\$0.00	\$3,180.00	\$178,828.00	\$178,828.00	\$3,180.00	\$3,180.00	\$0.00	
1593 Otras prestaciones económicas y sociales	\$182,008.00	\$0.00	\$182,008.00	\$182,008.00	\$0.00	\$3,180.00	\$178,828.00	\$178,828.00	\$3,180.00	\$3,180.00	\$0.00	
2000 MATERIALES Y SUMINISTRO	\$76,706.00	-\$1,524.18	\$75,181.82	\$44,470.99	\$30,710.83	\$44,470.99	\$0.00	\$30,710.83	\$44,470.99	\$44,470.99	\$0.00	
2100 Materiales de administración, emisión de	\$32,348.00	-\$3,844.18	\$28,503.82	\$20,316.03	\$8,187.79	\$20,316.03	\$0.00	\$8,187.79	\$20,316.03	\$20,316.03	\$0.00	
2110 Materiales, útiles y equipos menores de oficina	\$3,859.00	\$2,383.02	\$6,242.02	\$6,248.09	-\$6.07	\$6,248.09	\$0.00	-\$6.07	\$6,248.09	\$6,248.09	\$0.00	
2111 Papelería y consumibles de oficina	\$3,859.00	\$2,383.02	\$6,242.02	\$6,248.09	-\$6.07	\$6,248.09	\$0.00	-\$6.07	\$6,248.09	\$6,248.09	\$0.00	

CONSEJO POTOSINO DE CIENCIA Y TECNOLOGIA (COPOCYT)
SAN LUIS POTOSI

Estado del Ejercicio del Presupuesto de Egresos por Fuente de Financiamiento al 31/Jul/2018

Fecha y C3/ago/2018

Usu: 03

Fuente de Financiamiento	Objeto del Gasto	Aprobado	Ampliaciones (Reducciones)	Presupuesto Vigente	Comprometido	Disponible para Comprometer	Devengado	Comprometido No Devengado	Presupuesto Sin Devengar	Ejercido	Pagado	Cuentas por Pagar	Deuda
2140	Materiales, útiles y equipos menores de tecnologías	\$21,600.00	-\$6,755.00	\$14,845.00	\$8,630.44	\$6,214.56	\$8,630.44	\$0.00	\$6,214.56	\$8,630.44	\$8,630.44	\$0.00	\$0.00
2141	Material de limpieza y mantenimiento e insumos para	\$21,600.00	-\$6,755.00	\$14,845.00	\$8,630.44	\$6,214.56	\$8,630.44	\$0.00	\$6,214.56	\$8,630.44	\$8,630.44	\$0.00	\$0.00
2150	Material impreso e información digital	\$0.00	\$527.80	\$527.80	\$527.80	\$0.00	\$527.80	\$0.00	\$0.00	\$527.80	\$527.80	\$0.00	\$0.00
2151	Publicaciones impresas	\$0.00	\$527.80	\$527.80	\$527.80	\$0.00	\$527.80	\$0.00	\$0.00	\$527.80	\$527.80	\$0.00	\$0.00
2160	Material de limpieza	\$6,889.00	\$0.00	\$6,889.00	\$4,909.70	\$1,979.30	\$4,909.70	\$0.00	\$1,979.30	\$4,909.70	\$4,909.70	\$0.00	\$0.00
2161	Material de limpieza	\$6,889.00	\$0.00	\$6,889.00	\$4,909.70	\$1,979.30	\$4,909.70	\$0.00	\$1,979.30	\$4,909.70	\$4,909.70	\$0.00	\$0.00
2200	ALIMENTOS Y UTENSILIOS	\$20,358.00	\$2,320.00	\$22,678.00	\$12,154.96	\$10,523.04	\$12,154.96	\$0.00	\$10,523.04	\$12,154.96	\$12,154.96	\$0.00	\$0.00
2210	Productos alimenticios para personas	\$20,358.00	\$2,320.00	\$22,678.00	\$12,154.96	\$10,523.04	\$12,154.96	\$0.00	\$10,523.04	\$12,154.96	\$12,154.96	\$0.00	\$0.00
2211	Alimentos para el personal institucional	\$20,358.00	\$2,320.00	\$22,678.00	\$12,154.96	\$10,523.04	\$12,154.96	\$0.00	\$10,523.04	\$12,154.96	\$12,154.96	\$0.00	\$0.00
2214	Alimentación de personas por el desarrollo de otros	\$0.00	\$2,320.00	\$2,320.00	\$0.00	\$2,320.00	\$0.00	\$0.00	\$2,320.00	\$0.00	\$0.00	\$0.00	\$0.00
2600	COMBUSTIBLES, LUBRICANTES Y ADITIVOS	\$24,000.00	\$0.00	\$24,000.00	\$12,000.00	\$12,000.00	\$12,000.00	\$0.00	\$12,000.00	\$12,000.00	\$12,000.00	\$0.00	\$0.00
2610	Combustibles, lubricantes y aditivos	\$24,000.00	\$0.00	\$24,000.00	\$12,000.00	\$12,000.00	\$12,000.00	\$0.00	\$12,000.00	\$12,000.00	\$12,000.00	\$0.00	\$0.00
2611	Combustibles	\$24,000.00	\$0.00	\$24,000.00	\$12,000.00	\$12,000.00	\$12,000.00	\$0.00	\$12,000.00	\$12,000.00	\$12,000.00	\$0.00	\$0.00
3000	SERVICIOS GENERALES	\$1,853,509.00	\$117,524.18	\$1,971,033.18	\$1,305,194.63	\$666,838.55	\$1,101,371.75	\$207,822.88	\$869,661.43	\$1,087,068.75	\$1,087,068.75	\$14,303.00	\$0.00
3100	SERVICIOS BASICOS	\$211,200.00	-\$7,892.80	\$203,307.20	\$89,093.90	\$114,213.30	\$89,093.90	\$0.00	\$114,213.30	\$89,093.90	\$89,093.90	\$0.00	\$0.00
3110	Energía eléctrica	\$54,000.00	-\$6,791.80	\$47,208.20	\$21,069.00	\$26,139.20	\$21,069.00	\$0.00	\$26,139.20	\$21,069.00	\$21,069.00	\$0.00	\$0.00
3111	Energía eléctrica	\$54,000.00	-\$6,791.80	\$47,208.20	\$21,069.00	\$26,139.20	\$21,069.00	\$0.00	\$26,139.20	\$21,069.00	\$21,069.00	\$0.00	\$0.00
3130	Agua	\$36,000.00	\$0.00	\$36,000.00	\$10,923.14	\$25,076.86	\$10,923.14	\$0.00	\$25,076.86	\$10,923.14	\$10,923.14	\$0.00	\$0.00
3131	Agua	\$36,000.00	\$0.00	\$36,000.00	\$10,923.14	\$25,076.86	\$10,923.14	\$0.00	\$25,076.86	\$10,923.14	\$10,923.14	\$0.00	\$0.00
3140	Telefonía Tradicional	\$33,600.00	-\$2,000.00	\$31,600.00	\$16,023.00	\$15,577.00	\$16,023.00	\$0.00	\$15,577.00	\$16,023.00	\$16,023.00	\$0.00	\$0.00
3141	Telefonía tradicional	\$33,600.00	-\$2,000.00	\$31,600.00	\$16,023.00	\$15,577.00	\$16,023.00	\$0.00	\$15,577.00	\$16,023.00	\$16,023.00	\$0.00	\$0.00
3150	Telefonía celular	\$12,000.00	\$0.00	\$12,000.00	\$5,885.00	\$6,115.00	\$5,885.00	\$0.00	\$6,115.00	\$5,885.00	\$5,885.00	\$0.00	\$0.00
3151	Telefonía celular	\$12,000.00	\$0.00	\$12,000.00	\$5,885.00	\$6,115.00	\$5,885.00	\$0.00	\$6,115.00	\$5,885.00	\$5,885.00	\$0.00	\$0.00
3170	Servicios de acceso a Internet, redes y	\$57,600.00	\$899.00	\$58,499.00	\$30,064.52	\$28,434.48	\$30,064.52	\$0.00	\$28,434.48	\$30,064.52	\$30,064.52	\$0.00	\$0.00
3171	Servicio de Internet y redes	\$57,600.00	\$899.00	\$58,499.00	\$30,064.52	\$28,434.48	\$30,064.52	\$0.00	\$28,434.48	\$30,064.52	\$30,064.52	\$0.00	\$0.00
3180	Servicios postales y telegráficos	\$18,000.00	\$0.00	\$18,000.00	\$5,129.24	\$12,870.76	\$5,129.24	\$0.00	\$12,870.76	\$5,129.24	\$5,129.24	\$0.00	\$0.00
3181	Servicios postales y telegráficos	\$18,000.00	\$0.00	\$18,000.00	\$5,129.24	\$12,870.76	\$5,129.24	\$0.00	\$12,870.76	\$5,129.24	\$5,129.24	\$0.00	\$0.00
3200	SERVICIOS DE ARRENDAMIENTO	\$18,000.00	\$0.00	\$18,000.00	\$17,400.00	\$600.00	\$10,150.00	\$7,250.00	\$7,850.00	\$10,150.00	\$10,150.00	\$0.00	\$0.00
3230	Arrendamiento de mobiliario y equipo de	\$18,000.00	\$0.00	\$18,000.00	\$17,400.00	\$600.00	\$10,150.00	\$7,250.00	\$7,850.00	\$10,150.00	\$10,150.00	\$0.00	\$0.00
3231	Arrendamiento de mobiliario y equipo de	\$18,000.00	\$0.00	\$18,000.00	\$17,400.00	\$600.00	\$10,150.00	\$7,250.00	\$7,850.00	\$10,150.00	\$10,150.00	\$0.00	\$0.00
3300	SERVICIOS PROFESIONALES, CIENTÍFICOS,	\$1,254,960.00	\$127,200.12	\$1,382,160.12	\$876,897.28	\$505,262.84	\$774,817.28	\$102,080.00	\$607,342.84	\$765,537.28	\$765,537.28	\$9,280.00	\$0.00

CONSEJO POTOSINO DE CIENCIA Y TECNOLOGIA (COPOCYT)
SAN LUIS POTOSI

Estado del Ejercicio del Presupuesto de Egresos por Fuente de Financiamiento al 31/Jul/2018

Usr: 03

Fecha y 03/ago./2018

Fuente de Financiamiento	Objeto del Gasto	Aprobado	Ampliaciones /Reducciones	Presupuesto Vigente	Presupuesto Disponible para Comprometer	Comprometido	Devengado	Comprometido No Devengado	Presupuesto Sin Devengar	Ejercido	Pagado	Cuentas por Pagar Deuda
3310	Servicios legales, de contabilidad, auditoría y	\$174,000.00	\$0.00	\$174,000.00	\$48,720.00	\$125,280.00	\$73,080.00	\$52,200.00	\$100,920.00	\$73,080.00	\$73,080.00	\$0.00
3311	Servicios legales, de contabilidad, auditoría y	\$174,000.00	\$0.00	\$174,000.00	\$48,720.00	\$125,280.00	\$73,080.00	\$52,200.00	\$100,920.00	\$73,080.00	\$73,080.00	\$0.00
3330	Servicios de consultoría administrativa, procesos,	\$153,120.00	\$0.00	\$153,120.00	\$63,800.00	\$89,320.00	\$89,320.00	\$0.00	\$63,800.00	\$89,320.00	\$89,320.00	\$0.00
3331	Servicios de consultoría administrativa y científica	\$153,120.00	\$0.00	\$153,120.00	\$63,800.00	\$89,320.00	\$89,320.00	\$0.00	\$63,800.00	\$89,320.00	\$89,320.00	\$0.00
3380	Servicios de apoyo administrativo, traducción,	\$835,200.00	\$111,360.00	\$946,560.00	\$392,742.84	\$553,817.16	\$544,537.16	\$9,280.00	\$402,022.84	\$535,257.16	\$535,257.16	\$9,280.00
3361	Servicios de apoyo administrativo y secretarial	\$835,200.00	\$111,360.00	\$946,560.00	\$392,742.84	\$553,817.16	\$544,537.16	\$9,280.00	\$402,022.84	\$535,257.16	\$535,257.16	\$9,280.00
3380	Servicios de vigilancia	\$92,640.00	\$15,840.12	\$108,480.12	\$0.00	\$108,480.12	\$67,880.12	\$40,600.00	\$40,600.00	\$67,880.12	\$67,880.12	\$0.00
3400	SERVICIOS FINANCIEROS, BANCARIOS Y	\$92,640.00	\$15,840.12	\$108,480.12	\$0.00	\$108,480.12	\$67,880.12	\$40,600.00	\$40,600.00	\$67,880.12	\$67,880.12	\$0.00
3410	Servicios financieros y bancarios	\$30,392.00	\$0.00	\$30,392.00	\$23,601.86	\$6,790.14	\$6,790.14	\$0.00	\$23,601.86	\$6,790.14	\$6,790.14	\$0.00
3411	Servicios financieros y bancarios	\$1,392.00	\$0.00	\$1,392.00	\$580.00	\$812.00	\$812.00	\$0.00	\$580.00	\$812.00	\$812.00	\$0.00
3450	Seguro de bienes patrimoniales	\$29,000.00	\$0.00	\$29,000.00	\$812.00	\$812.00	\$812.00	\$0.00	\$812.00	\$812.00	\$812.00	\$0.00
3451	Seguro de bienes patrimoniales	\$29,000.00	\$0.00	\$29,000.00	\$812.00	\$812.00	\$812.00	\$0.00	\$812.00	\$812.00	\$812.00	\$0.00
3500	SERVICIOS DE INSTALACIÓN, REPARACIÓN,	\$29,000.00	\$0.00	\$29,000.00	\$23,021.86	\$5,978.14	\$5,978.14	\$0.00	\$23,021.86	\$5,978.14	\$5,978.14	\$0.00
3510	Conservación y mantenimiento menor de inmuebles	\$127,904.00	\$12,120.00	\$140,024.00	\$13,584.00	\$126,440.00	\$87,000.00	\$39,440.00	\$53,024.00	\$87,000.00	\$87,000.00	\$0.00
3511	Conservación y mantenimiento menor de inmuebles	\$0.00	\$6,264.00	\$6,264.00	\$0.00	\$6,264.00	\$6,264.00	\$0.00	\$0.00	\$6,264.00	\$6,264.00	\$0.00
3550	Reparación y mantenimiento de equipo de transporte	\$11,000.00	\$6,264.00	\$17,264.00	\$0.00	\$6,264.00	\$6,264.00	\$0.00	\$0.00	\$6,264.00	\$6,264.00	\$0.00
3551	Reparación y mantenimiento de equipo de transporte	\$11,000.00	\$6,264.00	\$17,264.00	\$0.00	\$6,264.00	\$6,264.00	\$0.00	\$0.00	\$6,264.00	\$6,264.00	\$0.00
3580	Servicios de limpieza y manejo de desechos	\$88,800.00	\$5,856.00	\$94,656.00	\$11,000.00	\$84,656.00	\$55,216.00	\$39,440.00	\$11,000.00	\$55,216.00	\$55,216.00	\$0.00
3581	Servicios de limpieza y manejo de desechos	\$88,800.00	\$5,856.00	\$94,656.00	\$0.00	\$94,656.00	\$55,216.00	\$39,440.00	\$39,440.00	\$55,216.00	\$55,216.00	\$0.00
3590	Servicios de jardinería y fumigación	\$28,104.00	\$0.00	\$28,104.00	\$2,584.00	\$25,520.00	\$25,520.00	\$0.00	\$2,584.00	\$25,520.00	\$25,520.00	\$0.00
3591	Servicios de jardinería y fumigación	\$28,104.00	\$0.00	\$28,104.00	\$2,584.00	\$25,520.00	\$25,520.00	\$0.00	\$2,584.00	\$25,520.00	\$25,520.00	\$0.00
3700	Servicios de traslados y vísticos	\$55,000.00	-\$4,996.47	\$50,003.53	\$4,576.55	\$45,426.98	\$45,426.98	\$0.00	\$4,576.55	\$45,426.98	\$45,426.98	\$0.00
3710	Pasajes aéreos	\$0.00	\$12,905.00	\$12,905.00	\$0.00	\$12,905.00	\$12,905.00	\$0.00	\$0.00	\$12,905.00	\$12,905.00	\$0.00
3711	Pasajes aéreos nacionales	\$0.00	\$12,905.00	\$12,905.00	\$0.00	\$12,905.00	\$12,905.00	\$0.00	\$0.00	\$12,905.00	\$12,905.00	\$0.00
3720	Pasajes terrestres	\$11,000.00	-\$7,011.00	\$3,989.00	\$0.00	\$3,989.00	\$1,311.00	\$0.00	\$2,678.00	\$1,311.00	\$1,311.00	\$0.00
3721	Pasajes terrestres nacionales	\$11,000.00	-\$7,011.00	\$3,989.00	\$0.00	\$3,989.00	\$1,311.00	\$0.00	\$2,678.00	\$1,311.00	\$1,311.00	\$0.00
3750	Vísticos en el país	\$44,000.00	-\$10,890.47	\$33,109.53	\$33,109.53	\$31,210.98	\$31,210.98	\$0.00	\$2,898.55	\$31,210.98	\$31,210.98	\$0.00
3751	Vísticos en el país	\$44,000.00	-\$10,890.47	\$33,109.53	\$33,109.53	\$31,210.98	\$31,210.98	\$0.00	\$2,898.55	\$31,210.98	\$31,210.98	\$0.00
3800	SERVICIOS OFICIALES	\$28,000.00	\$6,996.47	\$34,996.47	\$0.00	\$34,996.47	\$34,996.47	\$0.00	\$0.00	\$34,996.47	\$34,996.47	\$0.00
3830	Congresos y convenciones	\$28,000.00	\$2,000.00	\$30,000.00	\$0.00	\$30,000.00	\$30,000.00	\$0.00	\$0.00	\$30,000.00	\$30,000.00	\$0.00

**CONSEJO POTOSINO DE CIENCIA Y TECNOLOGIA (COPOCYT)
SAN LUIS POTOSI**

Estado del Ejercicio del Presupuesto de Egresos por Fuente de Financiamiento al 31/Jul/2018

Fecha y 03/ago./2018

Fuente de Financiamiento Objeto del Gasto	Aprobado	Ampliaciones (Reducciones)	Presupuesto Vigente	Comprometido	Presupuesto Disponibile para Comprometer	Devengado	Comprometido No Devengado	Presupuesto Sin Devengar	Ejercido	Pagado	Cuentas por Pagar	
											Deuda	Deuda
3831 Congresos y convenciones	\$28,000.00	\$2,000.00	\$30,000.00	\$30,000.00	\$0.00	\$30,000.00	\$0.00	\$0.00	\$30,000.00	\$30,000.00	\$0.00	\$0.00
3850 Gastos de representación	\$0.00	\$4,986.47	\$4,986.47	\$4,986.47	\$0.00	\$4,986.47	\$0.00	\$0.00	\$4,986.47	\$4,986.47	\$0.00	\$0.00
3851 Gastos de representación	\$0.00	\$4,986.47	\$4,986.47	\$4,986.47	\$0.00	\$4,986.47	\$0.00	\$0.00	\$4,986.47	\$4,986.47	\$0.00	\$0.00
3900 OTROS SERVICIOS GENERALES	\$128,053.00	-\$15,903.14	\$112,149.86	\$112,149.86	\$0.00	\$53,096.98	\$59,052.88	\$59,052.88	\$48,073.98	\$48,073.98	\$5,023.00	\$0.00
3920 Impuestos y derechos	\$2,100.00	-\$72.00	\$2,028.00	\$2,028.00	\$0.00	\$2,028.00	\$0.00	\$0.00	\$2,028.00	\$2,028.00	\$0.00	\$0.00
3921 Impuestos y derechos	\$2,100.00	-\$72.00	\$2,028.00	\$2,028.00	\$0.00	\$2,028.00	\$0.00	\$0.00	\$2,028.00	\$2,028.00	\$0.00	\$0.00
3940 Sentencias y resoluciones judiciales	\$0.00	\$8.98	\$8.98	\$8.98	\$0.00	\$8.98	\$0.00	\$0.00	\$8.98	\$8.98	\$0.00	\$0.00
3941 Sentencias y resoluciones por autoridad competente	\$0.00	\$8.98	\$8.98	\$8.98	\$0.00	\$8.98	\$0.00	\$0.00	\$8.98	\$8.98	\$0.00	\$0.00
3980 Impuesto sobre nóminas y otros que se derivan de	\$125,953.00	-\$15,840.12	\$110,112.88	\$110,112.88	\$0.00	\$51,060.00	\$59,052.88	\$59,052.88	\$46,037.00	\$46,037.00	\$5,023.00	\$0.00
3981 Impuesto sobre nóminas (2%)	\$125,953.00	-\$15,840.12	\$110,112.88	\$110,112.88	\$0.00	\$51,060.00	\$59,052.88	\$59,052.88	\$46,037.00	\$46,037.00	\$5,023.00	\$0.00
4000 TRANSFERENCIAS, ASIGNACIONES,	\$0.00	\$1,384,000.00	\$1,384,000.00	\$1,223,414.03	\$160,585.97	\$1,064,816.03	\$158,598.00	\$319,183.97	\$1,064,816.03	\$1,066,459.05	-\$1,643.02	\$0.00
4400 AYUDAS SOCIALES	\$0.00	\$884,000.00	\$884,000.00	\$723,414.03	\$160,585.97	\$564,816.03	\$158,598.00	\$319,183.97	\$564,816.03	\$566,459.05	-\$1,643.02	\$0.00
4420 Becas y otras ayudas para programas de	\$0.00	\$884,000.00	\$884,000.00	\$723,414.03	\$160,585.97	\$564,816.03	\$158,598.00	\$319,183.97	\$564,816.03	\$566,459.05	-\$1,643.02	\$0.00
4421 Becas y otras ayudas para programas de	\$0.00	\$884,000.00	\$884,000.00	\$723,414.03	\$160,585.97	\$564,816.03	\$158,598.00	\$319,183.97	\$564,816.03	\$566,459.05	-\$1,643.02	\$0.00
4600 TRANSFERENCIAS A FIDEICOMISOS,	\$0.00	\$500,000.00	\$500,000.00	\$500,000.00	\$0.00	\$500,000.00	\$0.00	\$0.00	\$500,000.00	\$500,000.00	\$0.00	\$0.00
4610 Transferencias a fideicomisos del Poder Ejecutivo	\$0.00	\$500,000.00	\$500,000.00	\$500,000.00	\$0.00	\$500,000.00	\$0.00	\$0.00	\$500,000.00	\$500,000.00	\$0.00	\$0.00
4611 Transferencias a fideicomisos del Poder Ejecutivo	\$0.00	\$500,000.00	\$500,000.00	\$500,000.00	\$0.00	\$500,000.00	\$0.00	\$0.00	\$500,000.00	\$500,000.00	\$0.00	\$0.00
TRANSFERENCIAS DE GOBIERNO	\$7,442,236.00	\$1,500,000.00	\$8,942,236.00	\$8,077,162.65	\$865,135.35	\$4,537,465.17	\$3,599,697.48	\$4,404,832.83	\$4,517,006.65	\$4,518,649.67	\$18,815.50	\$0.00
123 MATERIALES Y SUMINISTRO	\$13,000.00	\$0.00	\$13,000.00	\$3,141.45	\$9,858.55	\$3,141.45	\$0.00	\$9,858.55	\$3,141.45	\$3,141.45	\$0.00	\$0.00
2100 Materiales de administración, emisión de	\$5,500.00	\$0.00	\$5,500.00	\$1,751.60	\$3,748.40	\$1,751.60	\$0.00	\$3,748.40	\$1,751.60	\$1,751.60	\$0.00	\$0.00
2140 Materiales, útiles y equipo menores de tecnologías	\$5,500.00	\$0.00	\$5,500.00	\$1,751.60	\$3,748.40	\$1,751.60	\$0.00	\$3,748.40	\$1,751.60	\$1,751.60	\$0.00	\$0.00
2141 Material de limpieza y mantenimiento e insumos para	\$5,500.00	\$0.00	\$5,500.00	\$1,751.60	\$3,748.40	\$1,751.60	\$0.00	\$3,748.40	\$1,751.60	\$1,751.60	\$0.00	\$0.00
2200 ALIMENTOS Y UTENSILIOS	\$7,500.00	\$0.00	\$7,500.00	\$1,389.85	\$6,110.15	\$1,389.85	\$0.00	\$6,110.15	\$1,389.85	\$1,389.85	\$0.00	\$0.00
2210 Productos alimenticios para personas	\$7,500.00	\$0.00	\$7,500.00	\$1,389.85	\$6,110.15	\$1,389.85	\$0.00	\$6,110.15	\$1,389.85	\$1,389.85	\$0.00	\$0.00
2211 Alimentos para el personal institucional	\$7,500.00	\$0.00	\$7,500.00	\$1,389.85	\$6,110.15	\$1,389.85	\$0.00	\$6,110.15	\$1,389.85	\$1,389.85	\$0.00	\$0.00
3000 SERVICIOS GENERALES	\$51,358.02	\$363,377.21	\$414,735.23	\$389,735.23	\$15,000.00	\$255,328.03	\$144,407.20	\$159,407.20	\$255,328.03	\$255,328.03	\$0.00	\$0.00
3300 SERVICIOS PROFESIONALES, CIENTÍFICOS,	\$29,200.00	\$363,377.21	\$392,577.21	\$386,577.21	\$0.00	\$242,170.01	\$144,407.20	\$144,407.20	\$242,170.01	\$242,170.01	\$0.00	\$0.00
3310 Servicios legales, de contabilidad, auditoría y	\$0.00	\$303,377.21	\$303,377.21	\$303,377.21	\$0.00	\$176,970.01	\$126,407.20	\$126,407.20	\$176,970.01	\$176,970.01	\$0.00	\$0.00
3311 Servicios legales, de contabilidad, auditoría y	\$0.00	\$303,377.21	\$303,377.21	\$303,377.21	\$0.00	\$176,970.01	\$126,407.20	\$126,407.20	\$176,970.01	\$176,970.01	\$0.00	\$0.00

**CONSEJO POTOSINO DE CIENCIA Y TECNOLOGIA (COPOCYT)
SAN LUIS POTOSI**

Estado del Ejercicio del Presupuesto de Egresos por Fuente de Financiamiento al 31/Jul/2018

08/a
Fecha y 11:29 a. m. 30/7/2018

Usu: 03

Fuente de Financiamiento Objeto del Gasto	Ampliaciones (Reducciones)		Presupuesto Vigente		Comprometido		Presupuesto Disponible para Comprometer		Comprometido No Devengado		Presupuesto Sin Devengar		Ejercido		Pagado		Cuentas por Pagar		
	Aprobado	/			Comprometido	Disponible para Comprometer	Devengado	No Devengado	Sin Devengar	Ejercido	Pagado	Deuda							
3340 Servicios de capacitación	\$23,200.00	\$0.00	\$23,200.00	\$0.00	\$23,200.00	\$0.00	\$23,200.00	\$0.00	\$0.00	\$23,200.00	\$23,200.00	\$0.00	\$23,200.00	\$0.00	\$0.00	\$0.00	\$0.00	\$0.00	
3341 Servicios de capacitación	\$23,200.00	\$0.00	\$23,200.00	\$0.00	\$23,200.00	\$0.00	\$23,200.00	\$0.00	\$0.00	\$23,200.00	\$23,200.00	\$0.00	\$23,200.00	\$0.00	\$0.00	\$0.00	\$0.00	\$0.00	
3390 Servicios profesionales, científicos y técnicos	\$0.00	\$60,000.00	\$60,000.00	\$0.00	\$60,000.00	\$0.00	\$42,000.00	\$18,000.00	\$18,000.00	\$42,000.00	\$42,000.00	\$0.00	\$42,000.00	\$0.00	\$0.00	\$0.00	\$0.00	\$0.00	
3391 Servicios profesionales, científicos y técnicos	\$0.00	\$60,000.00	\$60,000.00	\$0.00	\$60,000.00	\$0.00	\$42,000.00	\$18,000.00	\$18,000.00	\$42,000.00	\$42,000.00	\$0.00	\$42,000.00	\$0.00	\$0.00	\$0.00	\$0.00	\$0.00	
3700 Servicios de trasladados y visitantes	\$24,066.00	\$0.00	\$24,066.00	\$0.00	\$12,066.00	\$12,000.00	\$12,066.00	\$0.00	\$0.00	\$12,066.00	\$12,066.00	\$0.00	\$12,066.00	\$0.00	\$0.00	\$0.00	\$0.00	\$0.00	
3710 Pasajes aéreos	\$17,532.00	\$0.00	\$17,532.00	\$0.00	\$9,532.00	\$8,000.00	\$9,532.00	\$0.00	\$0.00	\$9,532.00	\$9,532.00	\$0.00	\$9,532.00	\$0.00	\$0.00	\$0.00	\$0.00	\$0.00	
3711 Pasajes aéreos nacionales	\$17,532.00	\$0.00	\$17,532.00	\$0.00	\$9,532.00	\$8,000.00	\$9,532.00	\$0.00	\$0.00	\$9,532.00	\$9,532.00	\$0.00	\$9,532.00	\$0.00	\$0.00	\$0.00	\$0.00	\$0.00	
3750 Viajes en el país	\$6,534.00	\$0.00	\$6,534.00	\$0.00	\$2,534.00	\$4,000.00	\$2,534.00	\$0.00	\$0.00	\$2,534.00	\$2,534.00	\$0.00	\$2,534.00	\$0.00	\$0.00	\$0.00	\$0.00	\$0.00	
3751 Viajes en el país	\$6,534.00	\$0.00	\$6,534.00	\$0.00	\$2,534.00	\$4,000.00	\$2,534.00	\$0.00	\$0.00	\$2,534.00	\$2,534.00	\$0.00	\$2,534.00	\$0.00	\$0.00	\$0.00	\$0.00	\$0.00	
3800 SERVICIOS OFICIALES	\$4,092.02	\$0.00	\$4,092.02	\$0.00	\$1,092.02	\$3,000.00	\$1,092.02	\$0.00	\$0.00	\$1,092.02	\$1,092.02	\$0.00	\$1,092.02	\$0.00	\$0.00	\$0.00	\$0.00	\$0.00	
3850 Gastos de representación	\$4,092.02	\$0.00	\$4,092.02	\$0.00	\$1,092.02	\$3,000.00	\$1,092.02	\$0.00	\$0.00	\$1,092.02	\$1,092.02	\$0.00	\$1,092.02	\$0.00	\$0.00	\$0.00	\$0.00	\$0.00	
3851 Gastos de representación	\$4,092.02	\$0.00	\$4,092.02	\$0.00	\$1,092.02	\$3,000.00	\$1,092.02	\$0.00	\$0.00	\$1,092.02	\$1,092.02	\$0.00	\$1,092.02	\$0.00	\$0.00	\$0.00	\$0.00	\$0.00	
RECURSOS PROPIOS 2018	\$64,358.02	\$363,377.21	\$427,735.23	\$402,876.88	\$24,858.55	\$144,407.20	\$258,469.48	\$169,265.75	\$258,469.48	\$258,469.48	\$258,469.48	\$0.00	\$258,469.48	\$0.00	\$0.00	\$0.00	\$0.00	\$0.00	
130 CONVENIOS FEDERALES 2015																			
6000 INVERSIÓN PÚBLICA	\$0.00	\$124,856.60	\$124,856.60	\$0.00	\$124,856.60	\$0.00	\$124,856.60	\$0.00	\$0.00	\$124,856.60	\$124,856.60	\$0.00	\$124,856.60	\$0.00	\$0.00	\$0.00	\$0.00	\$0.00	
6300 PROYECTOS PRODUCTIVOS Y ACCIONES DE	\$0.00	\$124,856.60	\$124,856.60	\$0.00	\$124,856.60	\$0.00	\$124,856.60	\$0.00	\$0.00	\$124,856.60	\$124,856.60	\$0.00	\$124,856.60	\$0.00	\$0.00	\$0.00	\$0.00	\$0.00	
6320 Ejecución de proyectos productivos no incluidos en	\$0.00	\$124,856.60	\$124,856.60	\$0.00	\$124,856.60	\$0.00	\$124,856.60	\$0.00	\$0.00	\$124,856.60	\$124,856.60	\$0.00	\$124,856.60	\$0.00	\$0.00	\$0.00	\$0.00	\$0.00	
6321 Ejecución de otros proyectos productivos no	\$0.00	\$124,856.60	\$124,856.60	\$0.00	\$124,856.60	\$0.00	\$124,856.60	\$0.00	\$0.00	\$124,856.60	\$124,856.60	\$0.00	\$124,856.60	\$0.00	\$0.00	\$0.00	\$0.00	\$0.00	
CONVENIOS FEDERALES 2015	\$0.00	\$124,856.60	\$124,856.60	\$0.00	\$124,856.60	\$0.00	\$124,856.60	\$0.00	\$0.00	\$124,856.60	\$124,856.60	\$0.00	\$124,856.60	\$0.00	\$0.00	\$0.00	\$0.00	\$0.00	
132 CONVENIOS FEDERALES 2017																			
2000 MATERIALES Y SUMINISTRO	\$83,936.86	-\$31,336.86	\$52,600.00	\$0.00	\$52,600.00	\$0.00	\$52,600.00	\$0.00	\$0.00	\$52,600.00	\$52,600.00	\$0.00	\$52,600.00	\$0.00	\$0.00	\$0.00	\$0.00	\$0.00	
2100 Materiales de administración, emisión de	\$77,356.46	-\$37,356.46	\$40,000.00	\$0.00	\$40,000.00	\$0.00	\$40,000.00	\$0.00	\$0.00	\$40,000.00	\$40,000.00	\$0.00	\$40,000.00	\$0.00	\$0.00	\$0.00	\$0.00	\$0.00	
2110 Materiales, útiles y equipos menores de oficina	\$35,940.41	-\$35,940.41	\$0.00	\$0.00	\$0.00	\$0.00	\$0.00	\$0.00	\$0.00	\$0.00	\$0.00	\$0.00	\$0.00	\$0.00	\$0.00	\$0.00	\$0.00	\$0.00	
2111 Papelería y consumibles de oficina	\$35,940.41	-\$35,940.41	\$0.00	\$0.00	\$0.00	\$0.00	\$0.00	\$0.00	\$0.00	\$0.00	\$0.00	\$0.00	\$0.00	\$0.00	\$0.00	\$0.00	\$0.00	\$0.00	
2140 Materiales, útiles y equipos menores de tecnologías	\$40,000.00	\$0.00	\$40,000.00	\$0.00	\$40,000.00	\$0.00	\$40,000.00	\$0.00	\$0.00	\$40,000.00	\$40,000.00	\$0.00	\$40,000.00	\$0.00	\$0.00	\$0.00	\$0.00	\$0.00	
2141 Material de limpieza y mantenimiento e insumos para	\$40,000.00	\$0.00	\$40,000.00	\$0.00	\$40,000.00	\$0.00	\$40,000.00	\$0.00	\$0.00	\$40,000.00	\$40,000.00	\$0.00	\$40,000.00	\$0.00	\$0.00	\$0.00	\$0.00	\$0.00	
2180 Materiales para el registro e identificación de bienes	\$1,416.05	-\$1,416.05	\$0.00	\$0.00	\$0.00	\$0.00	\$0.00	\$0.00	\$0.00	\$0.00	\$0.00	\$0.00	\$0.00	\$0.00	\$0.00	\$0.00	\$0.00	\$0.00	
2181 Formas valoradas y papelería oficial	\$1,416.05	-\$1,416.05	\$0.00	\$0.00	\$0.00	\$0.00	\$0.00	\$0.00	\$0.00	\$0.00	\$0.00	\$0.00	\$0.00	\$0.00	\$0.00	\$0.00	\$0.00	\$0.00	
2200 ALIMENTOS Y UTENSILIOS	\$5,000.00	\$7,600.00	\$12,600.00	\$0.00	\$12,600.00	\$0.00	\$12,600.00	\$0.00	\$0.00	\$12,600.00	\$12,600.00	\$0.00	\$12,600.00	\$0.00	\$0.00	\$0.00	\$0.00	\$0.00	

**CONSEJO POTOSINO DE CIENCIA Y TECNOLOGIA (COPOCYT)
SAN LUIS POTOSI**

Estado del Ejercicio del Presupuesto de Egresos por Fuente de Financiamiento al 31/Jul/2018

C3/a
Fecha y 11:29 a. m. go./JZ
018

Usu: 03

Fuente de Financiamiento Objeto del Gasto	Aprobado	Ampliaciones /(Reducciones)	Presupuesto Vigente	Presupuesto Disponible para Comprometer	Comprometido No Devengado	Devengado	Comprometido Sin Devengar	Ejercido	Pagado	Cuentas por Pagar Deuda
2210 Productos alimenticios para personas	\$5,000.00	\$7,600.00	\$12,600.00	\$0.00	\$0.00	\$12,600.00	\$0.00	\$12,600.00	\$12,600.00	\$0.00
2211 Alimentos para el personal institucional	\$5,000.00	\$7,600.00	\$12,600.00	\$0.00	\$0.00	\$12,600.00	\$0.00	\$12,600.00	\$12,600.00	\$0.00
2700 VESTUARIO, BLANCOS, PRENDAS DE	\$1,580.40	-\$1,580.40	\$0.00	\$0.00	\$0.00	\$0.00	\$0.00	\$0.00	\$0.00	\$0.00
2710 Vestuario y uniformes	\$1,580.40	-\$1,580.40	\$0.00	\$0.00	\$0.00	\$0.00	\$0.00	\$0.00	\$0.00	\$0.00
2711 Vestuarios y uniformes	\$1,580.40	-\$1,580.40	\$0.00	\$0.00	\$0.00	\$0.00	\$0.00	\$0.00	\$0.00	\$0.00
3000 SERVICIOS GENERALES	\$1,983,166.35	-\$140,518.73	\$1,842,647.62	\$0.00	\$0.00	\$1,842,647.62	\$0.00	\$1,842,647.62	\$1,842,647.62	\$0.00
3200 SERVICIOS DE ARRENDAMIENTO	\$205,447.88	-\$127,133.88	\$78,314.00	\$0.00	\$0.00	\$78,314.00	\$0.00	\$78,314.00	\$78,314.00	\$0.00
3220 Arrendamiento de edificios	\$80,000.00	-\$27,850.00	\$52,150.00	\$0.00	\$0.00	\$52,150.00	\$0.00	\$52,150.00	\$52,150.00	\$0.00
3221 Arrendamiento de edificios	\$80,000.00	-\$27,850.00	\$52,150.00	\$0.00	\$0.00	\$52,150.00	\$0.00	\$52,150.00	\$52,150.00	\$0.00
3230 Arrendamiento de mobiliario y equipo de	\$10,000.00	\$16,164.00	\$26,164.00	\$0.00	\$0.00	\$26,164.00	\$0.00	\$26,164.00	\$26,164.00	\$0.00
3231 Arrendamiento de mobiliario y equipo de	\$10,000.00	\$16,164.00	\$26,164.00	\$0.00	\$0.00	\$26,164.00	\$0.00	\$26,164.00	\$26,164.00	\$0.00
3250 Arrendamiento de equipo de transporte	\$115,447.88	-\$115,447.88	\$0.00	\$0.00	\$0.00	\$0.00	\$0.00	\$0.00	\$0.00	\$0.00
3251 Arrendamiento de equipo de transporte	\$115,447.88	-\$115,447.88	\$0.00	\$0.00	\$0.00	\$0.00	\$0.00	\$0.00	\$0.00	\$0.00
3300 SERVICIOS PROFESIONALES, CIENTIFICOS,	\$1,011,947.56	\$15,720.44	\$1,027,668.00	\$0.00	\$0.00	\$1,027,668.00	\$0.00	\$1,027,668.00	\$1,027,668.00	\$0.00
3310 Servicios legales, de contabilidad, auditoría y	\$47,560.00	\$0.00	\$47,560.00	\$0.00	\$0.00	\$47,560.00	\$0.00	\$47,560.00	\$47,560.00	\$0.00
3311 Servicios legales, de contabilidad, auditoría y	\$47,560.00	\$0.00	\$47,560.00	\$0.00	\$0.00	\$47,560.00	\$0.00	\$47,560.00	\$47,560.00	\$0.00
3320 Servicios de diseño, arquitectura, ingeniería y	\$10,440.00	-\$10,440.00	\$0.00	\$0.00	\$0.00	\$0.00	\$0.00	\$0.00	\$0.00	\$0.00
3321 Servicios de diseño, arquitectura, ingeniería y	\$10,440.00	-\$10,440.00	\$0.00	\$0.00	\$0.00	\$0.00	\$0.00	\$0.00	\$0.00	\$0.00
3330 Servicios de consultoría administrativa, procesos,	\$260,000.00	\$0.00	\$260,000.00	\$0.00	\$0.00	\$260,000.00	\$0.00	\$260,000.00	\$260,000.00	\$0.00
3331 Servicios de consultoría administrativa y científica	\$260,000.00	\$0.00	\$260,000.00	\$0.00	\$0.00	\$260,000.00	\$0.00	\$260,000.00	\$260,000.00	\$0.00
3340 Servicios de capacitación	\$25,779.56	-\$25,779.56	\$0.00	\$0.00	\$0.00	\$0.00	\$0.00	\$0.00	\$0.00	\$0.00
3341 Servicios de capacitación	\$25,779.56	-\$25,779.56	\$0.00	\$0.00	\$0.00	\$0.00	\$0.00	\$0.00	\$0.00	\$0.00
3390 Servicios profesionales, científicos y técnicos	\$688,168.00	\$51,940.00	\$720,108.00	\$0.00	\$0.00	\$720,108.00	\$0.00	\$720,108.00	\$720,108.00	\$0.00
3391 Servicios profesionales, científicos y técnicos	\$688,168.00	\$51,940.00	\$720,108.00	\$0.00	\$0.00	\$720,108.00	\$0.00	\$720,108.00	\$720,108.00	\$0.00
3400 SERVICIOS FINANCIEROS, BANCARIOS Y	\$1,409.02	-\$1,409.02	\$0.00	\$0.00	\$0.00	\$0.00	\$0.00	\$0.00	\$0.00	\$0.00
3490 Servicios financieros, bancarios y comerciales	\$1,409.02	-\$1,409.02	\$0.00	\$0.00	\$0.00	\$0.00	\$0.00	\$0.00	\$0.00	\$0.00
3491 Otros servicios financieros y bancarios	\$1,409.02	-\$1,409.02	\$0.00	\$0.00	\$0.00	\$0.00	\$0.00	\$0.00	\$0.00	\$0.00
3600 SERVICIOS DE COMUNICACIÓN SOCIAL Y	\$550,000.00	\$137,758.00	\$687,758.00	\$0.00	\$0.00	\$687,758.00	\$0.00	\$687,758.00	\$687,758.00	\$0.00
3610 Difusión por radio, televisión y otros medios de	\$550,000.00	\$137,758.00	\$687,758.00	\$0.00	\$0.00	\$687,758.00	\$0.00	\$687,758.00	\$687,758.00	\$0.00
3611 Difusión por radio, televisión y otros medios de	\$550,000.00	\$137,758.00	\$687,758.00	\$0.00	\$0.00	\$687,758.00	\$0.00	\$687,758.00	\$687,758.00	\$0.00
3613 Difusión de programas y actividades	\$30,000.00	\$0.00	\$30,000.00	\$0.00	\$0.00	\$30,000.00	\$0.00	\$30,000.00	\$30,000.00	\$0.00

CONSEJO POTOSINO DE CIENCIA Y TECNOLOGIA (COPOCYT)
SAN LUIS POTOSI

Estado del Ejercicio del Presupuesto de Egresos por Fuente de Financiamiento al 31/Jul/2018

03/a
 Fecha y 11:29 a. m. go/2
 018

Usu: 03

Fuente de Financiamiento Objeto del Gasto	Aprobado	Ampliaciones (Reducciones)	Presupuesto Disponible para		Devengado	Comprometido No Devengado	Presupuesto Sin Devengar	Ejercido	Pagado	Cuentas por Pagar Deuda
			Vigente	Comprometido						
3700 Servicios de traslados y viáticos	\$214,361.89	-\$165,454.27	\$48,907.62	\$48,907.62	\$48,907.62	\$0.00	\$0.00	\$48,907.62	\$48,907.62	\$0.00
3710 Pasajes aéreos	\$60,611.00	-\$60,611.00	\$0.00	\$0.00	\$0.00	\$0.00	\$0.00	\$0.00	\$0.00	\$0.00
3711 Pasajes aéreos nacionales	\$60,611.00	-\$60,611.00	\$0.00	\$0.00	\$0.00	\$0.00	\$0.00	\$0.00	\$0.00	\$0.00
3750 Viáticos en el país	\$153,750.89	-\$104,843.27	\$48,907.62	\$48,907.62	\$48,907.62	\$0.00	\$0.00	\$48,907.62	\$48,907.62	\$0.00
3751 Viáticos en el país	\$153,750.89	-\$104,843.27	\$48,907.62	\$48,907.62	\$48,907.62	\$0.00	\$0.00	\$48,907.62	\$48,907.62	\$0.00
4000 TRANSFERENCIAS, ASIGNACIONES,	\$309,242.59	-\$144,242.59	\$165,000.00	\$104,700.00	\$104,700.00	\$0.00	\$60,300.00	\$104,700.00	\$104,700.00	\$0.00
4400 AYUDAS SOCIALES	\$309,242.59	-\$144,242.59	\$165,000.00	\$104,700.00	\$104,700.00	\$0.00	\$60,300.00	\$104,700.00	\$104,700.00	\$0.00
4420 Becas y otras ayudas para programas de	\$299,742.59	-\$134,742.59	\$165,000.00	\$104,700.00	\$104,700.00	\$0.00	\$60,300.00	\$104,700.00	\$104,700.00	\$0.00
4421 Becas y otras ayudas para programas de	\$299,742.59	-\$134,742.59	\$165,000.00	\$104,700.00	\$104,700.00	\$0.00	\$60,300.00	\$104,700.00	\$104,700.00	\$0.00
4440 Ayudas sociales a actividades científicas o	\$9,500.00	-\$9,500.00	\$0.00	\$0.00	\$0.00	\$0.00	\$0.00	\$0.00	\$0.00	\$0.00
4441 AYUDAS SOCIALES A ACTIVIDADES.	\$9,500.00	-\$9,500.00	\$0.00	\$0.00	\$0.00	\$0.00	\$0.00	\$0.00	\$0.00	\$0.00
5000 BIENES MUEBLES, INMUEBLES E	\$39,000.00	\$10,700.00	\$49,700.00	\$49,700.00	\$49,700.00	\$0.00	\$0.00	\$49,700.00	\$49,700.00	\$0.00
5100 MOBILIARIO Y EQUIPO DE ADMINISTRACIÓN	\$12,000.00	-\$4,100.00	\$7,900.00	\$7,900.00	\$7,900.00	\$0.00	\$0.00	\$7,900.00	\$7,900.00	\$0.00
5150 Equipos de cómputo y de tecnologías de la	\$12,000.00	-\$4,100.00	\$7,900.00	\$7,900.00	\$7,900.00	\$0.00	\$0.00	\$7,900.00	\$7,900.00	\$0.00
5151 Equipo de cómputo y de tecnologías de la información	\$12,000.00	-\$4,100.00	\$7,900.00	\$7,900.00	\$7,900.00	\$0.00	\$0.00	\$7,900.00	\$7,900.00	\$0.00
5200 MOBILIARIO Y EQUIPO EDUCACIONAL Y	\$27,000.00	\$14,800.00	\$41,800.00	\$41,800.00	\$41,800.00	\$0.00	\$0.00	\$41,800.00	\$41,800.00	\$0.00
5230 Cámaras fotográficas y de video	\$20,000.00	\$2,800.00	\$22,800.00	\$22,800.00	\$22,800.00	\$0.00	\$0.00	\$22,800.00	\$22,800.00	\$0.00
5231 Cámaras fotográficas y de video	\$20,000.00	\$2,800.00	\$22,800.00	\$22,800.00	\$22,800.00	\$0.00	\$0.00	\$22,800.00	\$22,800.00	\$0.00
5290 Otro mobiliario y equipo educacional y recreativo	\$7,000.00	\$12,000.00	\$19,000.00	\$19,000.00	\$19,000.00	\$0.00	\$0.00	\$19,000.00	\$19,000.00	\$0.00
5291 Otro mobiliario y equipo educacional	\$7,000.00	\$12,000.00	\$19,000.00	\$19,000.00	\$19,000.00	\$0.00	\$0.00	\$19,000.00	\$19,000.00	\$0.00
6000 INVERSIÓN PÚBLICA	\$310,000.00	\$0.00	\$310,000.00	\$310,000.00	\$310,000.00	\$50,000.00	\$0.00	\$19,300.00	\$19,300.00	\$0.00
6100 OBRA PÚBLICA EN BIENES DE DOMINIO	\$310,000.00	\$0.00	\$310,000.00	\$310,000.00	\$310,000.00	\$50,000.00	\$0.00	\$310,000.00	\$310,000.00	\$0.00
6120 Edificación no habitacional	\$310,000.00	\$0.00	\$310,000.00	\$310,000.00	\$310,000.00	\$50,000.00	\$0.00	\$310,000.00	\$310,000.00	\$0.00
6122 Obra de edificaciones de uso no habitacional	\$310,000.00	\$0.00	\$310,000.00	\$310,000.00	\$310,000.00	\$50,000.00	\$0.00	\$310,000.00	\$310,000.00	\$0.00
CONVENIOS FEDERALES 2017	\$2,725,345.80	-\$305,398.18	\$2,419,947.62	\$2,409,647.62	\$2,359,647.62	\$50,000.00	\$60,300.00	\$2,359,647.62	\$2,359,647.62	\$0.00
133 CONVENIOS FEDERALES 2018										
2000 MATERIALES Y SUMINISTRO	\$0.00	\$227,420.00	\$227,420.00	\$30,000.00	\$30,000.00	\$0.00	\$197,420.00	\$30,000.00	\$30,000.00	\$0.00
2100 Materiales de administración, emisión de	\$0.00	\$140,000.00	\$140,000.00	\$30,000.00	\$30,000.00	\$0.00	\$110,000.00	\$30,000.00	\$30,000.00	\$0.00
2110 Materiales, útiles y equipos menores de oficina	\$0.00	\$40,000.00	\$40,000.00	\$0.00	\$0.00	\$0.00	\$40,000.00	\$0.00	\$0.00	\$0.00
2112 Útiles, artículos y herramientas menores de oficina	\$0.00	\$40,000.00	\$40,000.00	\$0.00	\$0.00	\$0.00	\$40,000.00	\$0.00	\$0.00	\$0.00

CONSEJO POTOSINO DE CIENCIA Y TECNOLOGIA (COPOCYT)
SAN LUIS POTOSI

Estado del Ejercicio del Presupuesto de Egresos por Fuente de Financiamiento al 31/Jul/2018

Ucr: 03 Fecha de impresión: 11:29 a. m. Viernes 03/ago/2018

Objeto del Gasto	Aprobado	Ampliaciones (Reducciones)	Presupuesto Vigente	Presupuesto Disponible para Comprometer	Devengado	Comprometido No Devengado	Presupuesto Sin Devengar	Ejercido	Pagado	Cuentas por Pagar
2140 Materiales, útiles y equipos menores de tecnologías	\$0.00	\$30,000.00	\$30,000.00	\$0.00	\$30,000.00	\$0.00	\$0.00	\$30,000.00	\$30,000.00	\$0.00
2141 Material de limpieza y mantenimiento e insumos para	\$0.00	\$30,000.00	\$30,000.00	\$0.00	\$30,000.00	\$0.00	\$0.00	\$30,000.00	\$30,000.00	\$0.00
2150 Material impreso e información digital	\$0.00	\$70,000.00	\$70,000.00	\$0.00	\$0.00	\$0.00	\$70,000.00	\$0.00	\$0.00	\$0.00
2151 Publicaciones impresas	\$0.00	\$70,000.00	\$70,000.00	\$0.00	\$0.00	\$0.00	\$70,000.00	\$0.00	\$0.00	\$0.00
2200 ALIMENTOS Y UTENSILIOS	\$0.00	\$78,000.00	\$78,000.00	\$0.00	\$0.00	\$0.00	\$78,000.00	\$0.00	\$0.00	\$0.00
2210 Productos alimenticios para personas	\$0.00	\$78,000.00	\$78,000.00	\$0.00	\$0.00	\$0.00	\$78,000.00	\$0.00	\$0.00	\$0.00
2211 Alimentos para el personal institucional	\$0.00	\$78,000.00	\$78,000.00	\$0.00	\$0.00	\$0.00	\$78,000.00	\$0.00	\$0.00	\$0.00
2600 COMBUSTIBLES, LUBRICANTES Y ADITIVOS	\$0.00	\$9,420.00	\$9,420.00	\$0.00	\$0.00	\$0.00	\$9,420.00	\$0.00	\$0.00	\$0.00
2610 Combustibles, lubricantes y aditivos	\$0.00	\$9,420.00	\$9,420.00	\$0.00	\$0.00	\$0.00	\$9,420.00	\$0.00	\$0.00	\$0.00
2611 Combustibles	\$0.00	\$9,420.00	\$9,420.00	\$0.00	\$0.00	\$0.00	\$9,420.00	\$0.00	\$0.00	\$0.00
3000 SERVICIOS GENERALES	\$0.00	\$2,367,580.00	\$2,367,580.00	\$274,000.00	\$109,100.00	\$164,900.00	\$2,258,480.00	\$109,100.00	\$109,100.00	\$0.00
3200 SERVICIOS DE ARRENDAMIENTO	\$0.00	\$268,080.00	\$268,080.00	\$0.00	\$0.00	\$0.00	\$268,080.00	\$0.00	\$0.00	\$0.00
3220 Arrendamiento de edificios	\$0.00	\$40,000.00	\$40,000.00	\$0.00	\$0.00	\$0.00	\$40,000.00	\$0.00	\$0.00	\$0.00
3221 Arrendamiento de edificios	\$0.00	\$40,000.00	\$40,000.00	\$0.00	\$0.00	\$0.00	\$40,000.00	\$0.00	\$0.00	\$0.00
3230 Arrendamiento de mobiliario y equipo de	\$0.00	\$27,000.00	\$27,000.00	\$0.00	\$0.00	\$0.00	\$27,000.00	\$0.00	\$0.00	\$0.00
3231 Arrendamiento de mobiliario y equipo de	\$0.00	\$27,000.00	\$27,000.00	\$0.00	\$0.00	\$0.00	\$27,000.00	\$0.00	\$0.00	\$0.00
3250 Arrendamiento de equipo de transporte	\$0.00	\$116,080.00	\$116,080.00	\$0.00	\$0.00	\$0.00	\$116,080.00	\$0.00	\$0.00	\$0.00
3251 Arrendamiento de equipo de transporte	\$0.00	\$116,080.00	\$116,080.00	\$0.00	\$0.00	\$0.00	\$116,080.00	\$0.00	\$0.00	\$0.00
3290 Otros arrendamientos	\$0.00	\$85,000.00	\$85,000.00	\$0.00	\$0.00	\$0.00	\$85,000.00	\$0.00	\$0.00	\$0.00
3291 Otros arrendamientos	\$0.00	\$85,000.00	\$85,000.00	\$0.00	\$0.00	\$0.00	\$85,000.00	\$0.00	\$0.00	\$0.00
3300 SERVICIOS PROFESIONALES, CIENTÍFICOS,	\$0.00	\$1,695,920.00	\$1,695,920.00	\$229,000.00	\$86,600.00	\$142,400.00	\$1,539,320.00	\$86,600.00	\$86,600.00	\$0.00
3310 Servicios legales, de contabilidad, auditoría y	\$0.00	\$60,000.00	\$60,000.00	\$0.00	\$0.00	\$0.00	\$60,000.00	\$0.00	\$0.00	\$0.00
3311 Servicios legales, de contabilidad, auditoría y	\$0.00	\$60,000.00	\$60,000.00	\$0.00	\$0.00	\$0.00	\$60,000.00	\$0.00	\$0.00	\$0.00
3360 Servicios de apoyo administrativo, traducción,	\$0.00	\$10,000.00	\$10,000.00	\$0.00	\$0.00	\$0.00	\$10,000.00	\$0.00	\$0.00	\$0.00
3361 Servicios de apoyo administrativo y secretarí	\$0.00	\$10,000.00	\$10,000.00	\$0.00	\$0.00	\$0.00	\$10,000.00	\$0.00	\$0.00	\$0.00
3390 Servicios profesionales, científicos y técnicos	\$0.00	\$1,625,920.00	\$1,625,920.00	\$229,000.00	\$86,600.00	\$142,400.00	\$1,539,320.00	\$86,600.00	\$86,600.00	\$0.00
3391 Servicios profesionales, científicos y técnicos	\$0.00	\$1,625,920.00	\$1,625,920.00	\$229,000.00	\$86,600.00	\$142,400.00	\$1,539,320.00	\$86,600.00	\$86,600.00	\$0.00
3500 SERVICIOS DE INSTALACION, REPARACION,	\$0.00	\$114,580.00	\$114,580.00	\$16,000.00	\$8,000.00	\$0.00	\$106,580.00	\$8,000.00	\$8,000.00	\$0.00
3550 Reparación y mantenimiento de equipo de transporte	\$0.00	\$15,000.00	\$15,000.00	\$0.00	\$0.00	\$0.00	\$15,000.00	\$0.00	\$0.00	\$0.00
3551 Reparación y mantenimiento de equipo de transporte	\$0.00	\$15,000.00	\$15,000.00	\$0.00	\$0.00	\$0.00	\$15,000.00	\$0.00	\$0.00	\$0.00
3570 Instalación, reparación y mantenimiento de	\$0.00	\$99,580.00	\$99,580.00	\$16,000.00	\$8,000.00	\$0.00	\$81,580.00	\$8,000.00	\$8,000.00	\$0.00

CONSEJO POTOSINO DE CIENCIA Y TECNOLOGIA (COPOCYT)
SAN LUIS POTOSI

Estado del Ejercicio del Presupuesto de Egresos por Fuente de Financiamiento al 31/Jul/2018

Fecha y hora de impresión: 11/29 a. m. 02/ago/2018

Usu: 03

Fuente de Financiamiento	Objeto del Gasto	Aprobado	Ampliaciones (Reducciones)	Presupuesto Vigente	Comprometido	Disponible para Comprometer	Devengado	Comprometido No Devengado	Presupuesto Sin Devengar	Ejercido	Pagado	Cuentas por Pagar	Deuda
3571	Instalación, reparación y mantenimiento de	\$0.00	\$99,580.00	\$99,580.00	\$16,000.00	\$83,580.00	\$8,000.00	\$8,000.00	\$91,580.00	\$8,000.00	\$8,000.00	\$0.00	\$0.00
3600	SERVICIOS DE COMUNICACIÓN SOCIAL Y	\$0.00	\$99,000.00	\$99,000.00	\$29,000.00	\$70,000.00	\$14,500.00	\$14,500.00	\$84,500.00	\$14,500.00	\$14,500.00	\$0.00	\$0.00
3610	Difusión por radio, televisión y otros medios de	\$0.00	\$99,000.00	\$99,000.00	\$29,000.00	\$70,000.00	\$14,500.00	\$14,500.00	\$84,500.00	\$14,500.00	\$14,500.00	\$0.00	\$0.00
3611	Difusión por radio, televisión y otros medios de	\$0.00	\$99,000.00	\$99,000.00	\$29,000.00	\$70,000.00	\$14,500.00	\$14,500.00	\$84,500.00	\$14,500.00	\$14,500.00	\$0.00	\$0.00
3700	Servicios de traslados y víditos	\$0.00	\$190,000.00	\$190,000.00	\$0.00	\$190,000.00	\$0.00	\$0.00	\$190,000.00	\$0.00	\$0.00	\$0.00	\$0.00
3750	Víditos en el país	\$0.00	\$190,000.00	\$190,000.00	\$0.00	\$190,000.00	\$0.00	\$0.00	\$190,000.00	\$0.00	\$0.00	\$0.00	\$0.00
3751	Víditos en el país	\$0.00	\$190,000.00	\$190,000.00	\$0.00	\$190,000.00	\$0.00	\$0.00	\$190,000.00	\$0.00	\$0.00	\$0.00	\$0.00
4000	TRANSFERENCIAS, ASIGNACIONES,	\$0.00	\$105,000.00	\$105,000.00	\$0.00	\$105,000.00	\$0.00	\$0.00	\$105,000.00	\$0.00	\$0.00	\$0.00	\$0.00
4400	AYUDAS SOCIALES	\$0.00	\$105,000.00	\$105,000.00	\$0.00	\$105,000.00	\$0.00	\$0.00	\$105,000.00	\$0.00	\$0.00	\$0.00	\$0.00
4410	Ayudas sociales a personas	\$0.00	\$75,000.00	\$75,000.00	\$0.00	\$75,000.00	\$0.00	\$0.00	\$75,000.00	\$0.00	\$0.00	\$0.00	\$0.00
4411	Ayudas sociales a personas	\$0.00	\$35,000.00	\$35,000.00	\$0.00	\$35,000.00	\$0.00	\$0.00	\$35,000.00	\$0.00	\$0.00	\$0.00	\$0.00
4412	Premios y recompensas a ganadores de concursos	\$0.00	\$40,000.00	\$40,000.00	\$0.00	\$40,000.00	\$0.00	\$0.00	\$40,000.00	\$0.00	\$0.00	\$0.00	\$0.00
4440	Ayudas sociales a actividades científicas o	\$0.00	\$30,000.00	\$30,000.00	\$0.00	\$30,000.00	\$0.00	\$0.00	\$30,000.00	\$0.00	\$0.00	\$0.00	\$0.00
4441	AYUDAS SOCIALES A ACTIVIDADES	\$0.00	\$30,000.00	\$30,000.00	\$0.00	\$30,000.00	\$0.00	\$0.00	\$30,000.00	\$0.00	\$0.00	\$0.00	\$0.00
5000	BIENES MUEBLES, INMUEBLES E	\$0.00	\$1,600,000.00	\$1,600,000.00	\$0.00	\$1,600,000.00	\$0.00	\$0.00	\$1,600,000.00	\$0.00	\$0.00	\$0.00	\$0.00
5200	MOBILIARIO Y EQUIPO EDUCACIONAL Y	\$0.00	\$1,140,000.00	\$1,140,000.00	\$0.00	\$1,140,000.00	\$0.00	\$0.00	\$1,140,000.00	\$0.00	\$0.00	\$0.00	\$0.00
5210	Equipos y aparatos audiovisuales	\$0.00	\$1,020,000.00	\$1,020,000.00	\$0.00	\$1,020,000.00	\$0.00	\$0.00	\$1,020,000.00	\$0.00	\$0.00	\$0.00	\$0.00
5211	Equipos y aparatos de proyección de imágenes,	\$0.00	\$1,020,000.00	\$1,020,000.00	\$0.00	\$1,020,000.00	\$0.00	\$0.00	\$1,020,000.00	\$0.00	\$0.00	\$0.00	\$0.00
5290	Otro mobiliario y equipo educacional y recreativo	\$0.00	\$120,000.00	\$120,000.00	\$0.00	\$120,000.00	\$0.00	\$0.00	\$120,000.00	\$0.00	\$0.00	\$0.00	\$0.00
5291	Otro mobiliario y equipo educacional	\$0.00	\$120,000.00	\$120,000.00	\$0.00	\$120,000.00	\$0.00	\$0.00	\$120,000.00	\$0.00	\$0.00	\$0.00	\$0.00
5400	VEHICULOS Y EQUIPO DE TRANSPORTE	\$0.00	\$460,000.00	\$460,000.00	\$0.00	\$460,000.00	\$0.00	\$0.00	\$460,000.00	\$0.00	\$0.00	\$0.00	\$0.00
5410	Automóviles y Equipo Terrestre	\$0.00	\$460,000.00	\$460,000.00	\$0.00	\$460,000.00	\$0.00	\$0.00	\$460,000.00	\$0.00	\$0.00	\$0.00	\$0.00
5411	Automóviles y camiones de transporte de personas	\$0.00	\$460,000.00	\$460,000.00	\$0.00	\$460,000.00	\$0.00	\$0.00	\$460,000.00	\$0.00	\$0.00	\$0.00	\$0.00
CONVENIOS FEDERALES 2018		\$0.00	\$4,300,000.00	\$4,300,000.00	\$304,000.00	\$3,996,000.00	\$139,100.00	\$164,900.00	\$4,160,900.00	\$139,100.00	\$139,100.00	\$0.00	\$0.00
141 FONDO DE SALUD													
3000	SERVICIOS GENERALES	\$0.00	\$14,148.00	\$14,148.00	\$14,148.00	\$0.00	\$14,148.00	\$0.00	\$0.00	\$14,148.00	\$14,148.00	\$0.00	\$0.00
3800	SERVICIOS OFICIALES	\$0.00	\$14,148.00	\$14,148.00	\$14,148.00	\$0.00	\$14,148.00	\$0.00	\$0.00	\$14,148.00	\$14,148.00	\$0.00	\$0.00
3810	Gastos ceremonial	\$0.00	\$14,148.00	\$14,148.00	\$14,148.00	\$0.00	\$14,148.00	\$0.00	\$0.00	\$14,148.00	\$14,148.00	\$0.00	\$0.00
3811	Gastos de ceremonial	\$0.00	\$14,148.00	\$14,148.00	\$14,148.00	\$0.00	\$14,148.00	\$0.00	\$0.00	\$14,148.00	\$14,148.00	\$0.00	\$0.00
4000	TRANSFERENCIAS, ASIGNACIONES,	\$0.00	\$3,000,000.00	\$3,000,000.00	\$3,000,000.00	\$0.00	\$3,000,000.00	\$0.00	\$0.00	\$3,000,000.00	\$3,000,000.00	\$0.00	\$0.00

CONSEJO POTOSINO DE CIENCIA Y TECNOLOGIA (COPOCYT)
SAN LUIS POTOSI

Estado del Ejercicio del Presupuesto de Egresos por Fuente de Financiamiento al 31/Jul/2018

Ucr. 03
 Fecha y 11:29 a. m. go./2
 018


Fuente de Financiamiento	Objeto del Gasto	Aprobado	Ampliaciones (Reducciones)	Presupuesto Vigente	Presupuesto Disponible para Comprometer	Devengado	Comprometido No Devengado	Presupuesto Sin Devengar	Ejercido	Pagado	Cuentas por Pagar	Deuda
4600	TRANSFERENCIAS A FIDELICOMISOS,	\$0.00	\$3,000,000.00	\$3,000,000.00	\$0.00	\$3,000,000.00	\$0.00	\$0.00	\$3,000,000.00	\$3,000,000.00	\$0.00	\$0.00
4610	Transferencias a fidelicomisos del Poder Ejecutivo	\$0.00	\$3,000,000.00	\$3,000,000.00	\$0.00	\$3,000,000.00	\$0.00	\$0.00	\$3,000,000.00	\$3,000,000.00	\$0.00	\$0.00
4611	Transferencias a fidelicomisos del Poder Ejecutivo	\$0.00	\$3,000,000.00	\$3,000,000.00	\$0.00	\$3,000,000.00	\$0.00	\$0.00	\$3,000,000.00	\$3,000,000.00	\$0.00	\$0.00
8000	INVERSIÓN PÚBLICA	\$0.00	\$50,000.00	\$50,000.00	\$0.00	\$50,000.00	\$0.00	\$0.00	\$50,000.00	\$50,000.00	\$0.00	\$0.00
6300	PROYECTOS PRODUCTIVOS Y ACCIONES DE	\$0.00	\$50,000.00	\$50,000.00	\$0.00	\$50,000.00	\$0.00	\$0.00	\$50,000.00	\$50,000.00	\$0.00	\$0.00
6320	Ejecución de proyectos productivos no incluidos en	\$0.00	\$50,000.00	\$50,000.00	\$0.00	\$50,000.00	\$0.00	\$0.00	\$50,000.00	\$50,000.00	\$0.00	\$0.00
6321	Ejecución de otros proyectos productivos no	\$0.00	\$50,000.00	\$50,000.00	\$0.00	\$50,000.00	\$0.00	\$0.00	\$50,000.00	\$50,000.00	\$0.00	\$0.00
	FONDO DE SALUD	\$0.00	\$3,064,148.00	\$3,064,148.00	\$0.00	\$3,064,148.00	\$0.00	\$0.00	\$3,064,148.00	\$3,064,148.00	\$0.00	\$0.00
	Total Final	\$10,232,007.82	\$9,046,983.63	\$19,278,992.45	\$14,382,691.55	\$10,483,686.87	\$3,899,004.68	\$6,785,298.58	\$10,483,228.25	\$10,464,871.37	\$18,815.50	\$0.00


DR. JOSE LUIS MORANT LOPEZ
 DIRECTOR GENERAL

C.P. LINDA VICTORIA MENDOZA BERNAL
 DIR. DE ADMINISTRACIÓN Y FINANZAS

Integración de Partidas y Programas
CONSEJO POLITECNICO DE CIENCIA Y TECNOLOGIA (COPCOTI)
 Estado por Categoría Programática
 Del 1 de Enero al 31 de Julio de 2018

Programas	Concepto	Ampliaciones (Reducciones)	Entregables	Modificables	Devolutivos	Subvencido
Subsidios: Sector Social y Privado o Entidades Federativas y Municipios		10,232,002	19,278,985	10,483,987	10,465,171	8,794,999
Sujetos a Reglas de Operación		2,242,188	6,242,188	2,349,788	2,349,788	3,892,400
Otros Subsidios		0	0	0	0	0
Desempeño de las Funciones		2,242,188	6,242,188	2,349,788	2,349,788	3,892,400
Prostición de Servicios Públicos		7,989,814	12,536,798	7,634,199	7,615,384	4,902,599
Prostición de Bienes Públicos		7,989,814	12,536,798	7,634,199	7,615,384	4,902,599
Planeación, seguimiento y evaluación de políticas públicas		0	0	0	0	0
Promoción y fomento		0	0	0	0	0
Regulación y supervisión		0	0	0	0	0
Funciones de las Fuerzas Armadas (Únicamente Gobierno Federal)		0	0	0	0	0
Específicos		0	0	0	0	0
Proyectos de Inversión		0	0	0	0	0
Administrativos y de Apoyo		0	0	0	0	0
Apoyo al proceso presupuestario y para mejorar la eficiencia institucional		0	0	0	0	0
Apoyo a la función pública y al mejoramiento de la gestión		0	0	0	0	0
Operaciones ajenas		0	0	0	0	0
Compromisos		0	0	0	0	0
Obligaciones de cumplimiento de resolución jurisdiccional		0	0	0	0	0
Desastres Naturales		0	0	0	0	0
Obligaciones		0	500,000	500,000	500,000	0
Pensiones y jubilaciones		0	0	0	0	0
Aportaciones a la seguridad social		0	0	0	0	0
Aportaciones a fondos de estabilización		0	0	0	0	0
Aportaciones a fondos de inversión y reestructura de pensiones		0	500,000	500,000	500,000	0
Programas de Gasto Federalizado (Gobierno Federal)		0	0	0	0	0
Gasto Federalizado		0	0	0	0	0
Participaciones a entidades federativas y municipios		0	0	0	0	0
Costo financiero, deuda o apoyos a deudores y ahorradores de la banca		0	0	0	0	0
Aduos de ejercicios fiscales anteriores		0	0	0	0	0
Total del Gasto		10,232,002	19,278,985	10,483,987	10,465,171	8,794,999



DR. JOSÉ LUIS MORÁN LÓPEZ
 DIRECTOR GENERAL



C.P. LINDA VICTORIA MENDOZA BERNAL
 DIR. DE ADMINISTRACIÓN Y FINANZAS

Información de Fondos Intermedios
CONSEJO FOTOSINO DE CIENCIA Y TECNOLOGÍA (COFOCTI)
 Gasto por Categoría Programática por Dependencia
 del Ejercicio Financiero Julio de 2011

Programas	Subprogramas	Programas	Subprogramas	Programas	Subprogramas	Programas	Subprogramas
Subsidios, Sector Social y Privado o Entidades Federativas y Municipios							
Sujetos a Reglas de Operación							
Otros Subsidios							
Desempeño de las Funciones							
Prestación de Servicios Públicos							
Provisión de Bienes Públicos							
Planación, seguimiento y evaluación de políticas públicas							
Promoción y fomento							
Regulación y supervisión							
Funciones de las Fuerzas Armadas (Únicamente Gobierno Federal)							
Específicos							
Proyectos de Inversión							
Administrativos y de Apoyo							
Apoyo al proceso presupuestario y para mejorar la eficiencia institucional							
Apoyo a la función pública y al mejoramiento de la gestión							
Operaciones ajenas							
Compromisos							
Obligaciones							
Obligaciones de cumplimiento de resolución jurisdiccional							
Desastres Naturales							
Pensiones y jubilaciones							
Aportaciones a la seguridad social							
Aportaciones a fondos de estabilización							
Aportaciones a fondos de inversión y reestructura de pensiones							
Programas de Gasto Federalizado (Gobierno Federal)							
Gasto Federalizado							
Participaciones a entidades federativas y municipios							
Costo financiero, deuda o apoyos a deudores y ahorradores de la banca							
Adudos de ejercicios fiscales anteriores							
Total del Gasto							

No aplica


 DR. JOSÉ LUIS MORAN LÓPEZ
 DIRECTOR GENERAL


 C.P. LINDA VICTORIA MENDOZA BERNAL
 DIR. DE ADMINISTRACIÓN Y FINANZAS

CONSEJO POTROSINO DE CIENCIA Y TECNOLOGIA
 Relacion de bienes muebles que componen el patrimonio
 al 31 de Julio de 2018

Código	Descripción del bien	Valor en libros
7326	ESCRITORIO TECNICO	\$ 1
7614	LIBRERO .	\$ 1
7617	LIBRERO .	\$ 6,956
19615	ARCHIVERO DE 3 GAVETAS	\$ 1
19620	LIBRERO .	\$ 6,956
19621	MESA PARA MAQUINA	\$ 1
19622	ARCHIVERO DE 2 GAVETAS	\$ 1
19624	ARCHIVERO DE 3 GAVETAS	\$ 1
19691	MESA PARA MAQUINA	\$ 1
19693	ESCRITORIO SECRETARIAL	\$ 1
19694	MESA PARA MAQUINA	\$ 1
20759	SILLON TECNICO	\$ 845
25959	MODULO DE OFICINA	\$ 1
25966	LIBRERO .	\$ 1
25967	LIBRERO .	\$ 1
62877	ESCRITORIO EJECUTIVO	\$ 1
62878	ESCRITORIO EJECUTIVO	\$ 1
62879	ESCRITORIO EJECUTIVO	\$ 6,637
62880	ESCRITORIO EJECUTIVO	\$ 6,637
62881	ESCRITORIO EJECUTIVO	\$ 6,637
62882	ESCRITORIO EJECUTIVO	\$ 1
62889	SILLA DE 1 PLAZA (VISITANTE)	\$ 1
62890	SILLA DE 1 PLAZA (VISITANTE)	\$ 883
62891	SILLA DE 1 PLAZA (VISITANTE)	\$ 883
62892	SILLA DE 1 PLAZA (VISITANTE)	\$ 1
62893	SILLA DE 1 PLAZA (VISITANTE)	\$ 883
62894	SILLA DE 1 PLAZA (VISITANTE)	\$ 1
62895	SILLA DE 1 PLAZA (VISITANTE)	\$ 845
62896	SILLA DE 1 PLAZA (VISITANTE)	\$ 1
62897	ARCHIVERO DE 3 GAVETAS	\$ 1
62898	ARCHIVERO DE 3 GAVETAS	\$ 1
62899	ARCHIVERO DE 3 GAVETAS	\$ 1
62900	ARCHIVERO DE 3 GAVETAS	\$ 1
62901	ARCHIVERO DE 3 GAVETAS	\$ 3,796
62902	ARCHIVERO DE 3 GAVETAS	\$ 1
62903	ARCHIVERO DE 3 GAVETAS	\$ 1
62904	LIBRERO .	\$ 6,611
62905	CREDENZA .	\$ 1
62906	MUEBLE PARA COMPUTADORA	\$ 1
62907	MUEBLE PARA COMPUTADORA	\$ 818
62908	MUEBLE PARA COMPUTADORA	\$ 818

CONSEJO ROJOSINO DE CIENCIA Y TECNOLOGIA
 Relación de bienes muebles que componen el patrimonio
 al 31 de Julio de 2013

Codigo	Descripción del bien	Valor en libros
62909	MUEBLE PARA COMPUTADORA	\$ 1
62910	MUEBLE PARA COMPUTADORA	\$ 1
62911	MUEBLE PARA COMPUTADORA	\$ 1
62912	MESA DE JUNTA O DE TRABAJO	\$ 2,475
62913	SILLON TECNICO	\$ 1
62914	SILLON TECNICO	\$ 845
62915	SILLON TECNICO	\$ 883
62916	SILLON TECNICO	\$ 845
62917	SILLON TECNICO	\$ 797
62918	SILLON TECNICO	\$ 1
62919	SILLON TECNICO	\$ 797
62920	SILLON TECNICO	\$ 1
62921	SILLON TECNICO	\$ 883
62922	SILLON TECNICO	\$ 883
62923	SILLON SOFA .	\$ 6,161
62924	ESCRITORIO SECRETARIAL	\$ 1
64276	REGULADOR DE VOLTAJE .	\$ 1
64283	REGULADOR DE VOLTAJE .	\$ 1
71152	ROTAFOLIOS .	\$ 1
71153	ROTAFOLIOS .	\$ 1
71164	MESA DE JUNTA O DE TRABAJO	\$ 2,475
71165	MESA DE JUNTA O DE TRABAJO	\$ 6,862
71166	MESA DE JUNTA O DE TRABAJO	\$ 1,370
71168	TALADRO .	\$ 1
71171	ESCALERA DE TIJERA	\$ 1
76082	PANTALLA DE PEDESTAL O PARED	\$ 1,399
77024	PANTALLA DE PEDESTAL O PARED	\$ 1,566
125290	MUEBLE PARA COMPUTADORA	\$ 1
183420	ENGARGOLADORA .	\$ 1,799
183421	ESCRITORIO SECRETARIAL	\$ 1
183423	ESCRITORIO EJECUTIVO	\$ 1
183425	FRIGOBAR .	\$ 1,999
183435	HORNO DE MICROONDAS	\$ 1
183444	LIBRERO .	\$ 1
183445	LIBRERO .	\$ 1
183451	SILLON SEMIEJECUTIVO	\$ 808
183452	SILLON SEMIEJECUTIVO	\$ 808
183453	SILLON SEMIEJECUTIVO	\$ 808
183454	SILLON SEMIEJECUTIVO	\$ 808
183455	SILLON SEMIEJECUTIVO	\$ 808
183456	SILLON SEMIEJECUTIVO	\$ 808

CONSEJO POTROSINO DE CIENCIA Y TECNOLOGIA
 Relacion de bienes muebles que componen el patrimonio
 al 31 de Julio de 2013

Código	Descripción del bien	Valor en libras
183457	SILLON SEMIEJECUTIVO	\$ 808
183458	SILLON SEMIEJECUTIVO	\$ 808
183459	SILLON SEMIEJECUTIVO	\$ 808
183460	SILLON SEMIEJECUTIVO	\$ 808
183461	SILLON SEMIEJECUTIVO	\$ 808
183462	SILLON SEMIEJECUTIVO	\$ 808
183463	SILLON SEMIEJECUTIVO	\$ 808
183464	SILLON SEMIEJECUTIVO	\$ 808
183465	SILLON SEMIEJECUTIVO	\$ 808
183466	SILLON SEMIEJECUTIVO	\$ 808
183467	SILLON SEMIEJECUTIVO	\$ 808
183468	SILLON SEMIEJECUTIVO	\$ 808
183469	SILLON SEMIEJECUTIVO	\$ 808
183474	LIBRERO .	\$ 1
183537	LIBRERO .	\$ 3,680
183543	RELOJ CHECADOR	\$ 1
183544	ESCRITORIO SECRETARIAL	\$ 1
183549	SILLON SOFA DE 3 PLAZAS	\$ 1
183550	CREDENZA .	\$ 1
183551	CREDENZA .	\$ 1
183552	CREDENZA .	\$ 1
183553	LIBRERO .	\$ 1,199
183554	LIBRERO .	\$ 1,199
183555	SILLON SOFA DE 2 PLAZAS	\$ 1
183556	SILLON SOFA DE 1 PLAZA	\$ 1
183557	SILLON SOFA DE 1 PLAZA	\$ 1
183560	ARCHIVERO DE 3 GAVETAS	\$ 1
183561	ARCHIVERO DE 3 GAVETAS	\$ 1
183924	MUEBLE PARA COMPUTADORA	\$ 1
183927	ARCHIVERO DE 3 GAVETAS	\$ 1
183928	ARCHIVERO DE 3 GAVETAS	\$ 1
184180	MESA DE JUNTA O DE TRABAJO	\$ 1
185047	ACONDICIONADOR DE AIRE .	\$ 10,208
188131	CAMARA DE VIDEO DIGITAL	\$ 5,999
198578	MICROFONO .	\$ 1,399
198581	TELEVISION PANTALLA CRISTAL LIQUIDO	\$ 6,589
198905	BAFLE CON BOCINA	\$ 3,590
198906	MICROFONO INALAMBRICO	\$ 1,288
207267	SILLON SEMIEJECUTIVO	\$ 1,500
207268	SILLON SEMIEJECUTIVO	\$ 1,500
207269	SILLON SEMIEJECUTIVO	\$ 1,500

CONSEJO POTOSINO DE CIENCIA Y TECNOLOGIA
 Relacion de bienes muebles que componen el patrimonio
 al 31 de Julio de 2013

Código	Descripción del bien	Valor en miles
207270	SILLON SEMIEJECUTIVO	\$ 1,500
207271	SILLON SEMIEJECUTIVO	\$ 1,500
207272	SILLON SEMIEJECUTIVO	\$ 1,500
207273	SILLON SEMIEJECUTIVO	\$ 1,500
207274	SILLON SEMIEJECUTIVO	\$ 1,500
207275	SILLON SEMIEJECUTIVO	\$ 1,500
207277	ENFRIADOR Y CALENTADOR DE AGUA .	\$ 1,506
211443	PINTARRON .	\$ 1,944
211444	PINTARRON .	\$ 1,944
211445	PINTARRON .	\$ 1,944
211446	MESA VARIOS USOS	\$ 3,238
211447	MESA VARIOS USOS	\$ 3,238
211448	MESA VARIOS USOS	\$ 3,238
211449	MESA VARIOS USOS	\$ 3,238
211450	MESA VARIOS USOS	\$ 3,238
211451	MESA VARIOS USOS	\$ 3,238
211452	SILLA .	\$ 1,110
211453	SILLA .	\$ 1,110
211454	SILLA .	\$ 1,110
211455	SILLA .	\$ 1,110
211456	SILLA .	\$ 1,110
211457	SILLA .	\$ 1,110
211458	SILLA .	\$ 1,110
211459	SILLA .	\$ 1,110
211460	SILLA .	\$ 1,110
211461	SILLA .	\$ 1,110
211462	SILLA .	\$ 1,110
211463	SILLA .	\$ 1,110
211464	SILLA .	\$ 1,110
211465	SILLA .	\$ 1,110
211466	SILLA .	\$ 1,110
211467	SILLA .	\$ 1,110
211468	SILLA .	\$ 1,110
211469	SILLA .	\$ 1,110
211470	SILLA .	\$ 1,110
211471	SILLA .	\$ 1,110
211472	SILLA .	\$ 1,110
211473	SILLA .	\$ 1,110
211474	SILLA .	\$ 1,110
211475	SILLA .	\$ 1,110
211476	SILLA .	\$ 1,110

CONSEJO PROFESIONAL DE CIENCIA Y TECNOLOGIA
 Relación de bienes muebles que componen el patrimonio
 al 31 de Julio de 2013

Código	Descripción del bien	Valor en libros
228125	LIBRERO DIRECCION GENERAL	\$ 29,000
V03394	CAMION - VAGON	\$ 1
124024	COMPUTADORA MICRO-COMPUTADORA	\$ 1
183403	IMPRESORA .	\$ 4,543
183405	EQUIPO DE COMPUTO .	\$ 10,464
183406	EQUIPO DE COMPUTO .	\$ 10,464
183418	DISCO DURO	\$ 1,415
183428	NO BREAK FUENTE DE PODER ININTERRUMPIDA	\$ 1,302
187119	NO BREAK FUENTE DE PODER ININTERRUMPIDA	\$ 2,777
188132	SCANNER .	\$ 1,960
188133	VIDEOPROYECTOR PARA COMPUTADORA DATASHOW	\$ 5,777
188134	NO BREAK FUENTE DE PODER ININTERRUMPIDA	\$ 2,051
188135	EQUIPO DE COMPUTO .	\$ 14,268
188146	IMPRESORA LASER	\$ 2,999
188158	COMPUTADORA PORTATIL (LAP TOP)	\$ 15,821
188159	COMPUTADORA PORTATIL (LAP TOP)	\$ 15,821
188160	IMPRESORA LASER	\$ 1,799
188878	VIDEOPROYECTOR PARA COMPUTADORA DATASHOW	\$ 5,776
188879	COMPUTADORA PORTATIL (LAP TOP)	\$ 16,666
197098	COMPUTADORA PORTATIL (LAP TOP)	\$ 7,766
198577	COMPUTADORA CON MONITOR INTEGRADO	\$ 26,385
198579	ROBOT EDUCATIVO	\$ 350,357
198580	COMPUTADORA ESTACION DE TRABAJO	\$ 25,375
198582	NO BREAK FUENTE DE PODER ININTERRUMPIDA	\$ 4,028
198583	COMPUTADORA PORTATIL (LAP TOP)	\$ 15,077
198584	CAMARA FOTOGRAFICA DIGITAL .	\$ 10,975
198585	IMPRESORA LASER	\$ 6,475
198586	UNIDAD EXTERNA DISCO DURO	\$ 3,163
198587	TABLETA DIGITALIZADORA	\$ 6,183
198588	IPAD	\$ 9,098
201131	COMPUTADORA PORTATIL (LAP TOP)	\$ 13,760
201132	COMPUTADORA PORTATIL (LAP TOP)	\$ 13,760
204932	COMPUTADORA PORTATIL (LAP TOP)	\$ 11,223
204933	COMPUTADORA PORTATIL (LAP TOP)	\$ 11,223
204934	COMPUTADORA PORTATIL (LAP TOP)	\$ 12,360
204935	COMPUTADORA PORTATIL (LAP TOP)	\$ 12,360
207276	IMPRESORA LASER	\$ 6,531
211477	IMPRESORA LASER	\$ 17,319
211478	EQUIPO DE COMPUTO .	\$ 17,394
211479	CAMARA FOTOGRAFICA DIGITAL .	\$ 22,285
211480	CAMARA DE VIDEO .	\$ 27,242

CONSEJO POTOSINO DE CIENCIA Y TECNOLOGÍA
Relación de bienes muebles que componen el patrimonio
al 31 de Julio de 2013

Código	Descripción del bien	Valor en pesos
211481	INVERSOR DE CORRIENTE .	\$ 3,782
211482	PLANTA ELECTRICA .	\$ 17,645
211483	VIDEOPROYECTOR PARA COMPUTADORA DATASHOW	\$ 19,847
211484	PANTALLA .	\$ 2,719
215996	COMPUTADORA PORTATIL (LAPTOP) DELL	\$ 11,403
215997	COMPUTADORA PORTATIL (LAPTOP) DELL	\$ 11,403
216588	ESCANER	\$ 8,468
218819	PLANETARIO	\$ 221,428
218818	VIDEOPROYECTOR PARA COMPUTADORA DATASHOW	\$ -
218820	TURBINA	\$ -
218821	APARATO DE BLU-RAY	\$ -
218822	OBTURADOR	\$ -
218823	ESPEJO 3D	\$ -
218824	BOCINA	\$ -
218825	BOCINA	\$ -
218826	TURBINA	\$ -
218827	GENERADOR DE CORRIENTE	\$ -
220196	PANTALLA ELÉCTRICA	\$ 6,229
220197	AIRE ACONDICIONADO	\$ 12,672
220198	1 LAPTOP LENOVO	\$ 21,344
220199	1 LAPTOP LENOVO	\$ 21,344
220200	1 LAPTOP LENOVO	\$ 21,344
220201	1 LAPTOP LENOVO	\$ 21,344
228124	IMPRESORA DAF	\$ 7,946
EN TRÁMITE	ESCULTURA CINÉTICA	\$ 950,000
V03790	SEDAN - BORA	\$ 203,000
V04199	PICK UP - NP300 PICK UP	\$ 180,000
V04200	CAMIONETA - CAJA SECA	\$ 36,656
N/A	DESPACHADOR DE AGUA	\$ 1,490
EN TRÁMITE	PROYECTOR CON CAPACIDAD DE PRESENTAR EN 3D	\$ 15,776
EN TRÁMITE	PROYECTOR CON CAPACIDAD DE PRESENTAR EN 3D	\$ 15,776
EN TRÁMITE	15 AUDIOVISUALES DE CORTE CIENTÍFICO Y TECNOLÓGICO	\$ 7,360
EN TRÁMITE	100 LENTES 3D PASIVOS POLARIZADOS	\$ 6,380
EN TRÁMITE	TABLETA ELECTRÓNICA PARA DOMO CURIOSO	\$ 3,480
EN TRÁMITE	REGULADOR DE CORRIENTE PARA LAS TURBINAS Y VENTILADORES	\$ 1,740
EN TRÁMITE	REGULADOR DE CORRIENTE PARA LAS TURBINAS Y VENTILADORES	\$ 1,740
EN TRÁMITE	VENTILADOR INDUSTRIALES PARA DOMO	\$ 1,392
EN TRÁMITE	VENTILADOR INDUSTRIALES PARA DOMO	\$ 1,392
EN TRÁMITE	VENTILADOR DE TORRE PARA ENFRIAMIENTO DE PROYECTOR	\$ 9,280
EN TRÁMITE	TURBINA PARA INFLADO DEL DOMO	\$ 5,800
EN TRÁMITE	TURBINA PARA INFLADO DEL DOMO	\$ 5,800

CONSEJO POTROSINO DE CIENCIA Y TECNOLOGÍA
 Relación de bienes muebles que componen el patrimonio
 al 31 de Julio de 2014

Código	Descripción del bien	Valor en Euros
EN TRÁMITE	LONAS DE CALIBRE GRUESO PARA DOMO	\$ 3,480
EN TRÁMITE	LONAS DE CALIBRE GRUESO PARA DOMO	\$ 3,480
EN TRÁMITE	CARRO INDUSTRIAL PARA TRASLADO DE DOMO	\$ 2,320
EN TRÁMITE	BASE ESPEJO DE OJO DE PEZ	\$ 10,513
EN TRÁMITE	EXTENSIONES ELECTRICAS DE LARGO ALCANCE	\$ 4,640
EN TRÁMITE	EXTENSIONES ELECTRICAS DE LARGO ALCANCE	\$ 4,640
EN TRAMITE	FRIGOBAR .	\$ 4,000
EN TRAMITE	MONITOR	\$ 3,477
EN TRAMITE	TRITURADORA DE PAPEL	\$ 6,896
EN TRAMITE	DISCO DURO EXTERNO DE 8 TB LACIE USB 3.0	\$ 7,900.01
EN TRAMITE	BOCINA ENERGY SYSTEM, RESISTENTE AL AGUA, BLUETOOTH, 6 WATTS RMS, BATERIA CON AUTONOMIA DE HASTA 14 HORAS	19,299.94
EN TRAMITE	CAMARA FOTOGRAFICA NIKON D3400, LENTES AF-P 18-55mm, FLASH DIGITAL SPEEDLITE TT600, PARASOL RIGIDO TIPO TULIPAN REVERSIBLE CON TAPA DE 52mm, MEMORIA SDHC CLASE 10 DE 32 GB, MALETA NIKIN	22,500.06

CONSEJO POTROSINO DE CIENCIA Y TECNOLOGÍA
Relación de bienes inmuebles que componen el patrimonio
al 31 de Julio de 2013

Código	Descripción del bien	Valor en dólares
SC	TERRENO CRICYTI	\$ 4,186,500
SC	TERRENO ALEDAÑO	\$ 2,694,000
SC	EDIFICIO CRICYTI	\$ 4,794,333
SC	TRABAJOS DE ACONDICIONAMIENTO EXTERIOR	\$ 457,067
SC	JARDÍN DEL DESIERTO	\$ 282,054
SC	OFICINAS ADMINISTRATIVAS	\$ 2,654,020

CONSEJO POTOSINO DE CIENCIA Y TECNOLOGIA
 Relación de cheques bancarios productivos e operativos
 al 31 de Julio de 2013

Fondo, Programa, Convenio	Detalles de la Cuenta Bancaria	
	Institución Bancaria	Número de Cuenta
FAIDISELP	Banco del Bajío, S.A.	6452221

Programas y Proyectos de Inversion

Del 1 de Julio al 31 de Julio de 2018


(Pesos)

Ente Público: CONSEJO POTOSINO DE CIENCIA Y TECNOLOGIA


Durante el periodo unicamente se tuvieron vigentes los siguientes programas de inversion:

- 1.- Formacion de capital humano especializado en Investigacion, Desarrollo Tecnologico e Innovacion.
- 2.- Programa PE 17 Fondo Mixto 2017.- Agendas Regionales
- 3.-PROGRAMA FORTALECIMIENTO DEL SISTEMA DE CIENCIA, TECNOLOGIA E INNOVACION DEL ESTADO DE SLP
- 4.-PROGRAMA FOMENTO A LA VINCULACION ACADEMIA-EMPRESA-GOBIERNO

"BAJO PROTESTA DE DECIR VERDAD DECLARAMOS QUE LOS ESTADOS FINANCIEROS Y SUS NOTAS, SON RAZONABLEMENTE CORRECTOS Y SON RESPONSABILIDAD DEL EMISOR".



C.P. LINDA VICTORIA MENDOZA BERNAL
DIRECTOR DE ADMINISTRACIÓN Y FINANZAS



DR. JOSÉ LUIS MORÁN LÓPEZ
DIRECTOR GENERAL

Informe sobre Pasivos Contingentes


Del 1 de Julio al 31 de Julio de 2018

(Pesos)


Ente Público: CONSEJO POTOSINO DE CIENCIA Y TECNOLOGIA

No existen pasivos por reportar.

"BAJO PROTESTA DE DECIR VERDAD DECLARAMOS QUE LOS ESTADOS FINANCIEROS Y SUS NOTAS, SON RAZONABLEMENTE CORRECTOS Y SON RESPONSABILIDAD DEL EMISOR".




C.P. LINDA VICTORIA MENDOZA BERNAL
DIRECTOR DE ADMINISTRACIÓN Y FINANZAS

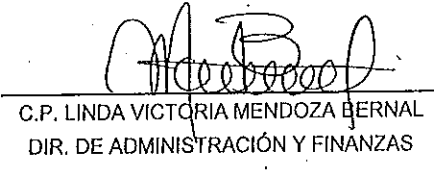


DR. JOSÉ LUIS MORÁN LÓPEZ
DIRECTOR GENERAL

Información de Períodos Intermedios
CONSEJO POTOSINO DE CIENCIA Y TECNOLOGÍA (COPOCYT)
Endeudamiento Neto
Del 1 de Enero al 31 de Julio de 2018

Identificación de Crédito/Instrumento	Contratación/Colocación		Amortización		Endeudamiento Neto
	A	B	E	V	C = A/B
Créditos Bancarios					
					0
					0
					0
					0
					0
					0
					0
					0
					0
					0
Total Créditos Bancarios		0		0	0
Otros Instrumentos de Deuda					
					0
					0
					0
					0
					0
					0
					0
					0
					0
					0
Total Otros Instrumentos de Deuda		0		0	0
TOTAL		0		0	0


 DR. JOSÉ LUIS MORÁN LÓPEZ
 DIRECTOR GENERAL



 C.P. LINDA VICTORIA MENDOZA BERNAL
 DIR. DE ADMINISTRACIÓN Y FINANZAS


Información de Periodos Intermedios
CONSEJO POTOSINO DE CIENCIA Y TECNOLOGIA (COPOCYT)
Intereses de la Deuda
Del 1 de Enero al 31 de Julio de 2018

Identificación de Crédito o Instrumento	Devengado	Pagado
Créditos Bancarios		
Total de intereses de Créditos Bancarios	0	0

Otros Instrumentos de Deuda		
Total de intereses de Otros Instrumentos de Deuda	0	0

TOTAL	0	0
--------------	----------	----------


 DR. JOSÉ LUIS MORÁN LÓPEZ
 DIRECTOR GENERAL


 C.P. LINDA VICTORIA MENDOZA BERNAL
 DIR. DE ADMINISTRACIÓN Y FINANZAS

CONSEJO POOTOSINO DE CIENCIA Y TECNOLOGIA (COPOCYT)
Indicadores de Postura Fiscal
 Del 1 de Enero al 31 de Julio de 2013

Concepto	Estimado	Devengado	Pagado
I. Ingresos Presupuestarios (I=1+2)	7,442,298	14,447,131	14,213,797
1. Ingresos del Gobierno de la Entidad Federativa ¹	0	0	0
2. Ingresos del Sector Paraestatal ¹	7,442,298	14,447,131	14,213,797
II. Egresos Presupuestarios (II=3+4)	10,232,002	10,483,987	10,465,171
3. Egresos del Gobierno de la Entidad Federativa ²	0	0	0
4. Egresos del Sector Paraestatal ²	10,232,002	10,483,987	10,465,171
III. Balance Presupuestario (Superávit o Déficit) (III = I - II)	-2,789,704	3,963,144	3,748,626


Concepto	Estimado	Devengado	Pagado
III. Balance presupuestario (Superávit o Déficit)	-2,789,704	3,963,144	3,748,626
IV. Intereses, Comisiones y Gastos de la Deuda	0	0	0
V. Balance Primario (Superávit o Déficit) (V= III - IV)	-2,789,704	3,963,144	3,748,626

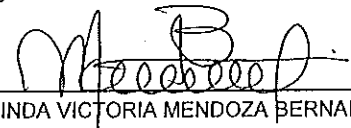
Concepto	Estimado	Devengado	Pagado
A. Financiamiento	0	0	0
B. Amortización de la deuda	0	0	0
C. Endeudamiento ó desendeudamiento (C = A - B)	0	0	0

1. Los Ingresos que se presentan son los Ingresos presupuestarios totales sin incluir los ingresos por financiamientos. Los Ingresos del Gobierno de la Entidad Federativa corresponden a los del Poder Ejecutivo, Legislativo Judicial y Autónomos

2. Los egresos que se presentan son los egresos presupuestarios totales sin incluir los egresos por amortización. Los egresos del Gobierno de la Entidad Federativa corresponden a los del Poder Ejecutivo, Legislativo, Judicial y Órganos Autónomos

3. Para Ingresos se reportan los Ingresos recaudados; para egresos se reportan los egresos pagados


 DR. JOSÉ LUIS MORÁN LÓPEZ
 DIRECTOR GENERAL


 C.P. LINDA VICTORIA MENDOZA BERNAL
 DIR. DE ADMINISTRACIÓN Y FINANZAS

Relacion de Esquemas Bursátiles y de Coberturas Financieras

Del 1 de Julio al 31 de Julio de 2018

(Pesos)


Ente Público: CONSEJO POTOSINO DE CIENCIA Y TECNOLOGIA

No aplica

"BAJO PROTESTA DE DECIR VERDAD DECLARAMOS QUE LOS ESTADOS FINANCIEROS Y SUS NOTAS, SON RAZONABLEMENTE CORRECTOS Y SON RESPONSABILIDAD DEL EMISOR".



C.P. LINDA VICTORIA MENDOZA BERNAL
DIRECTOR DE ADMINISTRACIÓN Y FINANZAS



DR. JOSE LUIS MORÁN LÓPEZ
DIRECTOR GENERAL