

2017 un siglo de las contribuciones

Consolidación del Municipio de VENADO SIETE
 Estado de Situación Financiera
 Del 1 de enero al 31 de diciembre de 2016

Concepto	EJECUTIVO MUNICIPAL		DIF MUNICIPAL		SUMATORIA 2016	ELIMINACION 2016	CONSELDACION 2016
	2016	2015	2016	2015			
ACTIVO							
Activo Circulante							
Efectivo y Equivalentes	2,461,147.73	40,330,719.33	10,003.87	40,796.54	2,471,151.60	-	2,471,151.60
Derechos a Recibir Efectivo o Equivalentes	1,234,554.05	1,478,951.17	115,146.65	115,146.65	1,349,700.70	-	1,349,700.70
Derechos a Recibir Bienes o Servicios	326.70	326.70			326.70	-	326.70
Inventarios						-	
Almacenes						-	
Estimación por Pérdida o Deterioro de Activos Circulantes						-	
Otros Activos Circulantes						-	
Total de Activos Circulantes	3,696,028.48	41,809,997.20	125,150.52	155,943.19	3,821,179.00	-	3,821,179.00
Activo No Circulante							
Inversiones Financieras a Largo Plazo						-	
Derechos a Recibir Efectivo o Equivalentes a Largo Plazo						-	
Bienes Inmuebles, Infraestructura y Construcciones en Proceso	7,705,127.77	3,838,333.11			7,705,127.77	-	7,705,127.77
Bienes Muebles	2,430,859.04	2,364,903.89	108,200.00	103,300.00	2,539,059.04	-	2,539,059.04
Activos Intangibles	193,928.19	168,928.19	5,000.00	5,000.00	198,928.19	-	198,928.19
Depreciación, Deterioro y Amortización Acumulada de Bienes						-	
Activos Diferidos						-	
Estimación por Pérdida o Deterioro de Activos no Circulantes						-	
Otros Activos no Circulantes						-	
Total de Activos No Circulantes	10,329,915.00	6,372,165.19	113,200.00	108,300.00	10,443,115.00	-	10,443,115.00
Total del Activo	14,025,943.48	48,182,162.39	238,350.52	264,243.19	14,264,294.00	-	14,264,294.00
PASIVO							
Pasivo Circulante							
Cuentas por Pagar a Corto Plazo	6,594,643.50	4,265,522.50	14,580.95	9,235.05	6,609,224.45	-	6,609,224.45
Documentos por Pagar a Corto Plazo	7,551,613.74	7,999,171.37			7,551,613.74	-	7,551,613.74
Porción a Corto Plazo de la Deuda Pública a Largo Plazo						-	
Títulos y Valores a Corto Plazo						-	
Pasivos Diferidos a Corto Plazo						-	
Fondos y Bienes de Terceros en Garantía y/o Administración a Corto Plazo						-	
Provisiones a Corto Plazo						-	
Otros Pasivos a Corto Plazo						-	
Total de Pasivos Circulantes	14,146,257.24	12,264,693.87	14,580.95	9,235.05	14,160,838.19	-	14,160,838.19


Maria del Rosario González
 Ángel Zavala

[Handwritten signatures]

[Handwritten signatures]

2017 en siglo de las constituciones

Pasivo No Circulante							
Cuentas por Pagar a Largo Plazo							
Documentos por Pagar a Largo Plazo							
Deuda Pública a Largo Plazo							
Pasivos Diferidos a Largo Plazo							
Fondos y Bienes de Terceros en Garantía y/o en Administración a Largo Plazo							
Provisiones a Largo Plazo							
Total de Pasivos No Circulantes							
Total del Pasivo	14,146,257.24	12,264,693.87	14,580.95	9,235.05	14,160,838.19		14,160,838.19
Hacienda Pública/Patrimonio							
Hacienda Pública/Patrimonio Contribuido							
Aportaciones							
Donaciones de Capital							
Actualización de la Hacienda Pública/Patrimonio							
Hacienda Pública/Patrimonio Generado	120,313.76	35,917,468.52	223,769.57	273,478.24	103,455.81		103,455.81
Resultados del Ejercicio (Ahorro/ Desahorro)	31,792,284.63	37,405,918.72	49,708.67	65,641.80	31,841,993.30		31,841,993.30
Resultados de Ejercicios Anteriores	31,671,970.87	1,488,450.20	273,478.24	339,120.04	31,945,449.11		31,945,449.11
Revalúos							
Reservas							
Rectificaciones de Resultados de Ejercicios Anteriores							
Exceso o Insuficiencia en la Actualización de la Hacienda Pública/Patrimonio							
Resultado por Posición Monetaria							
Resultado por Tenencia de Activos no Monetarios							
Total Hacienda Pública/Patrimonio	120,313.76	35,917,468.52	223,769.57	273,478.24	103,455.81		103,455.81
Total del Pasivo y Hacienda Pública/Patrimonio	14,025,943.48	48,182,162.39	238,350.52	264,243.19	14,264,294.00		14,264,294.00



 Mariana del Rosario Gonzalez Tamayo

 Angel Zarate

 Evangelina Carrizales IT

 Ramon Perez

2017 es siglo de las constituciones

Consolidación del Municipio de Venado Cerrito Estado de Actividades del Municipio al 31 de diciembre de 2018								
Concepto	EJECUTIVO MUNICIPAL		DIF MUNICIPAL		SUMATORIA	ELIMINACION	CONSOLIDACION	
	2018	2018	2018	2018				
INGRESOS Y OTROS BENEFICIOS								
Ingresos de la Gestión:								
Impuestos	4,681,360.91		48,550.47		4,729,911.38		4,729,911.38	
Cuotas y Aportaciones de Seguridad Social	2,495,137.48				2,495,137.48		2,495,137.48	
Contribuciones de Mejoras								
Derechos	1,645,607.77				1,645,607.77		1,645,607.77	
Productos de Tipo Corriente	192,471.97		17.47		192,489.44		192,489.44	
Aprovechamientos de Tipo Corriente	348,143.69		48,533.00		396,676.69		396,676.69	
Ingresos por Venta de Bienes y Servicios								
Ingresos no Comprendidos en las Fracciones de la Ley de Ingresos Causados en Ejercicios Fiscales Anteriores Pendientes de Liquidación o Pago								
Participaciones, Aportaciones, Transferencias, Asignaciones, Subsidios y Otras Ayudas	55,231,129.85		826,879.66		56,058,009.51		55,231,129.85	
Participaciones y Aportaciones	55,231,129.85				55,231,129.85		55,231,129.85	
Transferencia, Asignaciones, Subsidios y Otras Ayudas			826,879.66		826,879.66	826,879.66		
Otros Ingresos y Beneficios	93.55				93.55		93.55	
Ingresos Financieros	93.55				93.55		93.55	
Incremento por Variación de Inventarios								
Disminución del Exceso de Estimaciones por Pérdida o Deterioro u Obsolescencia								
Disminución del Exceso de Provisiones								
Otros Ingresos y Beneficios Varios								
Total de Ingresos y Otros Beneficios	59,912,584.31		875,430.13		60,788,014.44	826,879.66	59,961,134.78	
GASTOS Y OTRAS PÉRDIDAS								
Gastos de Funcionamiento	27,780,693.36		763,314.83		28,544,008.19		28,544,008.19	
Servicios Personales	16,665,194.26		610,450.94		17,275,645.20		17,275,645.20	
Materiales y Suministros	3,498,489.43		85,449.95		3,583,939.38		3,583,939.38	
Servicios Generales	7,617,009.67		67,413.94		7,684,423.61		7,684,423.61	
Transferencia, Asignaciones, Subsidios y Otras Ayudas	8,183,197.00		161,823.97		8,345,020.97		7,518,141.31	
Transferencias Internas y Asignaciones al Sector Público	2,153,210.91				2,153,210.91		2,153,210.91	
Transferencias al Resto del Sector Público	3,154,522.00				3,154,522.00	826,879.66	2,327,642.34	
Subsidios y Subvenciones								
Ayudas Sociales	2,108,858.36		161,823.97		2,270,682.33		2,270,682.33	
Pensiones y Jubilaciones	586,605.73				586,605.73		586,605.73	
Transferencias a Fideicomisos, Mandatos y Contratos Análogos	180,000.00				180,000.00		180,000.00	
Transferencias a la Seguridad Social								
Donativos								
Transferencias al Exterior								
Participaciones y Aportaciones								
Participaciones								
Aportaciones								
Convenios								
Intereses, Comisiones y Otros Gastos de la Deuda Pública								

[Handwritten signature]

[Handwritten signature]
[Handwritten signature]
 Angel Zavala

[Handwritten signature]

[Handwritten signature]

[Handwritten signature]
 Ramiro Pangel

Harin del Rosano Gonzalez Tenorio

Examinador (Comptrol) T.

Intereses de la Deuda Pública					
Comisiones de la Deuda Pública					
Gastos de la Deuda Pública					
Costo por Coberturas					
Apoyos Financieros					
Otros Gastos y Pérdidas Extraordinarias					
Estimaciones, Depreciaciones, Deterioros, Obsolescencia y Amortizaciones					
Provisiones					
Disminución de Inventarios					
Aumento por Insuficiencia de Estimaciones por Pérdida o Deterioro y Obsolescencia					
Aumento por Insuficiencia de Provisiones					
Otros Gastos					
Inversión Pública	55,740,978.58			55,740,978.58	55,740,978.58
Inversión Pública no Capitalizable	55,740,978.58			55,740,978.58	55,740,978.58
Total de Gastos y Otras Pérdidas	91,704,868.94	926,138.80		92,630,007.74	826,879.66
Resultados del Ejercicio (Ahorro/Desahorro)	31,792,284.63	49,708.67		31,841,993.30	31,841,993.30




[Handwritten signatures]
 Ángel Zavala
 María del Rosario González T


[Handwritten signature]
 Ramiro Pérez

[Handwritten signature]

[Handwritten signature]
 Evangelina González T.

	2015	2016	2017	2018	2019	2020	2021	2022	2023	2024	2025	2026	2027	2028	2029	2030
Rectificaciones de Resultados de Ejercicios Anteriores	-	-	-	-	-	-	-	-	-	-	-	-	-	-	-	-
Patrimonio Neto Inicial Ajustado del Ejercicio	-	-	-	-	-	-	-	-	-	-	-	-	-	-	-	-
Aportaciones	-	-	-	-	-	-	-	-	-	-	-	-	-	-	-	-
Donaciones de Capital	-	-	-	-	-	-	-	-	-	-	-	-	-	-	-	-
Actualización de la Hacienda Pública/Patrimonio	-	-	-	-	-	-	-	-	-	-	-	-	-	-	-	-
Variaciones de la Hacienda Pública / Patrimonio Neto del Ejercicio	-	1,488,450.20	37,405,918.72	-	35,917,468.62	-	339,120.04	65,641.80	-	273,478.24	36,190,947	-	35,190,947	-	37,340,277	35,190,947
Resultados del Ejercicio (Ahorro/Desahorro)	-	-	37,405,918.72	-	37,405,918.72	-	-	65,641.80	-	65,641.80	37,340,277	-	37,340,277	-	37,340,277	37,340,277
Resultados de Ejercicios Anteriores	-	1,488,450.20	-	-	1,488,450.20	-	339,120.04	-	-	339,120.04	-1,149,330	-	-1,149,330	-	-1,149,330	-1,149,330
Revalúos	-	-	-	-	-	-	-	-	-	-	0	-	0	-	0	0
Reservas	-	-	-	-	-	-	-	-	-	-	0	-	0	-	0	0
Hacienda Pública / Patrimonio Neto Final del Ejercicio 2016	-	1,488,460.20	37,406,918.72	-	35,917,468.62	-	339,120.04	66,641.80	-	273,478.24	36,190,947	-	35,190,947	-	37,340,277	35,190,947
Cambios en la Hacienda Pública / Patrimonio Neto del Ejercicio 2016	-	-	-	-	-	-	-	-	-	-	0	-	0	-	0	0
Aportaciones	-	-	-	-	-	-	-	-	-	-	0	-	0	-	0	0
Donaciones de Capital	-	-	-	-	-	-	-	-	-	-	0	-	0	-	0	0
Actualización de la Hacienda Pública/Patrimonio	-	-	-	-	-	-	-	-	-	-	0	-	0	-	0	0
Variaciones de la Hacienda Pública / Patrimonio Neto del Ejercicio 2016	-	33,160,421.07	68,188,203.35	-	36,037,782.28	-	65,641.80	49,708.67	-	115,360.47	-36,163,133	-	-36,163,133	-	-69,247,912	-36,163,133
Resultados del Ejercicio (Ahorro/Desahorro)	-	-	68,188,203.35	-	68,188,203.35	-	-	49,708.67	-	49,708.67	-69,247,912	-	-69,247,912	-	-69,247,912	-69,247,912
Resultados de Ejercicios Anteriores	-	33,160,421.07	-	-	33,160,421.07	-	65,641.80	-	-	65,641.80	33,094,779	-	33,094,779	-	33,094,779	33,094,779
Revalúos	-	-	-	-	-	-	-	-	-	-	0	-	0	-	0	0
Reservas	-	-	-	-	-	-	-	-	-	-	0	-	0	-	0	0
Saldo Neto en la Hacienda Pública / Patrimonio 2016	-	31,671,970.87	31,792,284.63	-	120,313.76	-	273,478.24	49,708.67	-	223,769.67	103,466	-	103,466	-	-	103,466

 Angel Zavala
 Raina Pérez P


María del Rosario González Tenorio

Evangelina Carrizales

2017 ex siglo de las connotaciones

ACTIVO	MUNICIPALIDAD		AGUAYTO		MUNICIPALIDAD		MUNICIPALIDAD		MUNICIPALIDAD		SUMATORIA		ELIMINACION		CONTRIBUCION	
	Origen	Aplicación	Origen	Aplicación	Origen	Aplicación	Origen	Aplicación	Origen	Aplicación	Origen	Aplicación	Origen	Aplicación	Origen	Aplicación
Activo Circulante																
Efectivo y Equivalentes	37,869,571.60					30,792.67						37,900,364.27			37,900,364.27	
Derechos a Recibir Efectivo o Equivalentes	244,397.12											244,397.12			244,397.12	
Derechos a Recibir Bienes o Servicios																
Inventarios																
Almacenes																
Estimación por Pérdida o Deterioro de Activos Circulantes																
Otros Activos Circulantes																
Activo No Circulante																
Inversiones Financieras a Largo Plazo																
Derechos a Recibir Efectivo o Equivalentes a Largo Plazo																
Bienes Inmuebles, Infraestructura y Construcciones en Proceso		3,866,794.66										3,866,794.66			3,866,794.66	
Bienes Muebles		65,855.15				4,900.00						70,855.15			70,855.15	
Activos Intangibles		25,000.00										25,000.00			25,000.00	
Depreciación, Deterioro y Amortización Acumulada de Bienes																
Activos Diferidos																
Estimación por Pérdida o Deterioro de Activos no Circulantes																
Otros Activos no Circulantes																
Pasivo																
Pasivo Circulante																
Cuentas por Pagar a Corto Plazo	2,329,121.00					23,816.00						2,352,937.00			2,352,937.00	
Documentos por Pagar a Corto Plazo																
Porción a Corto Plazo de la Deuda Pública a Largo Plazo		447,557.63										447,557.63			447,557.63	
Títulos y Valores a Corto Plazo																
Pasivos Diferidos a Corto Plazo																
Fondos y Bienes de Terceros en Garantía y/o Administración a Corto Plazo																
Provisiones a Corto Plazo																
Otros Pasivos a Corto Plazo																
Pasivo No Circulante																
Cuentas por Pagar a Largo Plazo																
Documentos por Pagar a Largo Plazo																
Deuda Pública a Largo Plazo																
Pasivos Diferidos a Largo Plazo																
Fondos y Bienes de Terceros en Garantía y/o en Administración a Largo Plazo																
Provisiones a Largo Plazo																
HACIENDA PÚBLICA/PATRIMONIO																
Hacienda Pública/Patrimonio Contribuido																
Aportaciones																
Donaciones de Capital																
Actualización de la Hacienda Pública/Patrimonio																
Hacienda Pública/Patrimonio Generado																
Resultados del Ejercicio (Ahorro/ Desahorro)		69,198,203.35				15,933.13						15,933.13			15,933.13	
Resultados de Ejercicios Anteriores	33,160,421.07					65,641.80						33,160,421.07			65,641.80	
Reservas																

Angel Zavala
Rauro P. P.

Maria del Rosario Gonzalez Tenorio
 Evangelina Carreras T

2017 an siglo de las construcciones

Rectificaciones de Resultado de Ejercicios Anteriores
 Exceso o Insuficiencia en la Actualización de la
 Hacienda Pública/Patrimonio
 Resultado por Posición Monetaria
 Resultado por Tenencia de Activos no Monetarios

73,603,510.79	73,603,510.79	-	70,541.80	70,541.80	-	-	-	-	73,674,052.59	73,674,052.59	73,674,052.59	73,674,052.59
---------------	---------------	---	-----------	-----------	---	---	---	---	---------------	---------------	---------------	---------------

[Handwritten signature]
[Handwritten signature]
[Handwritten signature]
 Ansel Zarate

[Handwritten signature]
 Ramiro Lopez

[Handwritten signature]

Maria del Rosario Gonzalez Tenorio
 Evangelina Carrizales

[Handwritten signature]

	ESTADO DE GUERRERO		MUNICIPIO DE SAN JUAN DE LOS RIOS		MUNICIPIO DE SAN JUAN DE LOS RIOS		MUNICIPIO DE SAN JUAN DE LOS RIOS		MUNICIPIO DE SAN JUAN DE LOS RIOS		MUNICIPIO DE SAN JUAN DE LOS RIOS	
	FECHA DE EJERCICIO	FECHA DE EJERCICIO	FECHA DE EJERCICIO	FECHA DE EJERCICIO	FECHA DE EJERCICIO	FECHA DE EJERCICIO	FECHA DE EJERCICIO	FECHA DE EJERCICIO	FECHA DE EJERCICIO	FECHA DE EJERCICIO	FECHA DE EJERCICIO	FECHA DE EJERCICIO
	2016	2017	2016	2017	2016	2017	2016	2017	2016	2017	2016	2017
Flujos de Efectivo de las Actividades de Operación												
Origen												
Impuestos	61,537,643.85	-	889,887.04	-	-	-	-	-	62,436,603.89	-	62,436,603.89	-
Cuentas y Aportaciones de Seguridad Social	2,496,013.48	-	-	-	-	-	-	-	2,496,013.48	-	2,496,013.48	-
Contribuciones de mejoras	-	-	-	-	-	-	-	-	-	-	-	-
Oneros	1,845,607.77	-	-	-	-	-	-	1,845,607.77	-	1,845,607.77	-	
Productos de Tipo Corriente	182,407.78	-	17.47	-	-	-	-	192,419.25	-	192,419.25	-	
Aprovechamientos de Tipo Corriente	348,143.89	-	48,333.00	-	-	-	-	396,676.69	-	396,676.69	-	
Ingresos por Venta de Bienes y Servicios	-	-	-	-	-	-	-	-	-	-	-	-
Ingresos no Comprendidos en las Fracciones de la Ley de Ingresos Causados en Ejercicios Fiscales Anteriores Pendientes de Liquidación o Pago	-	-	-	-	-	-	-	-	-	-	-	-
Participaciones y Aportaciones	55,231,129.85	-	-	-	-	-	-	55,231,129.85	-	55,231,129.85	-	
Transferencias, Asignaciones y Subsidios y Otras Ayudas	1,632,746.28	-	826,879.66	-	-	-	-	826,879.66	-	826,879.66	-	
Otros Origenes de Operación	34,844,801.72	-	24,136.91	-	-	-	-	1,647,883.19	-	1,647,883.19	-	
Aplicación												
Servicios Personales	16,581,040.22	-	825,499.71	-	-	-	-	35,770,361.43	-	35,770,361.43	-	
Materiales y Suministros	3,273,918.12	-	611,133.93	-	-	-	-	37,192,174.15	-	37,192,174.15	-	
Servicios Generales	7,182,184.04	-	85,073.95	-	-	-	-	3,358,992.07	-	3,358,992.07	-	
Transferencias Internas y Asignaciones al Sector Público	2,193,210.81	-	87,427.86	-	-	-	-	7,249,671.90	-	7,249,671.90	-	
Transferencias al resto del Sector Público	3,154,522.00	-	-	-	-	-	-	2,153,210.91	-	2,153,210.91	-	
Subsidios y Subvenciones	-	-	-	-	-	-	-	3,154,522.00	-	3,154,522.00	-	
Ayudas Sociales	1,847,420.38	-	181,823.87	-	-	-	-	2,009,244.35	-	2,009,244.35	-	
Pensiones y Jubilaciones	472,656.05	-	-	-	-	-	-	472,656.05	-	472,656.05	-	
Transferencias a Filiales, Mandatos y Contratos Analógicos	180,000.00	-	-	-	-	-	-	180,000.00	-	180,000.00	-	
Transferencias a la Seguridad Social	-	-	-	-	-	-	-	-	-	-	-	
Donativos	-	-	-	-	-	-	-	-	-	-	-	
Transferencias al Exterior	-	-	-	-	-	-	-	-	-	-	-	
Participaciones	-	-	-	-	-	-	-	-	-	-	-	
Aportaciones	-	-	-	-	-	-	-	-	-	-	-	
Convenios	-	-	-	-	-	-	-	-	-	-	-	
Otras Aplicaciones de Operación	-	-	-	-	-	-	-	-	-	-	-	
Flujos Netos de Efectivo por Actividades de Operación	28,882,141.13	-	26,882.87	-	-	-	-	26,666,248.46	-	26,666,248.46	-	
Flujos de Efectivo de las Actividades de Inversión												
Origen												
Bienes Inmuebles, Infraestructura y Construcciones en Proceso	-	-	-	-	-	-	-	-	-	-	-	-
Bienes Muebles	-	-	-	-	-	-	-	-	-	-	-	-
Otros Origenes de Inversión	-	-	-	-	-	-	-	-	-	-	-	-
Aplicación												
Bienes Inmuebles, Infraestructura y Construcciones en Proceso	83,497,091.50	-	4,900.00	-	-	-	-	63,501,961.50	-	63,501,961.50	-	
Bienes Muebles	63,406,106.35	-	-	-	-	-	-	63,406,106.35	-	63,406,106.35	-	
Otras Aplicaciones de Inversión	85,855.15	-	4,800.00	-	-	-	-	70,855.15	-	70,855.15	-	
Flujos Netos de Efectivo por Actividades de Inversión	25,000.00	-	-	-	-	-	-	25,000.00	-	25,000.00	-	
Flujo de Efectivo de las Actividades de Financiamiento	- 63,497,091.50	-	4,900.00	-	-	-	-	63,501,961.50	-	63,501,961.50	-	
Origen												
Endeudamiento Neto	-	-	-	-	-	-	-	-	-	-	-	-
Interno	-	-	-	-	-	-	-	-	-	-	-	-
Externo	-	-	-	-	-	-	-	-	-	-	-	-
Otros Origenes de Financiamiento	-	-	-	-	-	-	-	-	-	-	-	-
Aplicación												
Deuda Pública	1,064,651.23	-	-	-	-	-	-	1,064,651.23	-	1,064,651.23	-	
Interno	1,064,651.23	-	-	-	-	-	-	1,064,651.23	-	1,064,651.23	-	
Externo	-	-	-	-	-	-	-	-	-	-	-	
Otras Aplicaciones de Financiamiento	-	-	-	-	-	-	-	-	-	-	-	
Flujos Netos de Efectivo por Actividades de Financiamiento	1,064,651.23	-	-	-	-	-	-	1,064,651.23	-	1,064,651.23	-	
Incrementos/Disminución Neto en el Efectivo y Equivalentes al Efectivo	- 37,888,571.80	-	30,782.87	-	-	-	-	- 37,900,364.27	-	- 37,900,364.27	-	
Efectivo y Equivalentes al Efectivo al Inicio del Ejercicio	40,350,719.33	-	48,786.54	-	-	-	-	40,371,515.87	-	40,371,515.87	-	
Efectivo y Equivalentes al Efectivo al Final del Ejercicio	2,461,147.73	-	10,003.87	-	-	-	-	2,471,151.60	-	2,471,151.60	-	

[Signature]

[Signature]

[Signature]

[Signature]

[Signature]

[Signature]