

ACUSE

No. Oficio DG-237/18
Asunto: Envío Estados Financieros

San Luis Potosí, S. L. P., a 04 de Julio de 2018.

L.E. MANUEL DE JESÚS ALGARA COSSÍO
DIRECTOR GENERAL DE PLANEACIÓN Y PRESUPUESTO
DE LA SECRETARÍA DE FINANZAS
PRESENTE.


CON AT'N: C.P. ARTURO ROCHA ROJAS

Me dirijo a Usted de la manera más atenta con el propósito de enviar a Usted, copia de los Informes Financieros y Conciliaciones Bancarias correspondientes al mes de JUNIO del ejercicio 2018.

Sin otro particular, reciba un cordial saludo.

ATENTAMENTE


DR. JOSÉ LUIS MORÁN LÓPEZ
DIRECTOR GENERAL



C.C.P. ARCHIVO.
C.C.P. MINUTARIO.
D'JLML/CP'LVMB

Camino a la Presa No. 985, Lomas 4a sección
San Luis Potosí, S.L.P. C.P. 78216 2018, "Año de Manuel José Othón"
Tel: (444) 8 11 66 66 y 8 17 46 46

www.copocyt.gob.mx

ACUSE

No. Oficio DG-236/18
Asunto: Envío Estados Financieros

San Luis Potosí, S. L. P., a 04 de Julio de 2018.

C.P. JOAQUÍN HERRÁN LÓPEZ
DIRECTOR DE CONTABILIDAD GUBERNAMENTAL
DE LA SECRETARÍA DE FINANZAS
PRESENTE.-


CON AT'N: C.P. SALETA GOVEA

Me dirijo a Usted de la manera más atenta con el propósito de enviar a Usted, los Informes Financieros y Conciliaciones Bancarias de este Organismo, correspondiente al mes de JUNIO del ejercicio 2018.

Sin otro particular, reciba un cordial saludo.

ATENTAMENTE


DR. JOSÉ LUIS MORÁN LÓPEZ
DIRECTOR GENERAL



C.C.P. ARCHIVO.
C.C.P. MINUTARIO.
D'JLML/CP'LVMB



Camino a la Presa No. 985, Lomas 4a sección
San Luis Potosí, S.L.P. C.P. 78216 2018, "Año de Manuel José Othón"
Tel: (444) 8 11 66 66 y 8 17 46 46

www.copocyt.gob.mx

Información de Periodos Intermedios
Estado de Actividades
Del 1 de Enero al 30 de Junio de 2018 y 2017
(Pesos)

Ente Público: CONSEJO POTOSINO DE CIENCIA Y TECNOLOGIA (COPOCYT)

INGRESOS Y OTROS BENEFICIOS		
Ingresos de la Gestión	250,625	190,625
Impuestos	0	0
Cuotas y Aportaciones de Seguridad Social	0	0
Contribuciones de Mejoras	0	0
Derechos	0	0
Productos de Tipo Corriente	0	0
Aprovechamientos de Tipo Corriente	0	0
Ingresos por Venta de Bienes y Servicios	250,625	190,625
Ingresos no Comprendidos en las Fracciones de la Ley de Ingresos Causados en Ejercicios Fiscales Anteriores Pendientes de Liquidación	0	0
Participaciones, Aportaciones, Transferencias, Asignaciones, Participaciones y Aportaciones	12,248,774	4,782,725
Participaciones y Aportaciones	7,000,000	200,000
Transferencias, Asignaciones, Subsidios y Otras ayudas	5,248,774	4,582,725
Otros Ingresos y Beneficios	3,789	2,515
Ingresos Financieros	3,789	2,515
Incremento por Variación de Inventarios	0	0
Disminución del Exceso de Estimaciones por Pérdida o Deterioro u	0	0
Disminución del Exceso de Provisiones	0	0
Otros Ingresos y Beneficios Varios	0	0
Total de Ingresos y Otros Beneficios	12,602,188	4,975,865
GASTOS Y OTRAS PÉRDIDAS		
Gastos de Funcionamiento	5,110,505	6,000,592
Servicios Personales	2,068,095	2,224,246
Materiales y Suministros	69,798	92,159
Servicios Generales	2,952,641	3,684,186
Transferencias, Asignaciones, Subsidios y Otras Ayudas	3,955,969	897,478
Transferencias Internas y Asignaciones al Sector Público	0	0
Transferencias al Resto del Sector Público	0	0
Subsidios y Subvenciones	0	0
Ayudas Sociales	455,969	897,478
Pensiones y Jubilaciones	0	0
Transferencias a Fideicomisos, Mandatos y Contratos Análogos	3,500,000	0
Transferencias a la Seguridad Social	0	0
Donativos	0	0
Transferencias al Exterior	0	0
Participaciones y Aportaciones	0	0
Participaciones	0	0
Aportaciones	0	0
Convenios	0	0
Intereses, Comisiones y Otros Gastos de la Deuda Pública	0	0
Intereses de la Deuda Pública	0	0
Comisiones de la Deuda Pública	0	0
Gastos de la Deuda Pública	0	0
Costo por Coberturas	0	0
Apoyos Financieros	0	0
Otros Gastos y Pérdidas Extraordinarias	0	0
Estimaciones, Depreciaciones, Deterioros, Obsolescencia y Provisiones	0	0
Disminución de Inventarios	0	0
Aumento por Insuficiencia de Estimaciones por Pérdida o Deterioro y	0	0
Aumento por Insuficiencia de Provisiones	0	0
Otros Gastos	0	0
Inversión Pública	0	0
Inversión Pública no Capitalizable	0	0
Total de Gastos y Otras Pérdidas	9,066,474	6,898,070
Resultados del Ejercicio (Ahorro/Desahorro)	3,435,714	-1,922,205



Bajo protesta de decir verdad declaramos que los Estados Financieros y sus Notas son razonablemente correctos y responsabilidad del emisor

DR. JOSÉ LUIS NORÁN LÓPEZ
DIRECTOR GENERAL


C.P. LINDA VICTORIA MENDOZA BERNAL
D.R. DE ADMINISTRACIÓN Y FINANZAS

CONSEJO POTOSINO DE CIENCIA Y TECNOLOGÍA (COPOCYT)

ACTIVO	2018	2017	CONCEPTO	2018	2017	CONCEPTO
Activo Circulante						
Efectivo y Equivalentes	2,350,700	3,070,151	Cuentas por Pagar a Corto Plazo	155,311	91,643	
Derechos a Recibir Efectivo o Equivalentes	4,233,334	0	Documentos por Pagar a Corto Plazo	0	0	
Derechos a Recibir Bienes o Servicios	0	0	Perción a Corto Plazo de la Deuda Pública a Largo Plazo	0	0	
Inventarios	0	0	Títulos y Valores a Corto Plazo	0	0	
Almacenes	0	0	Pasivos Diferidos a Corto Plazo	0	0	
Estimación por Pérdida o Deterioro de Activos Circulantes	0	0	Fondos y Bienes de Terceros en Garantía y/o Administración a Corto Plazo	0	0	
Otros Activos Circulantes	11,108	11,108	Provisiones a Corto Plazo	0	0	
Total de Activos Circulantes	6,595,142	3,081,259	Total de Pasivos Circulantes	155,311	91,643	
Activo No Circulante						
Inversiones Financieras a Largo Plazo	0	0	Activo No Circulante			
Derechos a Recibir Efectivo o Equivalentes a Largo Plazo	0	0	Cuentas por Pagar a Largo Plazo	0	0	
Bienes Inmuebles, Infraestructura y Construcciones en Proceso	16,272,041	15,526,716	Documentos por Pagar a Largo Plazo	0	0	
Bienes Muebles	3,378,955	3,087,184	Deuda Pública a Largo Plazo	0	0	
Activos Intangibles	70,140	30,307	Pasivos Diferidos a Largo Plazo	0	0	
Depreciación, Deterioro y Amortización Acumulada de Bienes	-3,223,280	-2,704,423	Fondos y Bienes de Terceros en Garantía y/o Administración a Largo Plazo	0	0	
Activos Diferidos	463,452	250,000	Provisiones a Largo Plazo	0	0	
Estimación por Pérdida o Deterioro de Activos no Circulantes	0	0	Total de Pasivos No Circulantes	0	0	
Otros Activos no Circulantes	0	0	Total del Pasivo	155,311	91,643	
Total de Activos No Circulantes	16,859,307	16,189,784	HACIENDA PÚBLICA PATRIMONIO			
Total del Activo	23,554,449	19,271,043	Hacienda Pública/Patrimonio Contribuido	7,482,666	7,482,666	
			Aportaciones	4,788,666	4,788,666	
			Donaciones de Capital	2,694,000	2,694,000	
			Actualización de la Hacienda Pública / Patrimonio	0	0	
			Hacienda Pública/Patrimonio Generado	15,916,472	11,696,734	
			Resultados del Ejercicio (Ahorro / Desahorro)	3,436,714	-1,922,205	
			Resultados de Ejercicios Anteriores	12,833,072	13,872,253	
			Revalúos	0	0	
			Reservas	-209,234	-209,234	
			Rectificaciones de Resultados de Ejercicios Anteriores	-144,080	-144,080	
			Exceso o Insuficiencia en la Actualización de la Hacienda Pública/Patrimonio	0	0	
			Resultado por Posición Monetaria	0	0	
			Resultado por Tenencia de Activos no Monetarios	0	0	
			Total Hacienda Pública/ Patrimonio	23,398,138	19,179,400	
			Total del Pasivo y Hacienda Pública / Patrimonio	23,554,449	19,271,043	

Bajo protesta de decir verdad declaramos que los Estados Financieros y sus Notas son razonablemente correctos y responsabilidad del emisor.

DR. JOSÉ LUIS MORÁN LÓPEZ
DIRECTOR GENERAL



C.P. LINDA VICTORIA MENDOZA BERNAL
DIR. DE ADMINISTRACIÓN Y FINANZAS


Información de Periodos Intermedios
Estado de Variación en la Hacienda Pública
Del 1 de Enero al 30 de Junio de 2018
(pesos)

Entre Público: **CONSEJO POTOSINO DE CIENCIA Y TECNOLOGÍA (COPOCYT)**

		Hacienda Pública / Patrimonio Contribuido Neto 2017		Hacienda Pública / Patrimonio Generado Neto 2017		Hacienda Pública / Patrimonio Neto Final 2017		Cambios en la Hacienda Pública / Patrimonio Contribuido Neto 2018		Variaciones de la Hacienda Pública / Patrimonio Generado Neto 2018		Cambios en el Exceso o Insuficiencia en la Actualización de la Hacienda Pública / Patrimonio Neto 2018		Hacienda Pública / Patrimonio Neto Final 2018	
HACIENDA PÚBLICA/PATRIMONIO CONTRIBUIDO NETO 2017		7,482,666		13,618,939	-1,922,205	7,482,666	13,618,939	0	-1,139,181	5,358,919	0	0	0	0	19,179,400
Aportaciones		4,788,666						0							4,788,666
Donaciones de Capital		2,694,000						0							2,694,000
Actualización de la Hacienda Pública/Patrimonio		0						0							0
HACIENDA PÚBLICA/PATRIMONIO GENERADO NETO 2017															11,696,734
Resultados del Ejercicio (Ahorro/Desahorro)															-1,922,205
Resultados de Ejercicios Anteriores															13,972,263
Revalúos															0
Reservas															-209,234
Rectificaciones de Resultados de Ejercicios Anteriores															-144,080
EXCESO O INSUFICIENCIA EN LA ACTUALIZACIÓN DE LA HACIENDA PÚBLICA/ PATRIMONIO NETO 2017															0
Resultado por Posición Monetaria															0
Resultado por Tenencia de Activos no Monetarios															0
HACIENDA PÚBLICA / PATRIMONIO NETO FINAL 2017		7,482,666		13,618,939	-1,922,205	7,482,666	13,618,939	0	-1,139,181	5,358,919	0	0	0	19,179,400	
CAMBIOS EN LA HACIENDA PÚBLICA/PATRIMONIO CONTRIBUIDO NETO 2018															0
Aportaciones															0
Donaciones de Capital															0
Actualización de la Hacienda Pública/Patrimonio															0
VARIACIONES DE LA HACIENDA PÚBLICA / PATRIMONIO GENERADO NETO 2018															4,219,738
Resultados del Ejercicio (Ahorro/Desahorro)															3,436,714
Resultados de Ejercicios Anteriores															783,024
Revalúos															0
Reservas															0
Rectificaciones de Resultados de Ejercicios Anteriores															0
CAMBIOS EN EL EXCESO O INSUFICIENCIA EN LA ACTUALIZACIÓN DE LA HACIENDA PÚBLICA/ PATRIMONIO NETO 2018															0
Resultado por Posición Monetaria															0
Resultado por Tenencia de Activos no Monetarios															0
HACIENDA PÚBLICA / PATRIMONIO NETO FINAL 2018		7,482,666		12,479,758	3,436,714	7,482,666	12,479,758	0	3,436,714	3,436,714	0	0	0	23,399,138	

Bajo protesta de decir verdad declaramos que los Estados Financieros y sus Notas son razonablemente correctos y responsabilidad del emisor


DR. JOSÉ LUIS MORÁN LÓPEZ
DIRECTOR GENERAL

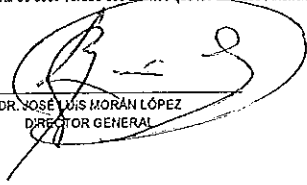

C.P. LINDA VICTORIA MENDOZA BERNAL
DIR. DE ADMINISTRACIÓN Y FINANZAS


Información de Periodos Intermedios
Estado de Cambios en la Situación Financiera
Del 1 de Enero al 30 de Junio de 2018
(Pesos)

Ente Público: CONSEJO POTOSINO DE CIENCIA Y TECNOLOGIA (COPOCYT)

ACTIVO	1,937,220	4,767,891
Activo Circulante	1,937,220	4,233,334
Efectivo y Equivalentes	1,937,220	0
Derechos a Recibir Efectivo o Equivalentes	0	4,233,334
Derechos a Recibir Bienes o Servicios	0	0
Inventarios	0	0
Almacenes	0	0
Estimación por Pérdida o Deterioro de Activos Circulantes	0	0
Otros Activos Circulantes	0	0
Activo No Circulante	0	534,557
Inversiones Financieras a Largo Plazo	0	0
Derechos a Recibir Efectivo o Equivalentes a Largo Plazo	0	0
Bienes Inmuebles, Infraestructura y Construcciones en Proceso	0	310,000
Bienes Muebles	0	49,700
Activos Intangibles	0	0
Depreciación, Deterioro y Amortización Acumulada de Bienes	0	0
Activos Diferidos	0	174,857
Estimación por Pérdida o Deterioro de Activos no Circulantes	0	0
Otros Activos no Circulantes	0	0
PASIVO	0	329,133
Pasivo Circulante	0	329,133
Cuentas por Pagar a Corto Plazo	0	329,133
Documentos por Pagar a Corto Plazo	0	0
Perdón a Corto Plazo de la Deuda Pública a Largo Plazo	0	0
Títulos y Valores a Corto Plazo	0	0
Pasivos Diferidos a Corto Plazo	0	0
Fondos y Bienes de Terceros en Garantía y/o Administración a Corto Plazo	0	0
Provisiones a Corto Plazo	0	0
Otros Pasivos a Corto Plazo	0	0
Pasivo No Circulante	0	0
Cuentas por Pagar a Largo Plazo	0	0
Documentos por Pagar a Largo Plazo	0	0
Deuda Pública a Largo Plazo	0	0
Pasivos Diferidos a Largo Plazo	0	0
Fondos y Bienes de Terceros en Garantía y/o en Administración a Largo Plazo	0	0
Provisiones a Largo Plazo	0	0
HACIENDA PÚBLICA/ PATRIMONIO	4,171,664	1,011,860
Hacienda Pública/Patrimonio Contribuido	0	0
Aportaciones	0	0
Donaciones de Capital	0	0
Actualización de la Hacienda Pública / Patrimonio	0	0
Hacienda Pública/Patrimonio Generado	4,171,664	1,011,860
Resultados del Ejercicio (Ahorro / Desahorro)	4,171,664	0
Resultados de Ejercicios Anteriores	0	1,011,860
Revalúos	0	0
Reservas	0	0
Rectificaciones de Resultados de Ejercicios Anteriores	0	0
Exceso o Insuficiencia en la Actualización de la Hacienda Pública/Patrimonio	0	0
Resultado por Posición Monetaria	0	0
Resultado por Tenencia de Activos no Monetarios	0	0

Bajo protesta de decir verdad declaramos que los Estados Financieros y sus Notas son razonablemente correctos y responsabilidad del emisor


DR. JOSÉ LUIS MORÁN LÓPEZ
DIRECTOR GENERAL


C.P. LINDA VICTORIA MENDOZA BERNAL
DIR. DE ADMINISTRACIÓN Y FINANZAS

Información de Periodos Intermedios
Estado de Flujos de Efectivo
Del 1 de Enero al 30 de Junio de 2018 y 2017
(Pesos)

Ente Público:

CONSEJO POTOSINO DE CIENCIA Y TECNOLOGIA (COPOCYT)

	2018	2017
Flujos de Efectivo de las Actividades de Operación		
Origen	8,266,065	4,973,350
Impuestos	0	0
Cuotas y Aportaciones de Seguridad Social	0	0
Contribuciones de mejoras	0	0
Derechos	0	0
Productos de Tipo Corriente	0	0
Aprovechamientos de Tipo Corriente	0	0
Ingresos por Venta de Bienes y Servicios	250,625	190,625
Ingresos no Comprendidos en las Fracciones de la Ley de Ingresos Causados en Ejercicios	0	0
Participaciones y Aportaciones	3,000,000	200,000
Transferencias, Asignaciones y Subsidios y Otras Ayudas	5,015,440	4,582,725
Otros Orígenes de Operación	0	0
Aplicación	9,668,728	7,544,881
Servicios Personales	2,061,935	2,217,970
Materiales y Suministros	89,798	92,159
Servicios Generales	2,943,804	3,671,269
Transferencias Internas y Asignaciones al Sector Público	0	0
Transferencias al resto del Sector Público	0	0
Subsidios y Subvenciones	0	0
Ayudas Sociales	437,372	907,478
Pensiones y Jubilaciones	0	0
Transferencias a Fideicomisos, Mandatos y Contratos Análogos	3,500,000	0
Transferencias a la Seguridad Social	0	0
Donativos	0	0
Transferencias al Exterior	0	0
Participaciones	0	0
Aportaciones	0	0
Convenios	0	0
Otras Aplicaciones de Operación	635,819	655,804
Flujos Netos de Efectivo por Actividades de Operación	-1,402,663	-2,571,331
Flujos de Efectivo de las Actividades de Inversión		
Origen	0	0
Bienes Inmuebles, Infraestructura y Construcciones en Proceso	0	0
Bienes Muebles	0	0
Otros Orígenes de Inversión	0	0
Aplicación	534,557	176,541
Bienes Inmuebles, Infraestructura y Construcciones en Proceso	484,857	40,000
Bienes Muebles	49,700	136,541
Otras Aplicaciones de Inversión	0	0
Flujos Netos de Efectivo por Actividades de Inversión	-534,557	-176,541
Flujo de Efectivo de las Actividades de Financiamiento		
Origen	0	0
Endeudamiento Neto	0	0
Interno	0	0
Externo	0	0
Otros Orígenes de Financiamiento	0	0
Aplicación	0	0
Servicios de la Deuda	0	0
Interno	0	0
Externo	0	0
Otras Aplicaciones de Financiamiento	0	0
Flujos netos de Efectivo por Actividades de Financiamiento	0	0
Incremento/Disminución Neta en el Efectivo y Equivalentes al Efectivo	-1,937,220	-2,747,872
Efectivo y Equivalentes al Efectivo al inicio del Ejercicio	4,287,920	5,818,023
Efectivo y Equivalentes al Efectivo al final del Ejercicio	2,350,700	3,070,151

Bajo protesta de decir verdad declaramos que los Estados Financieros y sus Notas son razonablemente correctos y responsabilidad del emisor

DR. JOSÉ LUIS MORÁN LÓPEZ
DIRECTOR GENERAL

C.P. LINDA VICTORIA MENDOZA BERNAL
DIR. DE ADMINISTRACIÓN Y FINANZAS

Cuenta Pública 2017
Notas a los Estados Financieros
Del 1 de Junio al 30 de Junio de 2018
(Pesos)

Ente Público:

CONSEJO POTOSINO DE CIENCIA Y TECNOLOGIA

I NOTAS DE DESGLOSE:

1 NOTAS AL ESTADO DE SITUACIÓN FINANCIERA

EFFECTIVO Y EQUIVALENTES		2,350,700
BANCOS		
BANCO DEL BAJIO CTA. 3883, (SERVICIOS PERSONALES)	804,894	
BANCO DEL BAJIO CTA. 4030, (GASTO CORRIENTE)	48,620	
BANCO DEL BAJIO CTA. 3958, (CAP. 6000 INVERSIÓN)	447,286	
BANCO DEL BAJIO 2221 (FAIDISESLP CHEQUES)	305	
BANCO DEL BAJIO 1094 (FINANZAS)	-	
BANCO DEL BAJIO 1108 (RECURSOS PROPIOS)	534,591	
BANCO DEL BAJIO 5040 (OTC)	188,697	
BANCO DEL BAJIO 1446 (ASCTI / SNCYT)	-	
BANCO DEL BAJIO 1452 (MAESTROS Y DOCTORES EN LA INDUSTRIA)	-	
BANCO DEL BAJIO 7585 (MUJERES INDÍGENAS A POSGRADOS)	-	
BANCO DEL BAJIO 5781 (MUJERES INDÍGENAS A POSGRADOS 2017)	67,653	
BANCO DEL BAJIO 1714 (JOVENES TALENTOS)	-	
BANCO DEL BAJIO 6089 (ASCTI / SNCYT) 2017	0	
BANCO DEL BAJIO 2221 (FAIDISESLP INVERSIÓN PLAZO 7 DÍAS)	258,653	
DERECHOS A RECIBIR EFFECTIVO O EQUIVALENTES		4,233,334
RECURSO GASTO DE INVERSIÓN	4,233,334	
OTROS ACTIVOS		11,108
DEPÓSITOS EN GARANTÍA (CFE)	11,108	
BIENES MUEBLES, INMUEBLES E INTANGIBLES		16,959,307
TERRENO	6,880,500	
EDIFICIOS NO HABITACIONALES	8,457,660	
EDIFICIOS NO HABITACIONALES EN PROCESO	460,000	
CONSTRUCCIONES EN PROCESO EN BIENES PROPIOS	473,880	
MOBILIARIO Y EQUIPO DE ADMINISTRACIÓN	1,611,320	
MOBILIARIO Y EQUIPO EDUCACIONAL	318,409	
EQUIPO DE TRANSPORTE	483,287	
MAQUINARIA, OTROS EQUIPOS Y HERRAMIENTAS	13,940	
COLECCIONES, OBRAS DE ARTE Y OBJETOS VALIOSOS	950,000	
SOFTWARE	16,763	
LICENCIAS	53,377	
DEPRECIACIÓN ACUMULADA DE BIENES INMUEBLES	- 1,451,785	
DEPRECIACIÓN ACUMULADA DE BIENES MUEBLES	- 1,747,883	
AMORTIZACIÓN ACUMULADA DE ACTIVOS INTANGIBLES	- 23,612	
EJECUCIÓN DE PROYECTOS PRODUCTIVOS	463,452	
PASIVOS		155,311
SERVICIOS PERSONALES POR PAGAR		6,131
IMSS	6,131	
REMUNERACIONES POR PAGAR 2017	-	
PROVEEDORES POR PAGAR A CORTO PLAZO		18,600
CONSULTORES EXTERNOS DEL CENTRO		
UNIVERSIDAD AUTONOMA DE SAN LUIS		
JORGE MARIO SUAREZ VILLALOBOS		
BECAS	18,600	
OTRAS CUENTAS POR PAGAR A CORTO PLAZO		39,521
DIRECCIÓN DE PENSIONES DEL ESTADO DE SAN LUIS POTOSÍ	39,521	
RETENCIONES Y CONTRBUCCIONES		91,060
ISR RETENIDO POR SUELDOS Y SALARIOS	71,262	
ISR RETENIDO HONORARIOS	10,952	
IMPUESTO SOBRE REMUNERACIONES	8,846	
2 NOTAS AL ESTADO DE ACTIVIDADES		250,625
INGRESOS POR GESTIÓN		
SEMILLERO	60,000	
DIPLOMADO	-	
INCORPORACIÓN DE MAESTROS Y DOCTORES EN LA INDUSTRIA	-	
REDNACECYT	190,625	
PARTICIPACIONES Y APORTACIONES		7,000,000
CONVENIO ASCTI/SNCYT	4,000,000	
JOVENES TALENTOS	-	
FOMIX GOBIERNO DEL ESTADO	-	
MUJERES INDÍGENAS A POSGRADOS	-	
ASCTI/SNCYT 2017	-	
FAIDISESLP	3,000,000	
TRANSFERENCIAS, ASIGNACIONES, SUBSIDIOS Y OTRAS AYUDAS		5,248,774

Cuenta Pública 2017
 Notas a los Estados Financieros
 Del 1 de Junio al 30 de Junio de 2018
 (Pesos)

Ente Público:

CONSEJO POTOSINO DE CIENCIA Y TECNOLOGIA

LAS TRANSFERENCIAS RECIBIDAS CORRESPONDEN AL SUBCAPÍTULO 001 SERVICIOS PERSONALES Y GASTOS DE OPERACIÓN AL MES DE JUNIO.	3,739,992	
GASTO DE INVERSIÓN	1,508,782	
INGRESOS FINANCIEROS		3,789
INTERESES GENERADOS POR CUENTA DE INVERSIÓN DEL FONDO DE SALUD	3,789	
GASTOS Y OTRAS PÉRDIDAS		5,110,505
GASTOS DE OPERACIÓN:		
SERVICIOS PERSONALES COPOCYT	2,068,066	
MATERIALES Y SUMINISTROS	89,799	
MATERIALES Y SUMINISTROS COPOCYT	34,880	
MATERIALES Y SUMINISTROS ESTANCIAS DE BECARIOS CONACYT-GOBIERNO DEL ESTADO	-	
MATERIALES Y SUMINISTROS FOMENTO A LA VINCULACIÓN ACADEMIA-EMPRESA-GOBIERNO	-	
MATERIALES Y SUMINISTROS REDNACECYT	-	
MATERIALES Y SUMINISTROS MDI	-	
MATERIALES Y SUMINISTROS JOVENES TALENTO	-	
MATERIALES Y SUMINISTROS ASCTI	-	
MATERIALES Y SUMINISTROS SNCYT	-	
MATERIALES Y SUMINISTROS FONDO DE SALUD	52,600	
MATERIALES Y SUMINISTROS ASCTI 2017	-	
MATERIALES Y SUMINISTROS SNCYT 2017	-	
MATERIALES Y SUMINISTROS MI2017	2,319	
MATERIALES Y SUMINISTROS APOYOS ESPECIALES 2018	2,952,641	
SERVICIOS GENERALES	916,729	
SERVICIOS GENERALES COPOCYT	-	
SERVICIOS GENERALES ESTANCIAS DE BECARIOS CONACYT-GOBIERNO DEL ESTADO	-	
SERVICIOS GENERALES FOMENTO A LA VINCULACIÓN ACADEMIA-EMPRESA-GOBIERNO	14,148	
SERVICIOS GENERALES FONDO DE SALUD	-	
SERVICIOS GENERALES ASCTI	-	
SERVICIOS GENERALES SNCYT	11,519	
SERVICIOS GENERALES REDNACECYT	-	
SERVICIOS GENERALES MDI	-	
SERVICIOS GENERALES JOVENES TALENTO	-	
SERVICIOS GENERALES MI	-	
SERVICIOS GENERALES OFICINA DE TRANSFERENCIA DE CONOCIMIENTO	1,829,888	
SERVICIOS GENERALES ASCTI 2017	-	
SERVICIOS GENERALES SNCYT 2017	12,760	
SERVICIOS GENERALES MI2017	15,909	
SERVICIOS GENERALES APOYOS ESPECIALES 2018	151,689	
SERVICIOS GENERALES RPME	-	
TRANSFERENCIAS, ASIGNACIONES, SÚBSIDIOS Y OTRAS AYUDAS		3,955,969
AYUDAS SOCIALES	455,969	
BECAS MDI	-	
BECAS JT	-	
BECAS MI	358,621	
BECAS APOYOS ESPECIALES PARA LA IDTI	-	
BECAS FOMENTO A LA VINCULACIÓN AEG	-	
BECAS ESTANCIAS PARA BECARIOS CONACYT-GOBIERNO DEL ESTADO	97,348	
BECAS MI 2017	-	
ASCTI 2017	3,500,000	
TRANSFERENCIAS A FIDEICOMISOS	500,000	
FOMIX CONACYT - GOBIERNO DEL ESTADO	3,000,000	
FONDO DE SALUD		
OTROS GASTOS Y PERDIDAS EXTRAORDINARIAS		
DETERIORO DE ACTIVO NO CIRCULANTE	-	
DEPRECIACIÓN DE BIENES INMUEBLES	-	
DEPRECIACIÓN DE BIENES MUEBLES	-	
AMORTIZACIÓN DE ACTIVOS INTANGIBLES	-	
REPRESENTA EL COSTO DE LOS SERVICIOS REQUERIDOS POR EL CONSEJO PARA LA REALIZACIÓN DE SUS ACTIVIDADES AL MES DE JUNIO.		
AHORRO / DESAHORRO NETO DEL EJERCICIO		3,436,714
COPOCYT	1,218,790	
FONDO DE SALUD (FAIDISESLP)	10,359	
OFICINA DE TRANSFERENCIA DE CONOCIMIENTO	60,000	
REDNACECYT	179,106	
ASCTI / SNCYT (2018)	4,000,000	
INCORPORACIÓN DE MAESTROS Y DOCTORES EN LA INDUSTRIA (2016 - 2017)	-	
FOMIX CONACYT GOBIERNO DEL ESTADO	-	
MUJERES INDÍGENAS A POSGRADOS (2016 - 2017)	110,108	
JOVENES TALENTOS	-	

Cuenta Pública 2017
Notas a los Estados Financieros
Del 1 de Junio al 30 de Junio de 2018
(Pesos)

CONSEJO POTOSINO DE CIENCIA Y TECNOLOGIA

Ente Público:

DIPLOMADO	1,882,488
ASCTI / SNCYT (2017)	18,228
APOYOS ESPECIALES 2018	

3 NOTAS AL ESTADO DE VARIACIONES EN LA HACIENDA PÚBLICA / PATRIMONIO
 LA PROCEDENCIA DE LOS RECURSOS QUE MODIFICAN AL PATRIMONIO GENERADO PROVIENEN DE TRANSFERENCIAS DEL SECTOR PÚBLICO (GOBIERNO DEL ESTADO DE SAN LUIS POTOSÍ, SECRETARÍA DE FINANZAS).

4 NOTAS AL ESTADO DE FLUJOS DE EFECTIVO
 EFECTIVO Y EQUIVALENTES

	2018	2017
EFFECTIVO EN BANCOS	2,350,700	4,287,920
INVERSIONES TEMPORALES		
FONDOS CON AFECTACIÓN ESPECÍFICA		
DEPÓSITOS DE FONDOS DE TERCEROS Y OTROS		
TOTAL DE EFECTIVO Y EQUIVALENTES	2,350,700	4,287,920

CONCILIACIÓN DE LOS FLUJOS DE EFECTIVO NETOS DE LAS ACTIVIDADES DE OPERACIÓN Y LA CUENTA AHORRO / DESAHORRO ANTES DE RUBROS EXTRAORDINARIOS:

	2018	2017
AHORRO/DESAHORRO ANTES DE RUBROS EXTRAORDINARIOS	3,436,714	1,922,205
MOVIMIENTOS DE PARTIDAS QUE NO AFECTAN EFECTIVO		
DEPRECIACIÓN		
AMORTIZACIÓN		
INCREMENTOS EN LAS PROVISIONES		
INCREMENTO EN INVERSIONES PRODUCIDO POR REVALUACIÓN		
GANANCIA/PÉRDIDA EN VENTA DE PROPIEDAD, PLANTA Y EQUIPO		
INCREMENTO EN CUENTAS POR COBRAR		
PARTIDAS EXTRAORDINARIAS		

5. CONCILIACIÓN ENTRE LOS INGRESOS PRESUPUESTARIOS Y CONTABLES, ASÍ COMO ENTRE LOS EGRESOS PRESUPUESTARIOS Y LOS GASTOS CONTABLES:

CONCILIACIÓN ENTRE LOS INGRESOS PRESUPUESTARIOS Y CONTABLES CORRESPONDIENTES DEL 01 DE ENERO AL 31 DE JUNIO DE 2018:

1. INGRESOS PRESUPUESTARIOS	12,499,399
2. MAS INGRESOS CONTABLES NO PRESUPUESTARIOS	3,789
INCREMENTO POR VARIACIÓN DE INVENTARIOS	
DISMINUCIÓN DEL EXCESO DE ESTIMACIONES POR PÉRDIDA O DETERIORO Y OBSOLESCENCIA	
DISMINUCIÓN DEL EXCESO DE PROVISIONES	
OTROS INGRESOS Y BENEFICIOS VARIOS	3,789
OTROS INGRESOS CONTABLES NO PRESUPUESTARIOS	
3. MENOS INGRESOS PRESUPUESTARIOS NO CONTABLES	
PRODUCTOS DE CAPITAL	
APROVECHAMIENTOS CAPITAL	
INGRESOS DERIVADOS DE FINANCIAMIENTOS	
OTROS INGRESOS PRESUPUESTARIOS NO CONTABLES	
4. INGRESOS CONTABLES	12,503,188

CONCILIACIÓN ENTRE LOS EGRESOS PRESUPUESTARIOS Y LOS GASTOS CONTABLES CORRESPONDIENTES DEL 01 DE ENERO AL 31 DE JUNIO DE 2018:

1. TOTAL DE EGRESOS PRESUPUESTARIOS	9,066,474
2. MENOS EGRESOS PRESUPUESTARIOS NO CONTABLES	
MOBILIARIO Y EQUIPO DE ADMINISTRACIÓN	
MOBILIARIO Y EQUIPO EDUCACIONAL Y RECREATIVO	
VEHÍCULOS Y EQUIPO DE TRANSPORTE	
MAQUINARIA, OTROS EQUIPOS Y HERRAMIENTAS	
BIENES INMUEBLES	
ACTIVOS INTANGIBLES	
OBRA PÚBLICA EN BIENES PROPIOS	
PROVISIONES PARA CONTINGENCIAS Y OTRAS EROGACIONES ESPECIALES	
ADEUDOS DE EJERCICIOS FISCALES ANTERIORES (ÁDEFAS)	
OTROS EGRESOS PRESUPUESTALES NO CONTABLES	
3. MAS GASTOS CONTABLES NO PRESUPUESTALES	
ESTIMACIONES, DEPRECIACIONES, DETERIOROS, OBSOLESCENCIA Y AMORTIZACIONES	
PROVISIONES	

Cuenta Pública 2017
Notas a los Estados Financieros
Del 1 de Junio al 30 de Junio de 2018
(Pesos)

CONSEJO POTOSINO DE CIENCIA Y TECNOLOGIA

Ente Público:

DISMINUCIÓN DE INVENTARIOS
AUMENTO POR INSUFICIENCIA DE ESTIMACIONES POR PÉRDIDA O DETERIORO Y OBSOLESCENCIA
AUMENTO POR INSUFICIENCIA DE PROVISIONES
OTROS GASTOS
OTROS GASTOS CONTABLES NO PRESUPUESTALES

4. TOTAL DE GASTO CONTABLE

9,066,474

II NOTAS DE MEMORIA

CUENTAS DE ORDEN CONTABLE Y PRESUPUESTARIA

SE DETALLAN A CONTINUACIÓN LOS CONTRATOS VIGENTES PARA EL PERIODO:

NOMBRE	TOTAL
Perla Jazmin Martínez Gámez	13,714.29
Nadia Nohemí Argueta López	8,000.00
Alejandro Morales Vazquez	11,000.00
María Dolores Ochoa Letja	11,000.00
Luz Roxana de León Lomell	8,000.00
Olga Margarita Martínez Apolo	11,000.00
Juan Carlos Villarreal Rodríguez	6,000.00
Jessica Arell Lozano Ruiz	6,000.00
Marysol García Godínez	23,000.00
Diego Armando Ruiz Tristán	18,000.00
Víctor Armando García-Mata González	42,000.00
Vigilancia	15,000.00
Pedro Pablo Galvan Romero	4,758.67
Sistemas Digitales de Seguridad	108,000.00
Pedroza, Acosta Grande & Lozano	81,600.00
SACSA	

III NOTAS DE GESTIÓN ADMINISTRATIVA

1 INTRODUCCIÓN

LOS ESTADOS FINANCIEROS DE LOS ENTES PÚBLICOS, PROVEEN DE INFORMACIÓN FINANCIERA A LOS PRINCIPALES USUARIOS DE LA MISMA, AL CONGRESO Y A LOS CIUDADANOS.

EL OBJETIVO DEL PRESENTE DOCUMENTO ES LA REVELACIÓN DEL CONTEXTO Y DE LOS ASPECTOS ECONÓMICOS-FINANCIEROS MÁS RELEVANTES QUE INFLUYERON EN LAS DECISIONES DEL PERIODO.

2 PANORAMA ECONÓMICO Y FINANCIERO

LAS PRINCIPALES CONDICIONES ECONÓMICO-FINANCIERAS FUERON DE AUSTRERIDAD, EL COPOCYT MANTUVO GASTOS REALMENTE PRIORITARIOS PARA LA OPERACIÓN DEL MISMO.

3 AUTORIZACIÓN E HISTORIA

A) LA FECHA DE CREACIÓN ES EL 05 DE SEPTIEMBRE DE 1996.

B) DE LOS CAMBIOS PRINCIPALES EN LA ESTRUCTURA, SE REALIZARON: DE LA ESTRUCTURA MENCIONADA EN LA LEY ORGÁNICA DEL COPOCYT A LA ESTRUCTURA FUNCIONAL DESCRITA EN EL MANUAL DE ORGANIZACIÓN VIGENTE AUTORIZADO DE CONFORMIDAD CON EL PRESUPUESTO ASIGNADO.

4 ORGANIZACIÓN Y OBJETO SOCIAL

A) OBJETIVO SOCIAL

SER LA ENTIDAD ASESORA DEL EJECUTIVO DEL ESTADO, Y ESPECIALIZADA PARA ARTICULAR LAS POLÍTICAS PÚBLICAS DEL GOBIERNO ESTATAL; APOYAR Y FOMENTAR EL DESARROLLO DE LA INVESTIGACIÓN CIENTÍFICA Y TECNOLÓGICA; LA INNOVACIÓN, EL DESARROLLO Y LA MODERNIZACIÓN TECNOLÓGICA DE LA ENTIDAD; CON DOMICILIO EN LA CAPITAL DEL ESTADO, SIN PERJUICIO DE QUE PUEDA ESTABLECER EN EL INTERIOR DE LA DE LA ENTIDAD, LAS OFICINAS QUE ESTIME NECESARIAS PARA LA REALIZACIÓN DE SUS ACTIVIDADES.

B) PRINCIPAL ACTIVIDAD:

PLANEAR, CONDUCIR, COORDINAR Y EVALUAR LAS POLÍTICAS GENERALES QUE ORIENTEN EL DESARROLLO SUSTENTABLE DEL ESTADO, A TRAVÉS DE LA INVESTIGACIÓN CIENTÍFICA Y TECNOLÓGICA.

C) EJERCICIO FISCAL:

EL EJERCICIO FISCAL VIGENTE DEL 01 DE ENERO AL 31 DE DICIEMBRE DE 2018.

D) RÉGIMEN JURÍDICO:

ORGANISMO AUTÓNOMO DESCENTRALIZADO.

E) CONSIDERACIONES FISCALES:

RETENCIONES DEL I.S.R. A SUELDOS Y SALARIOS Y TRABAJADORES ASIMILADOS A SALARIOS.

RETENCIONES DEL I.S.R. A SERVICIOS PROFESIONALES.

Cuenta Pública 2017
Notas a los Estados Financieros
Del 1 de Junio al 30 de Junio de 2018
(Pesos)

Ente Público:

CONSEJO POTOSINO DE CIENCIA Y TECNOLOGIA

- F) ESTRUCTURA ORGANIZACIONAL BÁSICA:
SE ENCUENTRA DEFINIDA DENTRO DE LA LEY ORGÁNICA DEL CONSEJO POTOSINO DE CIENCIA Y TECNOLOGÍA.
- G) FIDEICOMISOS, MANDATOS Y ANÁLOGOS DE LOS CUALES ES FIDEICOMITENTE O FIDUCIARIO:
EL CONSEJO POTOSINO DE CIENCIA Y TECNOLOGÍA NO TIENE ESTOS COMPROMISOS.
- 5 BASES DE PREPARACIÓN DE ESTADOS FINANCIEROS
EL CONSEJO POTOSINO DE CIENCIA Y TECNOLOGÍA HA OBSERVADO LA NORMATIVIDAD EMITIDA Y LAS DISPOSICIONES LEGALES APLICABLES, ASÍ COMO LOS POSTULADOS BÁSICOS PARA LA REALIZACIÓN DE LOS INFORMES FINANCIEROS PRESENTADOS.
- 6 POLÍTICAS DE CONTABILIDAD SIGNIFICATIVAS
LOS ACTIVOS SE VALUAN A COSTO DE ADQUISICIÓN.
SE REGISTRARON LAS DEPRECIACIONES AL EJERCICIO 2017.
- 7 POSICIÓN EN MONEDA EXTRANJERA Y PROTECCIÓN POR RIESGO CAMBIARIO
EL CONSEJO POTOSINO DE CIENCIA Y TECNOLOGÍA NO REALIZA OPERACIONES EN MONEDA EXTRANJERA.
- 8 REPORTE ANALÍTICO DEL ACTIVO
LOS ACTIVOS FIJOS IDENTIFICADOS ESTÁN VALUADOS A VALOR HISTÓRICO.
- 9 FIDEICOMISOS, MANDATOS Y ANÁLOGOS
EL CONSEJO POTOSINO DE CIENCIA Y TECNOLOGÍA NO REALIZA OPERACIONES DE ESTOS CONCEPTOS.
10. REPORTE DE RECAUDACIÓN


INGRESOS DEL PERIODO (ENERO - DICIEMBRE)	5,499,399
ESTATALES	5,248,774
FEDERALES	-
RECURSOS PROPIOS	250,625


PROYECCIÓN DE LA RECAUDACIÓN:

INGRESOS DEL PERIODO (ENERO - DICIEMBRE)	13,442,298
ESTATALES	7,442,298
FEDERALES	6,000,000
RECURSOS PROPIOS	-

11. INFORMACIÓN SOBRE LA DEUDA Y EL REPORTE ANALÍTICO DE LA DEUDA
EL CONSEJO POTOSINO DE CIENCIA Y TECNOLOGÍA NO PUEDE REALIZAR OPERACIONES DE DEUDA PÚBLICA.
12. CALIFICACIONES OTORGADAS
EL CONSEJO POTOSINO DE CIENCIA Y TECNOLOGÍA NO REALIZÓ OPERACIONES QUE HUBIERAN REQUERIDO ALGUNA CALIFICACIÓN CREDITICIA.
13. PROCESO DE MEJORA
LAS PRINCIPALES POLÍTICAS FINANCIERAS DE CONTROL INTERNO ESTÁN ENUNCIADAS EN EL MANUAL DE PROCEDIMIENTOS DE LA DIRECCIÓN DE ADMINISTRACIÓN Y FINANZAS.
PARA EL EJERCICIO 2018 EL PROGRAMA OPERATIVO ANUAL ESTÁ BASADO EN PBR.
14. INFORMACIÓN POR SEGMENTOS.
LA INFORMACIÓN FINANCIERA SE PRESENTA EN FORMA NO SEGMENTADA YA QUE SOLAMENTE SE REALIZAN OPERACIONES DE GASTO CORRIENTE.
- 15 EVENTOS POSTERIORES AL CIERRE.
NO SE TIENE CONOCIMIENTO DE ALGÚN EVENTO QUE AFECTE ESTOS ESTADOS FINANCIEROS.
- 16 PARTES RELACIONADAS
EL CONSEJO POTOSINO DE CIENCIA Y TECNOLOGÍA NO TIENE PARTES RELACIONADAS QUE INFLUYAN EN LA TOMA DE DECISIONES FINANCIERAS Y OPERATIVAS.

"BAJO PROTESTA DE DECIR VERDAD DECLARAMOS QUE LOS ESTADOS FINANCIEROS Y SUS NOTAS, SON RAZONABLEMENTE CORRECTOS Y SON RESPONSABILIDAD DEL EMISOR".


C.P. LINDA VICTORIA MENDOZA BERNAL
DIRECTOR DE ADMINISTRACIÓN Y FINANZAS


DR. JOSÉ LUIS MORÁN LÓPEZ
DIRECTOR GENERAL

Información de Periodos Intermedios
Estado Analítico del Activo
Del 1 de Enero al 30 de Junio de 2018
(Pesos).

Ente Público: CONSEJO POTOSINO DE CIENCIA Y TECNOLOGIA (COPOCYT)

Concepto	Saldo Inicial	Gastos del Periodo	Abonos del Periodo	Saldo Final	Variación del Periodo
ACTIVO					
Activo Circulante	4,299,028	22,862,670	20,566,556	6,595,142	2,296,114
Efectivo y Equivalentes	4,287,920	10,336,917	12,274,137	2,350,700	-1,997,220
Derechos a Recibir Efectivo o Equivalentes	0	12,525,753	8,292,419	4,233,334	4,233,334
Derechos a Recibir Bienes o Servicios	0	0	0	0	0
Inventarios	0	0	0	0	0
Almacenes	0	0	0	0	0
Estimación por Pérdida o Deterioro de Activos Circulantes	0	0	0	0	0
Otros Activos Circulantes	11,108	0	0	11,108	0
Activo No Circulante	16,424,751	534,557	0	16,959,307	534,557
Inversiones Financieras a Largo Plazo	0	0	0	0	0
Derechos a Recibir Efectivo o Equivalentes a Largo Plazo	0	0	0	0	0
Bienes Inmuebles, Infraestructura y Construcciones en Proceso	15,962,041	310,000	0	16,272,041	310,000
Bienes Muebles	3,327,255	49,700	0	3,376,955	49,700
Activos Intangibles	70,140	0	0	70,140	0
Depreciación, Deterioro y Amortización Acumulada de Bienes	-3,223,280	0	0	-3,223,280	0
Activos Diferidos	288,595	174,857	0	463,452	174,857
Estimación por Pérdida o Deterioro de Activos no Circulantes	0	0	0	0	0
Otros Activos no Circulantes	0	0	0	0	0
TOTAL DEL ACTIVO	20,723,778	23,397,227	20,566,556	23,554,449	2,830,671

Bajo protesta de decir verdad declaramos que los Estados Financieros y sus Notas son razonablemente correctos y responsabilidad del emisor

DR. JOSÉ LUIS MORÁN LÓPEZ
DIRECTOR GENERAL

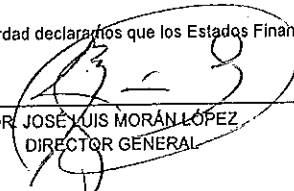
C.P. LINDA VICTORIA MENDOZA BERNAL
DIR. DE ADMINISTRACIÓN Y FINANZAS


Información de Periodos Intermedios
Estado Analítico de la Deuda y Otros Pasivos
Del 1 de Enero al 30 de Junio de 2018
(Pesos)

Ente Público: CONSEJO POTOSINO DE CIENCIA Y TECNOLOGIA (COPOCYT)

Denominación de las Deudas	Moneda de Contratación	Institución o País Acreedor	Saldo Inicial del Periodo	Saldo Final del Periodo
DEUDA PÚBLICA				
Corto Plazo				
Deuda Interna			0	0
Instituciones de Crédito	Peso	México	0	0
Títulos y Valores	Peso	México	0	0
Arrendamientos Financieros	Peso	México	0	0
Deuda Externa			0	0
Organismos Financieros Internacionales	Peso	México	0	0
Deuda Bilateral	Peso	México	0	0
Títulos y Valores	Peso	México	0	0
Arrendamientos Financieros	Peso	México	0	0
Subtotal a Corto Plazo			0	0
Largo Plazo				
Deuda Interna			0	0
Instituciones de Crédito	Peso	México	0	0
Títulos y Valores	Peso	México	0	0
Arrendamientos Financieros	Peso	México	0	0
Deuda Externa			0	0
Organismos Financieros Internacionales	Peso	México	0	0
Deuda Bilateral	Peso	México	0	0
Títulos y Valores	Peso	México	0	0
Arrendamientos Financieros			0	0
Subtotal a Largo Plazo			0	0
Otros Pasivos	Peso	México	484,445	155,311
Total Deuda y Otros Pasivos			484,445	155,311

Bajo protesta de decir verdad declaro que los Estados Financieros y sus Notas son razonablemente correctos y responsabilidad del emisor


DR. JOSÉ LUIS MORÁN LÓPEZ
DIRECTOR GENERAL


C.P. LINDA VICTORIA MENDOZA BERNAL
DIR. DE ADMINISTRACIÓN Y FINANZAS

Descripción	Instituto de Patrimonio Cultural				Ingresos	Egresos	Diferencia
	Expendidos	Recepciones	Expendidos	Recepciones			
Impuestos	0	0	0	0	0	0	0
Cuotas y Aportaciones de Seguridad Social	0	0	0	0	0	0	0
Contribuciones de Mejoras	0	0	0	0	0	0	0
Derechos	0	0	0	0	0	0	0
Productos	0	0	0	0	0	0	0
Corriente	0	0	0	0	0	0	0
Capital	0	0	0	0	0	0	0
Aprovechamientos	0	0	0	0	0	0	0
Capital	0	0	0	0	0	0	0
Ingresos por Ventas de Bienes y Servicios	0	0	0	0	250,625	250,625	250,625
Participaciones y Aportaciones	0	0	0	0	7,000,000	7,000,000	3,000,000
Transferencias, Asignaciones, Subsidios y Otras Ayudas	7,442,298	0	0	7,442,298	5,248,774	5,015,440	-2,426,858
Ingresos Derivados de Financiamientos	0	0	0	0	0	0	0
Total	7,442,298	0	0	7,442,298	12,499,399	8,266,065	823,767
					Ingresos excedentes ¹		

Descripción	Instituto de Patrimonio Cultural				Ingresos	Egresos	Diferencia
	Expendidos	Recepciones	Expendidos	Recepciones			
Ingresos del Gobierno	0	0	0	0	7,000,000	3,000,000	3,000,000
Impuestos	0	0	0	0	0	0	0
Contribuciones de Mejoras	0	0	0	0	0	0	0
Derechos	0	0	0	0	0	0	0
Productos	0	0	0	0	0	0	0
Corriente	0	0	0	0	0	0	0
Capital	0	0	0	0	0	0	0
Aprovechamientos	0	0	0	0	0	0	0
Corriente	0	0	0	0	0	0	0
Capital	0	0	0	0	0	0	0
Participaciones y Aportaciones	0	0	0	0	7,000,000	3,000,000	3,000,000
Transferencias, Asignaciones, Subsidios y Otras Ayudas	0	0	0	0	0	0	0
Ingresos de Organismos y Empresas	7,442,298	0	0	7,442,298	5,499,399	5,266,065	-2,176,233
Cuotas y Aportaciones de Seguridad Social	0	0	0	0	0	0	0
Ingresos por Ventas de Bienes y Servicios	0	0	0	0	250,625	250,625	250,625
Transferencias, Asignaciones, Subsidios y Otras Ayudas	7,442,298	0	0	7,442,298	5,248,774	5,015,440	-2,426,858
Ingresos derivados de financiamiento	0	0	0	0	0	0	0
Ingresos Derivados de Financiamientos	0	0	0	0	0	0	0
Total	7,442,298	0	0	7,442,298	12,499,399	8,266,065	823,767
					Ingresos excedentes ¹		


¹ Los Ingresos excedentes se presentan para el efecto de cumplimiento de la Ley General de Contabilidad Gubernamental y el importe reflejado debe ser siempre mayor a cero


DR. JOSÉ LUIS MORÁN LÓPEZ
DIRECTOR GENERAL

C.P. LINDA VICTORIA MENDOZA BERNAL
DIR. DE ADMINISTRACIÓN Y FINANZAS

Información Financiera Intermedia
 CONSEJO POTOSTAÑO DE ENERGÍA ELÉCTRICA (COPOTSA)
 Estado Analítico del Ejercicio del Presupuesto de Gastos
 Cuentas de Gastos Administrativos
 Del 1º de Enero al 30 de Junio de 2018


Sin Ramo/Dependencia	Ejercicios					Total del Gasto
	Presupuesto	Ampliaciones Realizadas	Modificado	Devengado	Pagos	
D01 DIRECCION DE ADMINISTRACION Y FINANZAS	\$10,179,163	\$9,746,984	\$18,926,146	\$9,601,040	\$9,567,466	\$9,325,107
D02 DIRECCION DE ANALISIS Y PROSPECTIVA	\$7,442,298	\$0	\$7,442,298	\$3,019,683	\$3,004,706	\$4,422,615
D03 DIRECCION DE VINCULACION	\$11,519	\$903,377	\$814,896	\$663,208	\$663,208	\$151,689
D04 SUBDIRECCION DE DIVULGACION	\$0	\$3,189,005	\$3,189,005	\$3,189,005	\$3,189,005	\$0
D05 SUBDIRECCION DE CAPACITACION Y ASISTENCIA TECNICA	\$2,276,450	\$4,025,738	\$6,302,188	\$2,242,188	\$2,242,188	\$4,060,000
	\$448,896	\$728,864	\$1,177,760	\$485,957	\$468,360	\$690,803
			\$0	\$0	\$0	\$0
			\$0	\$0	\$0	\$0
			\$0	\$0	\$0	\$0
Total del Gasto	\$10,179,163	\$9,746,984	\$18,926,146	\$9,601,040	\$9,567,466	\$9,325,107



 DR. JOSÉ LUIS MORÁN LÓPEZ
 DIRECTOR GENERAL


 C.P. LINDA VICTORIA MENDOZA BERNAL
 DIR. DE ADMINISTRACIÓN Y FINANZAS

Información de Períodos Intermedios
CONSEJO POTOSINO DE CIENCIA Y TECNOLOGÍA (COPOCYT)
 Estado Analítico del Ejercicio del Presupuesto de Egresos
 Clasificación Económica (por tipo de Gasto)
 Del 1 de Enero al 30 de Junio de 2016

Cuenta	Egresos					Total
	Presupuesto	Ampliaciones (Reducciones)	Modificación	Declarados	Realizados	
Gasto Corriente	7,763,060	4,647,283	12,410,342	7,153,007	7,119,434	5,257,335
Gasto de Capital	2,416,103	4,099,701	6,515,604	2,448,032	2,448,032	4,067,772
Amortización de la Deuda y Disminución de Pasivos	0	0	0	0	0	0
Pensiones y Jubilaciones	0	0	0	0	0	0
Participaciones	0	0	0	0	0	0
Total del Gasto	10,179,163	8,746,984	18,926,146	9,601,040	9,567,466	9,325,107


 DR. JOSÉ LUIS MORÁN LÓPEZ
 DIRECTOR GENERAL



 C.P. LINDA VICTORIA MENDOZA BERNAL
 DIR. DE ADMINISTRACIÓN Y FINANZAS


CONSEJO POSGRADO EN INGENIERÍA EN TECNOLOGÍA DE SOFTWARE
SECRETARÍA DE ECONOMÍA
SUBSECRETARÍA DE PLANEACIÓN Y PRESUPUESTO

	Presupuesto	Comisiones	Exercido	Subsidios	Subtotal	Subsidios
Servicios Personales	5,512,083	0	5,512,083	2,068,066	2,061,935	3,444,017
Remuneraciones al Personal de Cargos Permanente	4,057,534	0	4,057,534	1,760,915	1,760,915	2,296,619
Remuneraciones al Personal de Cargos Transitorio	18,000	0	18,000	0	0	18,000
Remuneraciones Adicionales y Especiales	744,588	0	744,588	83,327	83,327	661,261
Seguridad Social	247,468	0	247,468	102,917	96,786	144,551
Otros Prestaciones Sociales y Económicas	444,493	0	444,493	120,907	120,907	323,586
Previsiones	0	0	0	0	0	0
Pago de Estímulos a Servidores Públicos	0	0	0	0	0	0
Materiales y Suministros	160,643	194,559	355,202	89,798	89,798	265,404
Materiales de Administración, Emisión de Documentos y Artículos Oficiales	109,704	98,799	208,504	58,833	58,833	149,671
Alimentos y Utensilios	25,356	87,920	113,278	22,965	22,965	90,313
Materiales Primas y Materiales de Producción y Comercialización	0	0	0	0	0	0
Materiales y Artículos de Construcción y de Reparación	0	0	0	0	0	0
Productos Químicos, Farmacéuticos y de Laboratorio	24,000	9,420	33,420	8,000	8,000	25,420
Combustibles, Lubricantes y Aditivos	1,590	-1,590	0	0	0	0
Vestuario, Blancos, Prendas de Protección y Artículos Deportivos	0	0	0	0	0	0
Materiales y Suministros Para Seguridad	0	0	0	0	0	0
Herramientas, Relaciones y Accesorios Menores	0	0	0	0	0	0
Servicios Generales	3,848,194	2,497,111	6,345,305	2,952,650	2,943,904	3,392,655
Servicios Básicos	211,200	-7,893	203,307	76,615	76,615	126,692
Servicios de Arrendamiento	223,448	140,946	364,394	87,014	87,014	277,380
Servicios Profesionales, Científicos, Técnicos y Otros Servicios	2,266,908	2,076,378	4,343,286	1,816,465	1,816,465	2,526,820
Servicios Financieros, Bancarios y Comerciales	31,801	-1,409	30,392	6,674	6,674	23,718
Servicios de Instalación, Reparación, Mantenimiento y Conservación	127,904	126,700	254,604	75,052	75,052	179,552
Servicios de Comunicación Social y Publicidad	550,000	189,758	739,758	687,758	687,758	52,000
Servicios de Traslado y Viales	279,789	-48,451	231,338	104,762	104,762	126,577
Servicios Oficiales	29,092	21,144	50,236	50,236	50,236	0
Otros Servicios Generales	128,053	-53	127,999	48,074	38,228	79,916
Transferencias, Asignaciones, Subsidios y Otras Ayudas	309,243	4,258,757	4,579,000	3,955,969	3,937,372	623,031
Transferencias Internas y Asignaciones al Sector Público	0	0	0	0	0	0
Transferencias al Resto del Sector Público	0	0	0	0	0	0
Subsidios y Subvenciones	0	0	0	0	0	0
Ayudas Sociales	309,243	769,757	1,079,000	455,969	437,372	623,031
Pensiones y Jubilaciones	0	0	0	0	0	0
Transferencias a Fideicomisos, Mandatos y Otros Análogos	0	3,500,000	3,500,000	3,500,000	3,500,000	0
Transferencias a la Seguridad Social	0	0	0	0	0	0
Donativos	0	0	0	0	0	0
Transferencias al Exterior	0	0	0	0	0	0
Bienes Muebles, Inmuebles e Intangibles	39,000	1,610,700	1,649,700	49,700	49,700	1,600,000
Mobiliario y Equipo de Administración	12,000	-4,100	7,900	7,900	7,900	0
Mobiliario y Equipo Educativo y Recreativo	27,000	1,154,800	1,181,800	41,800	41,800	1,140,000
Equipo e Instrumental Médico y de Laboratorio	0	0	0	0	0	0
Vehículos y Equipo de Transporte	0	460,000	460,000	0	0	460,000
Equipo de Defensa y Seguridad	0	0	0	0	0	0
Maquinaria, Otros Equipos y Herramientas	0	0	0	0	0	0
Activos Biológicos	0	0	0	0	0	0
Bienes Inmuebles	0	0	0	0	0	0
Activos Intangibles	0	0	0	0	0	0
Inversión Pública	310,000	174,857	484,857	484,857	484,857	0
Obra Pública en Bienes de Dominio Público	310,000	0	310,000	310,000	310,000	0
Obra Pública en Bienes Propios	0	0	0	0	0	0
Proyectos Productivos y Acciones de Fomento	0	174,857	174,857	174,857	174,857	0

Informe de Proceso Interno de
 Consejo Político de Educación Tecnológica (CORPOLTEC)
 Estado Analítico del Ejercicio de Presupuesto de Gastos
 al final del período de este capítulo, contable


Cuentas Contables	Ejercicio 2016				Ejercicio 2015
	Presupuesto	Modificado	Comprobado	Reservado	
Inversiones Financieras y Otras Provisiones	0	0	0	0	0
Inversiones Para el Fomento de Actividades Productivas	0	0	0	0	0
Acciones y Participaciones de Capital	0	0	0	0	0
Compra de Títulos y Valores	0	0	0	0	0
Concesión de Préstamos	0	0	0	0	0
Inversiones en Fideicomisos, Mandatos y Otros Análogos	0	0	0	0	0
Otras Inversiones Financieras	0	0	0	0	0
Provisiones para Contingencias y Otras Erogaciones Especiales	0	0	0	0	0
Participaciones y Aportaciones	0	0	0	0	0
Participaciones	0	0	0	0	0
Aportaciones	0	0	0	0	0
Convenios	0	0	0	0	0
Deuda Pública	0	0	0	0	0
Amortización de la Deuda Pública	0	0	0	0	0
Intereses de la Deuda Pública	0	0	0	0	0
Comisiones de la Deuda Pública	0	0	0	0	0
Gastos de la Deuda Pública	0	0	0	0	0
Costo por Coberturas	0	0	0	0	0
Apoyos Financieros	0	0	0	0	0
Adeudos de Ejercicios Fiscales Anteriores (Adefas)	0	0	0	0	0
Total del Gasto	10,179,163	18,926,146	9,601,040	9,567,466	9,325,107



 DR. JOSÉ LUIS MORÁN LÓPEZ
 DIRECTOR GENERAL


 C.P. LINDA VICTORIA MÉNDEZ BERNAL
 DIR. DE ADMINISTRACIÓN Y FINANZAS

Información de Períodos Intermedios
CONSEJO POSIVO DE CIENCIA Y TECNOLOGÍA (COPOCI)
 Estado Analítico del Ejercicio del Presupuesto de Egresos
 Clasificación Funcional (Finalidad y Función)
 Del Ejercicio del 1 de Junio de 2018

Concepto	Ejercicio				Subtotal
	Aprobado	Ampliaciones (Reducciones)	Devengado	Pagos	
Gobierno	7,442,298	303,377	3,171,371	3,156,394	4,574,304
Legislación					0
Justicia					0
Coordinación de la Política de Gobierno					0
Relaciones Exteriores					0
Asuntos Financieros y Hacendarios	7,442,298	0	3,019,668	3,004,706	4,422,615
Seguridad Nacional					0
Asuntos de Orden Público y de Seguridad Interior	0	303,377	151,689	151,689	0
Otros Servicios Generales	0	0	0	0	151,689
Desarrollo Social	0	0	0	0	0
Protección Ambiental					0
Vivienda y Servicios a la Comunidad					0
Salud					0
Recreación, Cultura y Otras Manifestaciones Sociales					0
Educación					0
Protección Social					0
Otros Asuntos Sociales					0
Desarrollo Económico	2,736,865	8,443,606	6,429,668	6,411,071	4,750,803
Asuntos Económicos, Comerciales y Laborales en General					0
Agropecuaria, Silvicultura, Pesca y Caza					0
Combustibles y Energía					0
Minería, Manufacturas y Construcción					0
Transporte					0
Comunicaciones					0
Turismo					0
Ciencia, Tecnología o Innovación	2,736,865	8,443,606	6,429,668	6,411,071	4,750,803
Otros Industrias y Otros Asuntos Económicos					0
Otras no Clasificadas en Funciones Anteriores	0	0	0	0	0
Transacciones de la Deuda Pública / Costo Financiero de la Deuda					0
Transferencias, Participaciones y Aportaciones entre Diferentes Niveles y Ordenes de Gobierno					0
Saneamiento del Sistema Financiero					0
Adeudos de Ejercicios Fiscales Anteriores					0
Total del Gasto	10,179,163	8,746,984	9,601,040	9,567,456	9,325,107


 DR. JOSÉ LUIS MORÁN LÓPEZ
 DIRECTOR GENERAL


 C.P. LINDA VICTORIA MENDOZA BERNAL
 DIR. DE ADMINISTRACIÓN Y FINANZAS

CONSEJO POTOSINO DE CIENCIA Y TECNOLOGIA (COPOCYT)
SAN LUIS POTOSI

Estado Analítico del Ejercicio del Presupuesto por Fuente de Financiamiento Del 01/ene./2018 Al 30/jun./2018

03/jul./2018
10:06 a. m.

Ustr. 03

111 TRANSFERENCIAS DE GOBIERNO DEL ESTADO SLP

1000	SERVICIOS PERSONALES	\$5,512,083.00	\$0.00	\$5,512,083.00	\$5,494,083.00	\$2,068,065.64	\$2,061,934.94	\$1,760,914.91	\$2,061,934.94	\$3,444,017.36
1100	REMUNERACIONES AL PERSONAL DE CARÁCTER	\$4,057,534.00	\$0.00	\$4,057,534.00	\$4,057,534.00	\$1,760,914.91	\$1,760,914.91	\$1,760,914.91	\$1,760,914.91	\$2,295,618.09
1130	Sueldos base al personal permanente	\$4,057,534.00	\$0.00	\$4,057,534.00	\$4,057,534.00	\$1,760,914.91	\$1,760,914.91	\$1,760,914.91	\$1,760,914.91	\$2,295,618.09
1131	Sueldos base al personal de confianza	\$2,978,350.00	\$0.00	\$2,978,350.00	\$2,978,350.00	\$1,320,758.62	\$1,320,758.62	\$1,320,758.62	\$1,320,758.62	\$1,657,591.38
1132	Complemento de sueldo	\$1,079,184.00	\$0.00	\$1,079,184.00	\$1,079,184.00	\$440,156.29	\$440,156.29	\$440,156.29	\$440,156.29	\$639,027.71
1200	Remuneraciones al personal de carácter transitorio	\$18,000.00	\$0.00	\$18,000.00	\$18,000.00	\$0.00	\$0.00	\$0.00	\$0.00	\$18,000.00
1230	Retribuciones por servicios de carácter social	\$18,000.00	\$0.00	\$18,000.00	\$18,000.00	\$0.00	\$0.00	\$0.00	\$0.00	\$18,000.00
1231	Retribuciones por servicios de carácter social	\$18,000.00	\$0.00	\$18,000.00	\$18,000.00	\$0.00	\$0.00	\$0.00	\$0.00	\$18,000.00
1300	REMUNERACIONES ADICIONALES Y ESPECIALES	\$744,588.00	\$0.00	\$744,588.00	\$744,588.00	\$83,326.57	\$83,326.57	\$83,326.57	\$83,326.57	\$661,261.43
1320	Primas de vacaciones, dominical y gratificación de fin de año	\$744,588.00	\$0.00	\$744,588.00	\$744,588.00	\$83,326.57	\$83,326.57	\$83,326.57	\$83,326.57	\$661,261.43
1321	Prestaciones de fin de año en efectivo	\$579,126.00	\$0.00	\$579,126.00	\$579,126.00	\$11,131.00	\$11,131.00	\$11,131.00	\$11,131.00	\$567,995.00
1322	Prima vacacional	\$165,462.00	\$0.00	\$165,462.00	\$165,462.00	\$72,195.57	\$72,195.57	\$72,195.57	\$72,195.57	\$83,266.43
1400	SEGURIDAD SOCIAL	\$247,468.00	\$0.00	\$247,468.00	\$247,468.00	\$102,917.16	\$102,917.16	\$102,917.16	\$102,917.16	\$144,550.84
1410	Aportaciones de seguridad social	\$98,550.00	\$0.00	\$98,550.00	\$98,550.00	\$36,877.45	\$36,877.45	\$36,877.45	\$36,877.45	\$61,672.55
1412	Aportaciones al IMSS	\$98,550.00	\$0.00	\$98,550.00	\$98,550.00	\$36,877.45	\$36,877.45	\$36,877.45	\$36,877.45	\$61,672.55
1420	Aportaciones a fondos de vivienda	\$148,918.00	\$0.00	\$148,918.00	\$148,918.00	\$66,039.71	\$66,039.71	\$66,039.71	\$66,039.71	\$82,878.29
1421	Cuotas Vivienda (Dirección de Pensiones)	\$148,918.00	\$0.00	\$148,918.00	\$148,918.00	\$66,039.71	\$66,039.71	\$66,039.71	\$66,039.71	\$82,878.29
1500	OTRAS PRESTACIONES SOCIALES Y ECONÓMICAS	\$444,493.00	\$0.00	\$444,493.00	\$444,493.00	\$120,907.00	\$120,907.00	\$120,907.00	\$120,907.00	\$323,586.00
1510	Cuotas para el fondo de ahorro y fondo de trabajo	\$208,485.00	\$0.00	\$208,485.00	\$208,485.00	\$92,477.00	\$92,477.00	\$92,477.00	\$92,477.00	\$116,008.00
1511	Cuotas para el fondo de ahorro y fondo de trabajo	\$208,485.00	\$0.00	\$208,485.00	\$208,485.00	\$92,477.00	\$92,477.00	\$92,477.00	\$92,477.00	\$116,008.00
1540	Prestaciones contractuales	\$54,000.00	\$0.00	\$54,000.00	\$54,000.00	\$25,250.00	\$25,250.00	\$25,250.00	\$25,250.00	\$28,750.00
1541	Contacto básica, ayuda para despensa	\$27,000.00	\$0.00	\$27,000.00	\$27,000.00	\$12,750.00	\$12,750.00	\$12,750.00	\$12,750.00	\$14,250.00
1543	Ayuda para transporte	\$27,000.00	\$0.00	\$27,000.00	\$27,000.00	\$12,500.00	\$12,500.00	\$12,500.00	\$12,500.00	\$14,500.00
1590	Otras prestaciones económicas y sociales	\$182,008.00	\$0.00	\$182,008.00	\$182,008.00	\$3,180.00	\$3,180.00	\$3,180.00	\$3,180.00	\$178,828.00
1593	Otras prestaciones económicas y sociales	\$182,008.00	\$0.00	\$182,008.00	\$182,008.00	\$3,180.00	\$3,180.00	\$3,180.00	\$3,180.00	\$178,828.00
2000	MATERIALES Y SUMINISTRO	\$76,706.00	-\$1,524.18	\$75,181.82	\$75,181.82	\$37,197.91	\$37,197.91	\$37,197.91	\$37,197.91	\$37,983.91
2100	Materiales de administración, emisión de documentos y	\$32,348.00	-\$3,844.18	\$28,503.82	\$28,503.82	\$18,833.02	\$18,833.02	\$18,833.02	\$18,833.02	\$9,670.80
2110	Materiales, útiles y equipos menores de oficina	\$3,859.00	\$2,383.02	\$6,242.02	\$6,242.02	\$6,041.08	\$6,041.08	\$6,041.08	\$6,041.08	\$200.94
2111	Papelotería y consumibles de oficina	\$3,859.00	\$2,383.02	\$6,242.02	\$6,242.02	\$6,041.08	\$6,041.08	\$6,041.08	\$6,041.08	\$200.94
2140	Materiales, útiles y equipos menores de tecnologías de la	\$21,600.00	-\$6,755.00	\$14,845.00	\$14,845.00	\$8,650.44	\$8,650.44	\$8,650.44	\$8,650.44	\$6,214.56

CONSEJO POTOSINO DE CIENCIA Y TECNOLOGIA (COPOCYT)

SAN LUIS POTOSI

Estado Analítico del Ejercicio del Presupuesto por Fuente de Financiamiento Del 01/ene./2018 Al 30/jun./2018

03/jul./2018

Rep: rptEstadoAnalíticoPresupuestoEgresos_FF

2141	Material de limpieza y mantenimiento e insumos para equipos	\$21,600.00	-\$6,755.00	\$14,845.00	\$8,630.44	\$8,630.44	\$8,630.44	\$6,214.56
2150	Material impreso e información digital	\$0.00	\$527.80	\$527.80	\$527.80	\$527.80	\$527.80	\$0.00
2151	Publicaciones impresas	\$0.00	\$527.80	\$527.80	\$527.80	\$527.80	\$527.80	\$0.00
2160	Material de limpieza	\$6,889.00	\$0.00	\$6,889.00	\$3,633.70	\$3,633.70	\$3,633.70	\$3,255.30
2161	Material de limpieza	\$6,889.00	\$0.00	\$6,889.00	\$3,633.70	\$3,633.70	\$3,633.70	\$3,255.30
2200	ALIMENTOS Y UTENSILIOS	\$20,358.00	\$2,320.00	\$22,678.00	\$10,364.89	\$10,364.89	\$10,364.89	\$12,313.11
2210	Productos alimenticios para personas	\$20,358.00	\$2,320.00	\$22,678.00	\$10,364.89	\$10,364.89	\$10,364.89	\$12,313.11
2211	Alimentos para el personal institucional	\$20,358.00	\$0.00	\$20,358.00	\$10,364.89	\$10,364.89	\$10,364.89	\$9,993.11
2214	Alimentación de personas por el desarrollo de otros	\$0.00	\$2,320.00	\$2,320.00	\$0.00	\$0.00	\$0.00	\$2,320.00
2600	COMBUSTIBLES, LUBRICANTES Y ADITIVOS	\$24,000.00	\$0.00	\$24,000.00	\$8,000.00	\$8,000.00	\$8,000.00	\$16,000.00
2610	Combustibles, lubricantes y aditivos	\$24,000.00	\$0.00	\$24,000.00	\$8,000.00	\$8,000.00	\$8,000.00	\$16,000.00
2611	Combustibles	\$24,000.00	\$0.00	\$24,000.00	\$8,000.00	\$8,000.00	\$8,000.00	\$16,000.00
3000	SERVICIOS GENERALES	\$1,853,509.00	\$117,524.18	\$1,971,033.18	\$932,646.99	\$932,646.99	\$923,800.99	\$1,038,286.19
3100	SERVICIOS BASICOS	\$211,200.00	-\$7,692.80	\$203,507.20	\$76,614.72	\$76,614.72	\$76,614.72	\$126,892.48
3110	Energía eléctrica	\$54,000.00	-\$6,791.80	\$47,208.20	\$17,383.00	\$17,383.00	\$17,383.00	\$29,825.20
3111	Energía eléctrica	\$54,000.00	-\$6,791.80	\$47,208.20	\$17,383.00	\$17,383.00	\$17,383.00	\$29,825.20
3130	Agua	\$36,000.00	\$0.00	\$36,000.00	\$9,795.62	\$9,795.62	\$9,795.62	\$26,204.38
3131	Agua	\$36,000.00	\$0.00	\$36,000.00	\$9,795.62	\$9,795.62	\$9,795.62	\$26,204.38
3140	Telefonia Tradicional	\$33,600.00	-\$2,000.00	\$31,600.00	\$13,734.00	\$13,734.00	\$13,734.00	\$17,866.00
3141	Telefonia tradicional	\$33,600.00	-\$2,000.00	\$31,600.00	\$13,734.00	\$13,734.00	\$13,734.00	\$17,866.00
3150	Telefonia celular	\$12,000.00	\$0.00	\$12,000.00	\$4,675.00	\$4,675.00	\$4,675.00	\$7,325.00
3151	Telefonia celular	\$12,000.00	\$0.00	\$12,000.00	\$4,675.00	\$4,675.00	\$4,675.00	\$7,325.00
3170	Servicios de acceso a Internet, redes y procesamiento de	\$57,600.00	\$899.00	\$58,499.00	\$25,897.86	\$25,897.86	\$25,897.86	\$32,601.14
3171	Servicio de internet y redes	\$57,600.00	\$899.00	\$58,499.00	\$25,897.86	\$25,897.86	\$25,897.86	\$32,601.14
3180	Servicios postales y telegráficos	\$18,000.00	\$0.00	\$18,000.00	\$5,129.24	\$5,129.24	\$5,129.24	\$12,870.76
3181	Servicios postales y telegráficos	\$18,000.00	\$0.00	\$18,000.00	\$5,129.24	\$5,129.24	\$5,129.24	\$12,870.76
3200	SERVICIOS DE ARRENDAMIENTO	\$18,000.00	\$0.00	\$18,000.00	\$8,700.00	\$8,700.00	\$8,700.00	\$9,300.00
3230	Arrendamiento de mobiliario y equipo de administración,	\$18,000.00	\$0.00	\$18,000.00	\$8,700.00	\$8,700.00	\$8,700.00	\$9,300.00
3231	Arrendamiento de mobiliario y equipo de administración,	\$18,000.00	\$0.00	\$18,000.00	\$8,700.00	\$8,700.00	\$8,700.00	\$9,300.00
3300	SERVICIOS PROFESIONALES, CIENTÍFICOS,	\$1,254,960.00	\$111,360.00	\$1,366,320.00	\$637,108.70	\$637,108.70	\$637,108.70	\$729,211.30
3310	Servicios legales, de contabilidad, auditoría y relacionados	\$174,000.00	\$0.00	\$174,000.00	\$62,640.00	\$62,640.00	\$62,640.00	\$111,360.00
3311	Servicios legales, de contabilidad, auditoría y relacionados	\$174,000.00	\$0.00	\$174,000.00	\$62,640.00	\$62,640.00	\$62,640.00	\$111,360.00

CONSEJO POTOSINO DE CIENCIA Y TECNOLOGIA (COPOCYT)

SAN LUIS POTOSI

Estado Analítico del Ejercicio del Presupuesto por Fuente de Financiamiento Del 01/ene./2018 Al 30/jun./2018

03/jul./2018

Rep: rptEstadoAnaliticoPresupuestoEgresos_FF

3330	Servicios de consultoría administrativa, procesos, técnicas y	\$153,120.00	\$0.00	\$153,120.00	\$76,560.00	\$76,560.00	\$76,560.00
3331	Servicios de consultoría administrativa y científica	\$153,120.00	\$0.00	\$153,120.00	\$76,560.00	\$76,560.00	\$76,560.00
3350	Servicios de apoyo administrativo, traducción, fotocopiado e	\$835,200.00	\$111,360.00	\$946,560.00	\$446,268.58	\$446,268.58	\$500,291.42
3361	Servicios de apoyo administrativo y secretarial	\$835,200.00	\$111,360.00	\$946,560.00	\$446,268.58	\$446,268.58	\$500,291.42
3380	Servicios de vigilancia	\$92,640.00	\$0.00	\$92,640.00	\$51,640.12	\$51,640.12	\$40,999.88
3381	Servicios de vigilancia	\$92,640.00	\$0.00	\$92,640.00	\$51,640.12	\$51,640.12	\$40,999.88
3400	SERVICIOS FINANCIEROS, BANCARIOS Y	\$30,392.00	\$0.00	\$30,392.00	\$6,674.14	\$6,674.14	\$23,717.86
3410	Servicios financieros y bancarios	\$1,392.00	\$0.00	\$1,392.00	\$696.00	\$696.00	\$696.00
3411	Servicios financieros y bancarios	\$1,392.00	\$0.00	\$1,392.00	\$696.00	\$696.00	\$696.00
3450	Seguro de bienes patrimoniales	\$29,000.00	\$0.00	\$29,000.00	\$5,978.14	\$5,978.14	\$23,021.86
3451	Seguro de bienes patrimoniales	\$29,000.00	\$0.00	\$29,000.00	\$5,978.14	\$5,978.14	\$23,021.86
3500	SERVICIOS DE INSTALACIÓN, REPARACIÓN,	\$127,904.00	\$12,120.00	\$140,024.00	\$122,380.00	\$75,052.00	\$64,972.00
3510	Conservación y mantenimiento menor de inmuebles	\$0.00	\$6,264.00	\$6,264.00	\$6,264.00	\$6,264.00	\$0.00
3511	Conservación y mantenimiento menor de inmuebles	\$0.00	\$6,264.00	\$6,264.00	\$6,264.00	\$6,264.00	\$0.00
3550	Reparación y mantenimiento de equipo de transporte	\$11,000.00	\$0.00	\$11,000.00	\$0.00	\$0.00	\$11,000.00
3551	Reparación y mantenimiento de equipo de transporte	\$11,000.00	\$0.00	\$11,000.00	\$0.00	\$0.00	\$11,000.00
3580	Servicios de limpieza y manejo de desechos	\$88,800.00	\$5,856.00	\$94,656.00	\$94,656.00	\$47,328.00	\$47,328.00
3581	Servicios de limpieza y manejo de desechos	\$88,800.00	\$5,856.00	\$94,656.00	\$94,656.00	\$47,328.00	\$47,328.00
3590	Servicios de jardinería y fumigación	\$28,104.00	\$0.00	\$28,104.00	\$21,460.00	\$21,460.00	\$6,644.00
3591	Servicios de jardinería y fumigación	\$28,104.00	\$0.00	\$28,104.00	\$21,460.00	\$21,460.00	\$6,644.00
3700	Servicios de traslados y viáticos	\$55,000.00	-\$4,996.47	\$50,003.53	\$45,426.98	\$45,426.98	\$4,576.55
3710	Pasajes aéreos	\$0.00	\$12,905.00	\$12,905.00	\$12,905.00	\$12,905.00	\$0.00
3711	Pasajes aéreos nacionales	\$0.00	\$12,905.00	\$12,905.00	\$12,905.00	\$12,905.00	\$0.00
3720	Pasajes terrestres	\$11,000.00	-\$7,011.00	\$3,989.00	\$1,311.00	\$1,311.00	\$2,678.00
3721	Pasajes terrestres nacionales	\$11,000.00	-\$7,011.00	\$3,989.00	\$1,311.00	\$1,311.00	\$2,678.00
3750	Viáticos en el país	\$44,000.00	-\$10,890.47	\$33,109.53	\$31,210.98	\$31,210.98	\$1,898.55
3751	Viáticos en el país	\$44,000.00	-\$10,890.47	\$33,109.53	\$31,210.98	\$31,210.98	\$1,898.55
3800	SERVICIOS OFICIALES	\$28,000.00	\$6,996.47	\$34,996.47	\$34,996.47	\$34,996.47	\$0.00
3830	Congresos y convenciones	\$28,000.00	\$2,000.00	\$30,000.00	\$30,000.00	\$30,000.00	\$0.00
3831	Congresos y convenciones	\$28,000.00	\$2,000.00	\$30,000.00	\$30,000.00	\$30,000.00	\$0.00
3850	Gastos de representación	\$0.00	\$4,996.47	\$4,996.47	\$4,996.47	\$4,996.47	\$0.00
3851	Gastos de representación	\$0.00	\$4,996.47	\$4,996.47	\$4,996.47	\$4,996.47	\$0.00

CONSEJO POTOSINO DE CIENCIA Y TECNOLOGIA (COPOCYT)
SAN LUIS POTOSI

Estado Analítico del Ejercicio del Presupuesto por Fuente de Financiamiento Del 01/ene./2018 Al 30/jun./2018

03/jul./2018

Rep: rptEstadoAnalíticoPresupuestoEgresos_FF

3900	OTROS SERVICIOS GENERALES	\$128,053.00	-\$83.02	\$127,969.98	\$127,969.98	\$48,073.98	\$39,227.98	\$79,916.00
3920	Impuestos y derechos	\$2,100.00	-\$72.00	\$2,028.00	\$2,028.00	\$2,028.00	\$2,028.00	\$0.00
3921	Impuestos y derechos	\$2,100.00	-\$72.00	\$2,028.00	\$2,028.00	\$2,028.00	\$2,028.00	\$0.00
3940	Sentencias y resoluciones judiciales	\$0.00	\$8.98	\$8.98	\$8.98	\$8.98	\$8.98	\$0.00
3941	Sentencias y resoluciones por autoridad competente	\$0.00	\$8.98	\$8.98	\$8.98	\$8.98	\$8.98	\$0.00
3980	Impuesto sobre nóminas y otros que se derivan de una	\$125,953.00	\$0.00	\$125,953.00	\$125,953.00	\$46,037.00	\$37,191.00	\$79,916.00
3981	Impuesto sobre nóminas (2%)	\$125,953.00	\$0.00	\$125,953.00	\$125,953.00	\$46,037.00	\$37,191.00	\$79,916.00
4000	TRANSFERENCIAS, ASIGNACIONES,	\$0.00	\$1,131,428.55	\$1,131,428.55	\$992,520.10	\$858,622.10	\$840,025.00	\$272,806.45
4400	AYUDAS SOCIALES	\$0.00	\$631,428.55	\$631,428.55	\$492,520.10	\$358,622.10	\$340,025.00	\$272,806.45
4420	Becas y otras ayudas para programas de capacitación	\$0.00	\$631,428.55	\$631,428.55	\$492,520.10	\$358,622.10	\$340,025.00	\$272,806.45
4421	Becas y otras ayudas para programas de capacitación	\$0.00	\$631,428.55	\$631,428.55	\$492,520.10	\$358,622.10	\$340,025.00	\$272,806.45
4600	TRANSFERENCIAS A FIDEICOMISOS, MANDATOS Y	\$0.00	\$500,000.00	\$500,000.00	\$500,000.00	\$500,000.00	\$500,000.00	\$0.00
4610	Transferencias a fideicomisos del Poder Ejecutivo	\$0.00	\$500,000.00	\$500,000.00	\$500,000.00	\$500,000.00	\$500,000.00	\$0.00
4611	Transferencias a fideicomisos del Poder Ejecutivo	\$0.00	\$500,000.00	\$500,000.00	\$500,000.00	\$500,000.00	\$500,000.00	\$0.00
	TRANSFERENCIAS DE GOBIERNO	\$7,442,298.00	\$1,247,428.55	\$8,689,726.55	\$7,663,152.00	\$6,896,532.64	\$3,881,555.94	\$4,793,193.91
3000	SERVICIOS GENERALES	\$11,519.02	\$211,688.58	\$223,207.60	\$343,896.23	\$163,207.60	\$163,207.60	\$60,000.00
3300	SERVICIOS PROFESIONALES, CIENTÍFICOS,	\$0.00	\$211,688.58	\$211,688.58	\$332,377.21	\$151,688.58	\$151,688.58	\$60,000.00
3310	Servicios legales, de contabilidad, auditoría y relacionados	\$0.00	\$151,688.58	\$151,688.58	\$303,377.21	\$151,688.58	\$151,688.58	\$0.00
3311	Servicios legales, de contabilidad, auditoría y relacionados	\$0.00	\$151,688.58	\$151,688.58	\$303,377.21	\$151,688.58	\$151,688.58	\$0.00
3390	Servicios profesionales, científicos y técnicos integrales	\$0.00	\$60,000.00	\$60,000.00	\$29,000.00	\$0.00	\$0.00	\$60,000.00
3391	Servicios profesionales, científicos y técnicos integrales	\$0.00	\$60,000.00	\$60,000.00	\$29,000.00	\$0.00	\$0.00	\$60,000.00
3700	Servicios de traslados y viáticos	\$10,427.00	\$0.00	\$10,427.00	\$10,427.00	\$10,427.00	\$10,427.00	\$0.00
3710	Pasajes aéreos	\$9,532.00	\$0.00	\$9,532.00	\$9,532.00	\$9,532.00	\$9,532.00	\$0.00
3711	Pasajes aéreos nacionales	\$9,532.00	\$0.00	\$9,532.00	\$9,532.00	\$9,532.00	\$9,532.00	\$0.00
3750	Viáticos en el país	\$895.00	\$0.00	\$895.00	\$895.00	\$895.00	\$895.00	\$0.00
3751	Viáticos en el país	\$895.00	\$0.00	\$895.00	\$895.00	\$895.00	\$895.00	\$0.00
3800	SERVICIOS OFICIALES	\$1,092.02	\$0.00	\$1,092.02	\$1,092.02	\$1,092.02	\$1,092.02	\$0.00
3850	Gastos de representación	\$1,092.02	\$0.00	\$1,092.02	\$1,092.02	\$1,092.02	\$1,092.02	\$0.00
3851	Gastos de representación	\$1,092.02	\$0.00	\$1,092.02	\$1,092.02	\$1,092.02	\$1,092.02	\$0.00
	RECURSOS PROPIOS 2018	\$11,519.02	\$211,688.58	\$223,207.60	\$343,896.23	\$163,207.60	\$163,207.60	\$60,000.00

CONSEJO POTOSINO DE CIENCIA Y TECNOLOGIA (COPOCYT)
SAN LUIS POTOSI

Estado Analítico del Ejercicio del Presupuesto por Fuente de Financiamiento Del 01/ene./2018 Al 30/jun./2018

03/jul./2018
10:06 a. m.

Usc. 03

130 CONVENIOS FEDERALES 2015

6000	INVERSIÓN PÚBLICA	\$0.00	\$124,856.60	\$124,856.60	\$124,856.60	\$124,856.60	\$0.00
6300	PROYECTOS PRODUCTIVOS Y ACCIONES DE	\$0.00	\$124,856.60	\$124,856.60	\$124,856.60	\$124,856.60	\$0.00
6320	Ejecución de proyectos productivos no incluidos en conceptos	\$0.00	\$124,856.60	\$124,856.60	\$124,856.60	\$124,856.60	\$0.00
6321	Ejecución de otros proyectos productivos no incluidos en los	\$0.00	\$124,856.60	\$124,856.60	\$124,856.60	\$124,856.60	\$0.00
	CONVENIOS FEDERALES 2015	\$0.00	\$124,856.60	\$124,856.60	\$124,856.60	\$124,856.60	\$0.00

132 CONVENIOS FEDERALES 2017

2000	MATERIALES Y SUMINISTRO	\$33,936.86	\$31,336.86	\$52,600.00	\$52,600.00	\$52,600.00	\$0.00
2100	Materiales de administración, emisión de documentos y	\$77,356.46	-\$37,356.46	\$40,000.00	\$40,000.00	\$40,000.00	\$0.00
2110	Materiales, útiles y equipos menores de oficina	\$35,940.41	-\$35,940.41	\$0.00	\$0.00	\$0.00	\$0.00
2111	Papelero y consumibles de oficina	\$35,940.41	-\$35,940.41	\$0.00	\$0.00	\$0.00	\$0.00
2140	Materiales, útiles y equipos menores de tecnologías de la	\$40,000.00	\$0.00	\$40,000.00	\$40,000.00	\$40,000.00	\$0.00
2141	Material de limpieza y mantenimiento e insumos para equipos	\$40,000.00	\$0.00	\$40,000.00	\$40,000.00	\$40,000.00	\$0.00
2180	Materiales para el registro e identificación de bienes y	\$1,416.05	-\$1,416.05	\$0.00	\$0.00	\$0.00	\$0.00
2181	Formas coloradas y papelería oficial	\$1,416.05	-\$1,416.05	\$0.00	\$0.00	\$0.00	\$0.00
2200	ALIMENTOS Y UTENSILIOS	\$5,000.00	\$7,600.00	\$12,600.00	\$12,600.00	\$12,600.00	\$0.00
2210	Productos alimenticios para personas	\$5,000.00	\$7,600.00	\$12,600.00	\$12,600.00	\$12,600.00	\$0.00
2211	Alimentos para el personal institucional	\$5,000.00	\$7,600.00	\$12,600.00	\$12,600.00	\$12,600.00	\$0.00
2700	VESTUARIO, BLANCOS, PRENDAS DE PROTECCIÓN Y	\$1,580.40	-\$1,580.40	\$0.00	\$0.00	\$0.00	\$0.00
2710	Vestuario y uniformes	\$1,580.40	-\$1,580.40	\$0.00	\$0.00	\$0.00	\$0.00
2711	Vestuarios y uniformes	\$1,580.40	-\$1,580.40	\$0.00	\$0.00	\$0.00	\$0.00
3000	SERVICIOS GENERALES	\$1,983,166.35	-\$140,518.73	\$1,842,647.62	\$1,842,647.62	\$1,842,647.62	\$0.00
3200	SERVICIOS DE ARRENDAMIENTO	\$205,447.88	-\$127,133.88	\$78,314.00	\$78,314.00	\$78,314.00	\$0.00
3220	Arrendamiento de edificios	\$80,000.00	-\$27,850.00	\$52,150.00	\$52,150.00	\$52,150.00	\$0.00
3221	Arrendamiento de edificios	\$80,000.00	-\$27,850.00	\$52,150.00	\$52,150.00	\$52,150.00	\$0.00
3230	Arrendamiento de mobiliario y equipo de administración,	\$10,000.00	\$16,164.00	\$26,164.00	\$26,164.00	\$26,164.00	\$0.00
3231	Arrendamiento de mobiliario y equipo de administración,	\$10,000.00	\$16,164.00	\$26,164.00	\$26,164.00	\$26,164.00	\$0.00
3250	Arrendamiento de equipo de transporte	\$115,447.88	-\$115,447.88	\$0.00	\$0.00	\$0.00	\$0.00
3251	Arrendamiento de equipo de transporte	\$115,447.88	-\$115,447.88	\$0.00	\$0.00	\$0.00	\$0.00
3300	SERVICIOS PROFESIONALES, CIENTÍFICOS,	\$1,011,947.56	-\$15,720.44	\$1,027,668.00	\$1,027,668.00	\$1,027,668.00	\$0.00

CONSEJO POTOSINO DE CIENCIA Y TECNOLOGIA (COPOCYT)

SAN LUIS POTOSI

Estado Analítico del Ejercicio del Presupuesto por Fuente de Financiamiento Del 01/ene./2018 Al 30/jun./2018

03/jul./2018
10:06 a. m.

Urr. 03

3310	Servicios legales, de contabilidad, auditoría y relacionados	\$47,560.00	\$0.00	\$47,560.00	\$47,560.00	\$47,560.00	\$0.00
3311	Servicios legales, de contabilidad, auditoría y relacionados	\$47,560.00	\$0.00	\$47,560.00	\$47,560.00	\$47,560.00	\$0.00
3320	Servicios de diseño, arquitectura, ingeniería y actividades	\$10,440.00	-\$10,440.00	\$0.00	\$0.00	\$0.00	\$0.00
3321	Servicios de diseño, arquitectura, ingeniería y actividades	\$10,440.00	-\$10,440.00	\$0.00	\$0.00	\$0.00	\$0.00
3330	Servicios de consultoría administrativa, procesos, técnicas y	\$260,000.00	\$0.00	\$260,000.00	\$260,000.00	\$260,000.00	\$0.00
3331	Servicios de consultoría administrativa y científica	\$260,000.00	\$0.00	\$260,000.00	\$260,000.00	\$260,000.00	\$0.00
3340	Servicios de capacitación	\$25,779.56	-\$25,779.56	\$0.00	\$0.00	\$0.00	\$0.00
3341	Servicios de capacitación	\$25,779.56	-\$25,779.56	\$0.00	\$0.00	\$0.00	\$0.00
3390	Servicios profesionales, científicos y técnicos integrales	\$688,168.00	\$51,940.00	\$720,108.00	\$720,108.00	\$720,108.00	\$0.00
3391	Servicios profesionales, científicos y técnicos integrales	\$688,168.00	\$51,940.00	\$720,108.00	\$720,108.00	\$720,108.00	\$0.00
3400	SERVICIOS FINANCIEROS, BANCARIOS Y	\$1,409.02	-\$1,409.02	\$0.00	\$0.00	\$0.00	\$0.00
3490	Servicios financieros, bancarios y comerciales integrales	\$1,409.02	-\$1,409.02	\$0.00	\$0.00	\$0.00	\$0.00
3491	Otros servicios financieros y bancarios	\$1,409.02	-\$1,409.02	\$0.00	\$0.00	\$0.00	\$0.00
3600	SERVICIOS DE COMUNICACIÓN SOCIAL Y PUBLICIDAD	\$550,000.00	\$137,758.00	\$687,758.00	\$687,758.00	\$687,758.00	\$0.00
3610	Difusión por radio, televisión y otros medios de mensaje sobre	\$550,000.00	\$137,758.00	\$687,758.00	\$687,758.00	\$687,758.00	\$0.00
3611	Difusión por radio, televisión y otros medios de mensajes	\$30,000.00	\$137,758.00	\$167,758.00	\$167,758.00	\$167,758.00	\$0.00
3613	Difusión de programas y actividades gubernamentales en	\$520,000.00	\$0.00	\$520,000.00	\$520,000.00	\$520,000.00	\$0.00
3700	Servicios de traslados y viáticos	\$214,361.89	-\$185,454.27	\$48,907.62	\$48,907.62	\$48,907.62	\$0.00
3710	Pasajes aéreos	\$60,611.00	-\$60,611.00	\$0.00	\$0.00	\$0.00	\$0.00
3711	Pasajes aéreos nacionales	\$60,611.00	-\$60,611.00	\$0.00	\$0.00	\$0.00	\$0.00
3750	Viáticos en el país	\$153,750.89	-\$104,843.27	\$48,907.62	\$48,907.62	\$48,907.62	\$0.00
3751	Viáticos en el país	\$153,750.89	-\$104,843.27	\$48,907.62	\$48,907.62	\$48,907.62	\$0.00
4000	TRANSFERENCIAS, ASIGNACIONES,	\$309,242.59	-\$144,242.59	\$165,000.00	\$165,000.00	\$165,000.00	\$0.00
4400	AYUDAS SOCIALES	\$309,242.59	-\$144,242.59	\$165,000.00	\$165,000.00	\$165,000.00	\$0.00
4420	Becas y otras ayudas para programas de capacitación	\$299,742.59	-\$134,742.59	\$165,000.00	\$165,000.00	\$165,000.00	\$0.00
4421	Becas y otras ayudas para programas de capacitación	\$299,742.59	-\$134,742.59	\$165,000.00	\$165,000.00	\$165,000.00	\$0.00
4440	Ayudas sociales a actividades científicas o académicas	\$9,500.00	-\$9,500.00	\$0.00	\$0.00	\$0.00	\$0.00
4441	AYUDAS SOCIALES A ACTIVIDADES CIENTÍFICAS O	\$9,500.00	-\$9,500.00	\$0.00	\$0.00	\$0.00	\$0.00
5000	BIENES MUEBLES, INMUEBLES E INTANGIBLES	\$39,000.00	\$10,700.00	\$49,700.00	\$49,700.00	\$49,700.00	\$0.00
5100	MOBILIARIO Y EQUIPO DE ADMINISTRACION	\$12,000.00	-\$4,100.00	\$7,900.00	\$7,900.00	\$7,900.00	\$0.00
5150	Equipos de cómputo y de tecnologías de la información	\$12,000.00	-\$4,100.00	\$7,900.00	\$7,900.00	\$7,900.00	\$0.00
5151	Equipo de cómputo y de tecnología de la información	\$12,000.00	-\$4,100.00	\$7,900.00	\$7,900.00	\$7,900.00	\$0.00

CONSEJO POTOSINO DE CIENCIA Y TECNOLOGIA (COPOCYT)
SAN LUIS POTOSI

Estado Analítico del Ejercicio del Presupuesto por Fuente de Financiamiento Del 01/ene./2018 Al 30/jun./2018

03/jul./2018
10:06 a. m.

Usr: 03

5200	MOBILIARIO Y EQUIPO EDUCACIONAL Y RECREATIVO	\$27,000.00	\$14,800.00	\$41,800.00	\$41,800.00	\$41,800.00	\$0.00	\$0.00
5220	Cámaras fotográficas y de video	\$20,000.00	\$2,500.00	\$22,500.00	\$22,500.00	\$22,500.00	\$0.00	\$0.00
5231	Cámaras fotográficas y de video	\$20,000.00	\$2,500.00	\$22,500.00	\$22,500.00	\$22,500.00	\$0.00	\$0.00
5290	Otro mobiliario y equipo educacional y recreativo	\$7,000.00	\$12,300.00	\$19,300.00	\$19,300.00	\$19,300.00	\$0.00	\$0.00
5291	Otro mobiliario y equipo educacional	\$7,000.00	\$12,300.00	\$19,300.00	\$19,300.00	\$19,300.00	\$0.00	\$0.00
6000	INVERSIÓN PÚBLICA.	\$310,000.00	\$0.00	\$310,000.00	\$360,000.00	\$310,000.00	\$310,000.00	\$0.00
6100	OBRA PÚBLICA EN BIENES DE DOMINIO PÚBLICO	\$310,000.00	\$0.00	\$310,000.00	\$360,000.00	\$310,000.00	\$310,000.00	\$0.00
6120	Edificación no habitacional	\$310,000.00	\$0.00	\$310,000.00	\$360,000.00	\$310,000.00	\$310,000.00	\$0.00
6122	Obra de edificaciones de uso no habitacional	\$310,000.00	\$0.00	\$310,000.00	\$360,000.00	\$310,000.00	\$310,000.00	\$0.00
	CONVENIOS FEDERALES 2017	\$2,725,345.80	-\$305,398.18	\$2,419,947.62	\$2,402,294.80	\$2,352,294.80	\$2,352,294.80	\$57,652.82

133 CONVENIOS FEDERALES 2018

2000	MATERIALES Y SUMINISTRO	\$0.00	\$227,420.00	\$227,420.00	\$0.00	\$0.00	\$0.00	\$227,420.00
2100	Materiales de administración, emisión de documentos y	\$0.00	\$140,000.00	\$140,000.00	\$0.00	\$0.00	\$0.00	\$140,000.00
2110	Materiales, útiles y equipos menores de oficina	\$0.00	\$40,000.00	\$40,000.00	\$0.00	\$0.00	\$0.00	\$40,000.00
2112	Útiles, artículos y herramientas menores de oficina	\$0.00	\$40,000.00	\$40,000.00	\$0.00	\$0.00	\$0.00	\$40,000.00
2140	Materiales, útiles y equipos menores de tecnologías de la	\$0.00	\$30,000.00	\$30,000.00	\$0.00	\$0.00	\$0.00	\$30,000.00
2141	Material de limpieza y mantenimiento e insumos para equipos	\$0.00	\$30,000.00	\$30,000.00	\$0.00	\$0.00	\$0.00	\$30,000.00
2150	Material impreso e información digital	\$0.00	\$70,000.00	\$70,000.00	\$0.00	\$0.00	\$0.00	\$70,000.00
2151	Publicaciones Impresas	\$0.00	\$70,000.00	\$70,000.00	\$0.00	\$0.00	\$0.00	\$70,000.00
2200	ALIMENTOS Y UTENSILIOS	\$0.00	\$78,000.00	\$78,000.00	\$0.00	\$0.00	\$0.00	\$78,000.00
2210	Productos alimenticios para personas	\$0.00	\$78,000.00	\$78,000.00	\$0.00	\$0.00	\$0.00	\$78,000.00
2211	Alimentos para el personal institucional	\$0.00	\$78,000.00	\$78,000.00	\$0.00	\$0.00	\$0.00	\$78,000.00
2600	COMBUSTIBLES, LUBRICANTES Y ADITIVOS	\$0.00	\$9,420.00	\$9,420.00	\$0.00	\$0.00	\$0.00	\$9,420.00
2610	Combustibles, lubricantes y aditivos	\$0.00	\$9,420.00	\$9,420.00	\$0.00	\$0.00	\$0.00	\$9,420.00
2611	Combustibles	\$0.00	\$9,420.00	\$9,420.00	\$0.00	\$0.00	\$0.00	\$9,420.00
3000	SERVICIOS GENERALES	\$0.00	\$2,142,580.00	\$2,142,580.00	\$0.00	\$0.00	\$0.00	\$2,142,580.00
3200	SERVICIOS DE ARRENDAMIENTO	\$0.00	\$268,080.00	\$268,080.00	\$0.00	\$0.00	\$0.00	\$268,080.00
3220	Arrendamiento de edificios	\$0.00	\$40,000.00	\$40,000.00	\$0.00	\$0.00	\$0.00	\$40,000.00
3221	Arrendamiento de edificios	\$0.00	\$40,000.00	\$40,000.00	\$0.00	\$0.00	\$0.00	\$40,000.00
3230	Arrendamiento de mobiliario y equipo de administración,	\$0.00	\$27,000.00	\$27,000.00	\$0.00	\$0.00	\$0.00	\$27,000.00
3231	Arrendamiento de mobiliario y equipo de administración,	\$0.00	\$27,000.00	\$27,000.00	\$0.00	\$0.00	\$0.00	\$27,000.00

CONSEJO POTOSINO DE CIENCIA Y TECNOLOGIA (COPOCYT)
SAN LUIS POTOSI

Estado Analítico del Ejercicio del Presupuesto por Fuente de Financiamiento Del 01/ene./2018 Al 30/jun./2018

03/jul./2018

Rep: rptEstadoAnalíticoPresupuestoEgresos_FF

3250	Arrendamiento de equipo de transporte	\$0.00	\$116,080.00	\$116,080.00	\$0.00	\$0.00	\$116,080.00	\$0.00	\$116,080.00
3251	Arrendamiento de equipo de transporte	\$0.00	\$116,080.00	\$116,080.00	\$0.00	\$0.00	\$116,080.00	\$0.00	\$116,080.00
3290	Otros arrendamientos	\$0.00	\$85,000.00	\$85,000.00	\$0.00	\$0.00	\$85,000.00	\$0.00	\$85,000.00
3291	Otros arrendamientos	\$0.00	\$85,000.00	\$85,000.00	\$0.00	\$0.00	\$85,000.00	\$0.00	\$85,000.00
3300	SERVICIOS PROFESIONALES, CIENTÍFICOS,	\$0.00	\$1,535,920.00	\$1,535,920.00	\$0.00	\$0.00	\$1,535,920.00	\$0.00	\$1,535,920.00
3310	Servicios legales, de contabilidad, auditoría y relacionados	\$0.00	\$40,000.00	\$40,000.00	\$0.00	\$0.00	\$40,000.00	\$0.00	\$40,000.00
3311	Servicios legales, de contabilidad, auditoría y relacionados	\$0.00	\$40,000.00	\$40,000.00	\$0.00	\$0.00	\$40,000.00	\$0.00	\$40,000.00
3360	Servicios de apoyo administrativo, traducción, fotocopiado e	\$0.00	\$10,000.00	\$10,000.00	\$0.00	\$0.00	\$10,000.00	\$0.00	\$10,000.00
3361	Servicios de apoyo administrativo y secretarial	\$0.00	\$10,000.00	\$10,000.00	\$0.00	\$0.00	\$10,000.00	\$0.00	\$10,000.00
3390	Servicios profesionales, científicos y técnicos integrales	\$0.00	\$10,000.00	\$10,000.00	\$0.00	\$0.00	\$10,000.00	\$0.00	\$10,000.00
3391	Servicios profesionales, científicos y técnicos integrales	\$0.00	\$1,535,920.00	\$1,535,920.00	\$0.00	\$0.00	\$1,535,920.00	\$0.00	\$1,535,920.00
3500	SERVICIOS DE INSTALACIÓN, REPARACIÓN,	\$0.00	\$114,580.00	\$114,580.00	\$0.00	\$0.00	\$114,580.00	\$0.00	\$114,580.00
3550	Reparación y mantenimiento de equipo de transporte	\$0.00	\$15,000.00	\$15,000.00	\$0.00	\$0.00	\$15,000.00	\$0.00	\$15,000.00
3551	Reparación y mantenimiento de equipo de transporte	\$0.00	\$15,000.00	\$15,000.00	\$0.00	\$0.00	\$15,000.00	\$0.00	\$15,000.00
3570	Instalación, reparación y mantenimiento de maquinaria y otros	\$0.00	\$99,580.00	\$99,580.00	\$0.00	\$0.00	\$99,580.00	\$0.00	\$99,580.00
3571	Instalación, reparación y mantenimiento de maquinaria, otros	\$0.00	\$99,580.00	\$99,580.00	\$0.00	\$0.00	\$99,580.00	\$0.00	\$99,580.00
3600	SERVICIOS DE COMUNICACIÓN SOCIAL Y PUBLICIDAD	\$0.00	\$52,000.00	\$52,000.00	\$0.00	\$0.00	\$52,000.00	\$0.00	\$52,000.00
3610	Difusión por radio, televisión y otros medios de mensaje sobre	\$0.00	\$52,000.00	\$52,000.00	\$0.00	\$0.00	\$52,000.00	\$0.00	\$52,000.00
3611	Difusión por radio, televisión y otros medios de mensajes	\$0.00	\$52,000.00	\$52,000.00	\$0.00	\$0.00	\$52,000.00	\$0.00	\$52,000.00
3700	Servicios de traslados y víaticos	\$0.00	\$122,000.00	\$122,000.00	\$0.00	\$0.00	\$122,000.00	\$0.00	\$122,000.00
3750	Víaticos en el país	\$0.00	\$122,000.00	\$122,000.00	\$0.00	\$0.00	\$122,000.00	\$0.00	\$122,000.00
3751	Víaticos en el país	\$0.00	\$122,000.00	\$122,000.00	\$0.00	\$0.00	\$122,000.00	\$0.00	\$122,000.00
4000	TRANSFERENCIAS, ASIGNACIONES,	\$0.00	\$30,000.00	\$30,000.00	\$0.00	\$0.00	\$30,000.00	\$0.00	\$30,000.00
4400	AYUDAS SOCIALES	\$0.00	\$30,000.00	\$30,000.00	\$0.00	\$0.00	\$30,000.00	\$0.00	\$30,000.00
4440	Ayudas sociales a actividades científicas o académicas	\$0.00	\$30,000.00	\$30,000.00	\$0.00	\$0.00	\$30,000.00	\$0.00	\$30,000.00
4441	AYUDAS SOCIALES A ACTIVIDADES CIENTÍFICAS O	\$0.00	\$30,000.00	\$30,000.00	\$0.00	\$0.00	\$30,000.00	\$0.00	\$30,000.00
5000	BIENES MUEBLES, INMUEBLES E INTANGIBLES	\$0.00	\$1,600,000.00	\$1,600,000.00	\$0.00	\$0.00	\$1,600,000.00	\$0.00	\$1,600,000.00
5200	MOBILIARIO Y EQUIPO EDUCACIONAL Y RECREATIVO	\$0.00	\$1,140,000.00	\$1,140,000.00	\$0.00	\$0.00	\$1,140,000.00	\$0.00	\$1,140,000.00
5210	Equipos y aparatos audiovisuales	\$0.00	\$1,020,000.00	\$1,020,000.00	\$0.00	\$0.00	\$1,020,000.00	\$0.00	\$1,020,000.00
5211	Equipos y aparatos de proyección de imágenes, audio y video	\$0.00	\$1,020,000.00	\$1,020,000.00	\$0.00	\$0.00	\$1,020,000.00	\$0.00	\$1,020,000.00
5290	Otro mobiliario y equipo educacional y recreativo	\$0.00	\$120,000.00	\$120,000.00	\$0.00	\$0.00	\$120,000.00	\$0.00	\$120,000.00
5291	Otro mobiliario y equipo educacional	\$0.00	\$120,000.00	\$120,000.00	\$0.00	\$0.00	\$120,000.00	\$0.00	\$120,000.00

CONSEJO POTOSINO DE CIENCIA Y TECNOLOGIA (COPOCYT)


SAN LUIS POTOSI


Estado Analítico del Ejercicio del Presupuesto por Fuente de Financiamiento Del 01/ene./2018 Al 30/jun./2018

03/jul./2018

Rep: rptEstadoAnalíticoPresupuestoEgresos_FF

5400	VEHICULOS Y EQUIPO DE TRANSPORTE	\$0.00	\$460,000.00	\$460,000.00	\$0.00	\$0.00	\$0.00	\$460,000.00
5410	Automóviles y Equipo Terrestre	\$0.00	\$460,000.00	\$460,000.00	\$0.00	\$0.00	\$0.00	\$460,000.00
5411	Automóviles y camionetas de transporte de personas	\$0.00	\$460,000.00	\$460,000.00	\$0.00	\$0.00	\$0.00	\$460,000.00
	CONVENIOS FEDERALES 2018	\$0.00	\$4,000,000.00	\$4,000,000.00	\$0.00	\$0.00	\$0.00	\$4,000,000.00
	141 FONDO DE SALUD							
3000	SERVICIOS GENERALES	\$0.00	\$14,148.00	\$14,148.00	\$14,148.00	\$14,148.00	\$14,148.00	\$0.00
3800	SERVICIOS OFICIALES	\$0.00	\$14,148.00	\$14,148.00	\$14,148.00	\$14,148.00	\$14,148.00	\$0.00
3810	Gastos ceremonial	\$0.00	\$14,148.00	\$14,148.00	\$14,148.00	\$14,148.00	\$14,148.00	\$0.00
3811	Gastos de ceremonial	\$0.00	\$14,148.00	\$14,148.00	\$14,148.00	\$14,148.00	\$14,148.00	\$0.00
4000	TRANSFERENCIAS, ASIGNACIONES,	\$0.00	\$3,000,000.00	\$3,000,000.00	\$3,000,000.00	\$3,000,000.00	\$3,000,000.00	\$0.00
4600	TRANSFERENCIAS A FIDEICOMISOS, MANDATOS Y	\$0.00	\$3,000,000.00	\$3,000,000.00	\$3,000,000.00	\$3,000,000.00	\$3,000,000.00	\$0.00
4610	Transferencias a fideicomisos del Poder Ejecutivo	\$0.00	\$3,000,000.00	\$3,000,000.00	\$3,000,000.00	\$3,000,000.00	\$3,000,000.00	\$0.00
4611	Transferencias a fideicomisos del Poder Ejecutivo	\$0.00	\$3,000,000.00	\$3,000,000.00	\$3,000,000.00	\$3,000,000.00	\$3,000,000.00	\$0.00
6000	INVERSIÓN PÚBLICA	\$0.00	\$50,000.00	\$50,000.00	\$50,000.00	\$50,000.00	\$50,000.00	\$0.00
6300	PROYECTOS PRODUCTIVOS Y ACCIONES DE	\$0.00	\$50,000.00	\$50,000.00	\$50,000.00	\$50,000.00	\$50,000.00	\$0.00
6320	Ejecución de proyectos productivos no incluidos en conceptos	\$0.00	\$50,000.00	\$50,000.00	\$50,000.00	\$50,000.00	\$50,000.00	\$0.00
6321	Ejecución de otros proyectos productivos no incluidos en los	\$0.00	\$50,000.00	\$50,000.00	\$50,000.00	\$50,000.00	\$50,000.00	\$0.00
	FONDO DE SALUD	\$0.00	\$3,064,148.00	\$3,064,148.00	\$3,064,148.00	\$3,064,148.00	\$3,064,148.00	\$0.00
	Total Final	\$10,179,162.82	\$8,342,723.55	\$18,521,886.37	\$13,598,347.63	\$9,601,039.64	\$9,586,062.94	\$8,920,846.73



C.P. LINDA VICTORIA MENDOZA BERNAL
 DIRECTOR DE ADMINISTRACIÓN Y FINANZAS


DR. JOSÉ LUIS MORÁN LÓPEZ
 DIRECTOR GENERAL

1711

Información de Periodos Intermedios
CONSEJO POPULAR DE CIENCIA Y TECNOLOGÍA (COPCON)
 Gestión por Categorías Programáticas
 Del Plan Especial de Inversión de 2013

Programas	Ejercicio					Saldo
	Comprobados	Impugnados	Reservados	DA	OP	
Subsidios: Sector Social y Privado o Entidades Federativas y Municipios	10,175,163	18,925,146	8,745,984	9,601,040	9,567,466	9,325,107
Sujetos a Reglas de Operación	2,242,188	6,242,188	4,000,000	2,242,188	2,242,188	4,000,000
Otros Subsidios	2,242,188	0	0	0	0	0
Dosempeño de las Funciones	7,935,975	6,242,188	4,000,000	2,242,188	2,242,188	4,000,000
Prestación de Servicios Públicos	7,935,975	12,183,959	4,245,984	6,858,852	6,825,278	5,325,107
Provisión de Bienes Públicos	0	12,183,959	4,245,984	6,858,852	6,825,278	5,325,107
Planeación, seguimiento y evaluación de políticas públicas	0	0	0	0	0	0
Promoción y fomento	0	0	0	0	0	0
Regulación y supervisión	0	0	0	0	0	0
Funciones de las Fuerzas Armadas (Únicamente Gobierno Federal)	0	0	0	0	0	0
Específicos	0	0	0	0	0	0
Proyectos de Inversión	0	0	0	0	0	0
Administrativos y de Apoyo	0	0	0	0	0	0
Apoyo al proceso presupuestario y para mejorar la eficiencia institucional	0	0	0	0	0	0
Apoyo a la función pública y al mejoramiento de la gestión	0	0	0	0	0	0
Operaciones ajenas	0	0	0	0	0	0
Compromisos	0	0	0	0	0	0
Obligaciones de cumplimiento de resolución jurisdiccional	0	0	0	0	0	0
Desastres Naturales	0	0	0	0	0	0
Obligaciones	0	500,000	500,000	500,000	500,000	0
Pensiones y jubilaciones	0	0	0	0	0	0
Aportaciones a la seguridad social	0	0	0	0	0	0
Aportaciones a fondos de estabilización	0	0	0	0	0	0
Aportaciones a fondos de inversión y reestructura de pensiones	0	500,000	500,000	500,000	500,000	0
Programas de Gasto Federalizado (Gobierno Federal)	0	0	0	0	0	0
Gasto Federalizado	0	0	0	0	0	0
Participaciones a entidades federativas y municipios	0	0	0	0	0	0
Costo financiero, deuda o apoyos a deudores y ahorradores de la banca	0	0	0	0	0	0
Adeudos de ejercicios fiscales anteriores	0	0	0	0	0	0
Total del Gasto	10,175,163	18,925,146	8,745,984	9,601,040	9,567,466	9,325,107


SR. JOSÉ LUIS MORÁN-LOPEZ
 DIRECTOR GENERAL


C.P. LINDA VICTORIA MENDOZA BERNAL
 DIR. DE ADMINISTRACIÓN Y FINANZAS


Programas y Proyectos de Inversion
Del 1 de Junio al 30 de Junio de 2018
(Pesos)


Ente Público: CONSEJO POTOSINO DE CIENCIA Y TECNOLOGIA

Durente el periodo unicamente se tuvieron vigentes los siguientes programas de inversion:

- 1.- Formacion de capital humano especializado en Investigacion, Desarrollo Tecnologico e Innovacion.
- 2.- Programa PE 17 Fondo Mixto 2017.- Agendas Regionales

"BAJO PROTESTA DE DECIR VERDAD DECLARAMOS QUE LOS ESTADOS FINANCIEROS Y SUS NOTAS, SON RAZONABLEMENTE CORRECTOS Y SON RESPONSABILIDAD DEL EMISOR".


C.P. LINDA VICTORIA MENDOZA BERNAL
DIRECTOR DE ADMINISTRACIÓN Y FINANZAS


DR. JOSÉ LUIS MORÁN LÓPEZ
DIRECTOR GENERAL

Informe sobre Pasivos Contingentes


Del 1 de Junio al 30 de Junio de 2018


(Pesos)

Ente Público: CONSEJO POTOSINO DE CIENCIA Y TECNOLOGÍA

No existen pasivos por reportar.

"BAJO PROTESTA DE DECIR VERDAD DECLARAMOS QUE LOS ESTADOS FINANCIEROS Y SUS NOTAS, SON RAZONABLEMENTE CORRECTOS Y SON RESPONSABILIDAD DEL EMISOR".


C.P. LINDA VICTORIA MENDOZA BERNAL
DIRECTOR DE ADMINISTRACIÓN Y FINANZAS



DR. JOSÉ LUIS MORÁN LÓPEZ
DIRECTOR GENERAL


Información de Periodos Intermedios
CONSEJO POTOSINO DE CIENCIA Y TECNOLOGIA (COPOCYT)
Endeudamiento Neto
Del 1 de Enero al 30 de Junio de 2018

Identificación de Creditor o Instrumento	Contratación/Colocación		Amortización		Endeudamiento Neto	
	A	B	C	D	E	F
Créditos Bancarios						
						0
						0
						0
						0
						0
						0
						0
						0
						0
						0
						0
						0
						0
Total Créditos Bancarios	0	0	0	0	0	0

Otros Instrumentos de Deuda						
						0
						0
						0
						0
						0
						0
						0
						0
						0
						0
						0
						0
						0
Total Otros Instrumentos de Deuda	0	0	0	0	0	0

TOTAL	0	0	0	0	0	0
--------------	----------	----------	----------	----------	----------	----------


 DR. JOSÉ LUIS MORÁN LÓPEZ
 DIRECTOR GENERAL



 C.P. LINDA VICTORIA MENDOZA BERNAL
 DIR. DE ADMINISTRACIÓN Y FINANZAS

Información de Periodos Intermedios
CONSEJO POTOSINO DE CIENCIA Y TECNOLOGIA (COPOCYT)
 Intereses de la Deuda
 Del 1 de Enero al 30 de Junio de 2018

Identificación de Crédito o Instrumento	Devengado	Pagado
Créditos Bancarios		
Total de intereses de Créditos Bancarios	0	0

Otros Instrumentos de Deuda		
Total de Intereses de Otros Instrumentos de Deuda	0	0

TOTAL	0	0
--------------	----------	----------


 DR. JOSÉ LUIS MORÁN LÓPEZ
 DIRECTOR GENERAL


 C.P. LINDA VICTORIA MENDOZA BERNAL
 DIR. DE ADMINISTRACIÓN Y FINANZAS

CONSEJO POTOSINO DE CIENCIA Y TECNOLOGÍA (COPROCYT)

Indicadores de Postura Fiscal

Del 1 de Enero al 30 de Junio de 2016

Concepto	Estimado	Devengado	Pagado
I. Ingresos Presupuestarios (I=1+2)	7,442,298	12,499,399	8,266,065
1. Ingresos del Gobierno de la Entidad Federativa ¹	0	0	0
2. Ingresos del Sector Paraestatal ¹	7,442,298	12,499,399	8,266,065
II. Egresos Presupuestarios (II=3+4)	10,179,163	9,601,040	9,567,466
3. Egresos del Gobierno de la Entidad Federativa ²	0	0	0
4. Egresos del Sector Paraestatal ²	10,179,163	9,601,040	9,567,466
III. Balance Presupuestario (Superávit o Déficit) (III = I - II)	-2,736,865	2,898,359	-1,301,401

Concepto	Estimado	Devengado	Pagado
III. Balance presupuestario (Superávit o Déficit)	-2,736,865	2,898,359	-1,301,401
IV. Intereses, Comisiones y Gastos de la Deuda	0	0	0
V. Balance Primario (Superávit o Déficit) (V= III - IV)	-2,736,865	2,898,359	-1,301,401

Concepto	Estimado	Devengado	Pagado
A. Financiamiento	0	0	0
B. Amortización de la deuda	0	0	0
C. Endeudamiento ó desendeudamiento (C = A - B)	0	0	0

1. Los Ingresos que se presentan son los ingresos presupuestarios totales sin incluir los ingresos por financiamientos. Los Ingresos del Gobierno de la Entidad Federativa corresponden a los del Poder Ejecutivo, Legislativo Judicial y Autónomos

2. Los egresos que se presentan son los egresos presupuestarios totales sin incluir los egresos por amortización. Los egresos del Gobierno de la Entidad Federativa corresponden a los del Poder Ejecutivo, Legislativo, Judicial y Órganos Autónomos

3. Para Ingresos se reportan los ingresos recaudados; para egresos se reportan los egresos pagados

DR. JOSÉ LUIS MORÁN LÓPEZ
DIRECTOR GENERAL

C.P. LINDA VICTORIA MENDOZA BERNAL
DIR. DE ADMINISTRACIÓN Y FINANZAS

CONSEJO POTROSINO DE CIENCIA Y TECNOLOGIA
 Relación de bienes muebles que componen el patrimonio
 al 30 de Junio de 2003

Código	Descripción del bien	Valor en libras
7326	ESCRITORIO TECNICO	\$ 1
7614	LIBRERO .	\$ 1
7617	LIBRERO .	\$ 6,956
19615	ARCHIVERO DE 3 GAVETAS	\$ 1
19620	LIBRERO .	\$ 6,956
19621	MESA PARA MAQUINA	\$ 1
19622	ARCHIVERO DE 2 GAVETAS	\$ 1
19624	ARCHIVERO DE 3 GAVETAS	\$ 1
19691	MESA PARA MAQUINA	\$ 1
19693	ESCRITORIO SECRETARIAL	\$ 1
19694	MESA PARA MAQUINA	\$ 1
20759	SILLON TECNICO	\$ 845
25959	MODULO DE OFICINA	\$ 1
25966	LIBRERO .	\$ 1
25967	LIBRERO .	\$ 1
62877	ESCRITORIO EJECUTIVO	\$ 1
62878	ESCRITORIO EJECUTIVO	\$ 1
62879	ESCRITORIO EJECUTIVO	\$ 6,637
62880	ESCRITORIO EJECUTIVO	\$ 6,637
62881	ESCRITORIO EJECUTIVO	\$ 6,637
62882	ESCRITORIO EJECUTIVO	\$ 1
62889	SILLA DE 1 PLAZA (VISITANTE)	\$ 1
62890	SILLA DE 1 PLAZA (VISITANTE)	\$ 883
62891	SILLA DE 1 PLAZA (VISITANTE)	\$ 883
62892	SILLA DE 1 PLAZA (VISITANTE)	\$ 1
62893	SILLA DE 1 PLAZA (VISITANTE)	\$ 883
62894	SILLA DE 1 PLAZA (VISITANTE)	\$ 1
62895	SILLA DE 1 PLAZA (VISITANTE)	\$ 845
62896	SILLA DE 1 PLAZA (VISITANTE)	\$ 1
62897	ARCHIVERO DE 3 GAVETAS	\$ 1
62898	ARCHIVERO DE 3 GAVETAS	\$ 1
62899	ARCHIVERO DE 3 GAVETAS	\$ 1
62900	ARCHIVERO DE 3 GAVETAS	\$ 1
62901	ARCHIVERO DE 3 GAVETAS	\$ 3,796
62902	ARCHIVERO DE 3 GAVETAS	\$ 1
62903	ARCHIVERO DE 3 GAVETAS	\$ 1
62904	LIBRERO .	\$ 6,611
62905	CREDENZA .	\$ 1
62906	MUEBLE PARA COMPUTADORA	\$ 1
62907	MUEBLE PARA COMPUTADORA	\$ 818
62908	MUEBLE PARA COMPUTADORA	\$ 818

CONSEJO PORTO RICO DE CIENCIA Y TECNOLOGIA
 Relación de bienes muebles que componen el patrimonio
 al 30 de Junio de 2013

Código	Descripción del bien	Valor en libras
62909	MUEBLE PARA COMPUTADORA	\$ 1
62910	MUEBLE PARA COMPUTADORA	\$ 1
62911	MUEBLE PARA COMPUTADORA	\$ 1
62912	MESA DE JUNTA O DE TRABAJO	\$ 2,475
62913	SILLON TECNICO	\$ 1
62914	SILLON TECNICO	\$ 845
62915	SILLON TECNICO	\$ 883
62916	SILLON TECNICO	\$ 845
62917	SILLON TECNICO	\$ 797
62918	SILLON TECNICO	\$ 1
62919	SILLON TECNICO	\$ 797
62920	SILLON TECNICO	\$ 1
62921	SILLON TECNICO	\$ 883
62922	SILLON TECNICO	\$ 883
62923	SILLON SOFA .	\$ 6,161
62924	ESCRITORIO SECRETARIAL	\$ 1
64276	REGULADOR DE VOLTAJE .	\$ 1
64283	REGULADOR DE VOLTAJE .	\$ 1
71152	ROTA FOLIOS .	\$ 1
71153	ROTA FOLIOS .	\$ 1
71164	MESA DE JUNTA O DE TRABAJO	\$ 2,475
71165	MESA DE JUNTA O DE TRABAJO	\$ 6,862
71166	MESA DE JUNTA O DE TRABAJO	\$ 1,370
71168	TALADRO .	\$ 1
71171	ESCALERA DE TIJERA	\$ 1
76082	PANTALLA DE PEDESTAL O PARED	\$ 1,399
77024	PANTALLA DE PEDESTAL O PARED	\$ 1,566
125290	MUEBLE PARA COMPUTADORA	\$ 1
183420	ENGARGOLADORA .	\$ 1,799
183421	ESCRITORIO SECRETARIAL	\$ 1
183423	ESCRITORIO EJECUTIVO	\$ 1
183425	FRIGOBAR .	\$ 1,999
183435	HORNO DE MICROONDAS	\$ 1
183444	LIBRERO .	\$ 1
183445	LIBRERO .	\$ 1
183451	SILLON SEMIEJECUTIVO	\$ 808
183452	SILLON SEMIEJECUTIVO	\$ 808
183453	SILLON SEMIEJECUTIVO	\$ 808
183454	SILLON SEMIEJECUTIVO	\$ 808
183455	SILLON SEMIEJECUTIVO	\$ 808
183456	SILLON SEMIEJECUTIVO	\$ 808

CONSEJO REGIONAL DE CIENCIA Y TECNOLOGIA
 Relación de bienes muebles que componen el patrimonio
 al 30 de Junio de 2013

Código	Descripción del bien	Valor en libras
183457	SILLON SEMIEJECUTIVO	\$ 808
183458	SILLON SEMIEJECUTIVO	\$ 808
183459	SILLON SEMIEJECUTIVO	\$ 808
183460	SILLON SEMIEJECUTIVO	\$ 808
183461	SILLON SEMIEJECUTIVO	\$ 808
183462	SILLON SEMIEJECUTIVO	\$ 808
183463	SILLON SEMIEJECUTIVO	\$ 808
183464	SILLON SEMIEJECUTIVO	\$ 808
183465	SILLON SEMIEJECUTIVO	\$ 808
183466	SILLON SEMIEJECUTIVO	\$ 808
183467	SILLON SEMIEJECUTIVO	\$ 808
183468	SILLON SEMIEJECUTIVO	\$ 808
183469	SILLON SEMIEJECUTIVO	\$ 808
183474	LIBRERO .	\$ 1
183537	LIBRERO .	\$ 3,680
183543	RELOJ CHECADOR	\$ 1
183544	ESCRITORIO SECRETARIAL	\$ 1
183549	SILLON SOFA DE 3 PLAZAS	\$ 1
183550	CREDENZA .	\$ 1
183551	CREDENZA .	\$ 1
183552	CREDENZA .	\$ 1
183553	LIBRERO .	\$ 1,199
183554	LIBRERO .	\$ 1,199
183555	SILLON SOFA DE 2 PLAZAS	\$ 1
183556	SILLON SOFA DE 1 PLAZA	\$ 1
183557	SILLON SOFA DE 1 PLAZA	\$ 1
183560	ARCHIVERO DE 3 GAVETAS	\$ 1
183561	ARCHIVERO DE 3 GAVETAS	\$ 1
183924	MUEBLE PARA COMPUTADORA	\$ 1
183927	ARCHIVERO DE 3 GAVETAS	\$ 1
183928	ARCHIVERO DE 3 GAVETAS	\$ 1
184180	MESA DE JUNTA O DE TRABAJO	\$ 1
185047	ACONDICIONADOR DE AIRE .	\$ 10,208
188131	CAMARA DE VIDEO DIGITAL	\$ 5,999
198578	MICROFONO .	\$ 1,399
198581	TELEVISION PANTALLA CRISTAL LIQUIDO	\$ 6,589
198905	BAFLE CON BOCINA	\$ 3,590
198906	MICROFONO INALAMBRICO	\$ 1,288
207267	SILLON SEMIEJECUTIVO	\$ 1,500
207268	SILLON SEMIEJECUTIVO	\$ 1,500
207269	SILLON SEMIEJECUTIVO	\$ 1,500

CONSEJO POTOSINO DE CIENCIA Y TECNOLOGIA
 Relacion de bienes muebles que componen el patrimonio
 al 30 de junio de 2013

Código	Descripción del bien	Valor en pesos
207270	SILLON SEMIEJECUTIVO	\$ 1,500
207271	SILLON SEMIEJECUTIVO	\$ 1,500
207272	SILLON SEMIEJECUTIVO	\$ 1,500
207273	SILLON SEMIEJECUTIVO	\$ 1,500
207274	SILLON SEMIEJECUTIVO	\$ 1,500
207275	SILLON SEMIEJECUTIVO	\$ 1,500
207277	ENFRIADOR Y CALENTADOR DE AGUA .	\$ 1,506
211443	PINTARRON .	\$ 1,944
211444	PINTARRON .	\$ 1,944
211445	PINTARRON .	\$ 1,944
211446	MESA VARIOS USOS	\$ 3,238
211447	MESA VARIOS USOS	\$ 3,238
211448	MESA VARIOS USOS	\$ 3,238
211449	MESA VARIOS USOS	\$ 3,238
211450	MESA VARIOS USOS	\$ 3,238
211451	MESA VARIOS USOS	\$ 3,238
211452	SILLA .	\$ 1,110
211453	SILLA .	\$ 1,110
211454	SILLA .	\$ 1,110
211455	SILLA .	\$ 1,110
211456	SILLA .	\$ 1,110
211457	SILLA .	\$ 1,110
211458	SILLA .	\$ 1,110
211459	SILLA .	\$ 1,110
211460	SILLA .	\$ 1,110
211461	SILLA .	\$ 1,110
211462	SILLA .	\$ 1,110
211463	SILLA .	\$ 1,110
211464	SILLA .	\$ 1,110
211465	SILLA .	\$ 1,110
211466	SILLA .	\$ 1,110
211467	SILLA .	\$ 1,110
211468	SILLA .	\$ 1,110
211469	SILLA .	\$ 1,110
211470	SILLA .	\$ 1,110
211471	SILLA .	\$ 1,110
211472	SILLA .	\$ 1,110
211473	SILLA .	\$ 1,110
211474	SILLA .	\$ 1,110
211475	SILLA .	\$ 1,110
211476	SILLA .	\$ 1,110

CONSEJO POTOSINO DE CIENCIA Y TECNOLOGIA
 Relación de bienes muebles que componen el patrimonio
 al 30 de Junio de 2018

Código	Descripción del bien	Valor en Millones
228125	LIBRERO DIRECCION GENERAL	\$ 29,000
V03394	CAMION - VAGON	\$ 1
124024	COMPUTADORA MICRO-COMPUTADORA	\$ 1
183403	IMPRESORA .	\$ 4,543
183405	EQUIPO DE COMPUTO .	\$ 10,464
183406	EQUIPO DE COMPUTO .	\$ 10,464
183418	DISCO DURO	\$ 1,415
183428	NO BREAK FUENTE DE PODER ININTERRUMPIDA	\$ 1,302
187119	NO BREAK FUENTE DE PODER ININTERRUMPIDA	\$ 2,777
188132	SCANNER .	\$ 1,960
188133	VIDEOPROYECTOR PARA COMPUTADORA DATASHOW	\$ 5,777
188134	NO BREAK FUENTE DE PODER ININTERRUMPIDA	\$ 2,051
188135	EQUIPO DE COMPUTO .	\$ 14,268
188146	IMPRESORA LASER	\$ 2,999
188158	COMPUTADORA PORTATIL (LAP TOP)	\$ 15,821
188159	COMPUTADORA PORTATIL (LAP TOP)	\$ 15,821
188160	IMPRESORA LASER	\$ 1,799
188878	VIDEOPROYECTOR PARA COMPUTADORA DATASHOW	\$ 5,776
188879	COMPUTADORA PORTATIL (LAP TOP)	\$ 16,666
197098	COMPUTADORA PORTATIL (LAP TOP)	\$ 7,766
198577	COMPUTADORA CON MONITOR INTEGRADO	\$ 26,385
198579	ROBOT EDUCATIVO	\$ 350,357
198580	COMPUTADORA ESTACION DE TRABAJO	\$ 25,375
198582	NO BREAK FUENTE DE PODER ININTERRUMPIDA	\$ 4,028
198583	COMPUTADORA PORTATIL (LAP TOP)	\$ 15,077
198584	CAMARA FOTOGRAFICA DIGITAL .	\$ 10,975
198585	IMPRESORA LASER	\$ 6,475
198586	UNIDAD EXTERNA DISCO DURO	\$ 3,163
198587	TABLETA DIGITALIZADORA	\$ 6,183
198588	IPAD	\$ 9,098
201131	COMPUTADORA PORTATIL (LAP TOP)	\$ 13,760
201132	COMPUTADORA PORTATIL (LAP TOP)	\$ 13,760
204932	COMPUTADORA PORTATIL (LAP TOP)	\$ 11,223
204933	COMPUTADORA PORTATIL (LAP TOP)	\$ 11,223
204934	COMPUTADORA PORTATIL (LAP TOP)	\$ 12,360
204935	COMPUTADORA PORTATIL (LAP TOP)	\$ 12,360
207276	IMPRESORA LASER	\$ 6,531
211477	IMPRESORA LASER	\$ 17,319
211478	EQUIPO DE COMPUTO .	\$ 17,394
211479	CAMARA FOTOGRAFICA DIGITAL .	\$ 22,285
211480	CAMARA DE VIDEO .	\$ 27,242

CONSEJO PERUANO DE CIENCIA Y TECNOLOGÍA
 Relación de bienes muebles que conforman el patrimonio
 al 30 de Junio de 2013

Código	Descripción del bien	Valor en Soles
211481	INVERSOR DE CORRIENTE .	\$ 3,782
211482	PLANTA ELECTRICA .	\$ 17,645
211483	VIDEOPROYECTOR PARA COMPUTADORA DATASHOW	\$ 19,847
211484	PANTALLA .	\$ 2,719
215996	COMPUTADORA PORTATIL (LAPTOP) DELL	\$ 11,403
215997	COMPUTADORA PORTATIL (LAPTOP) DELL	\$ 11,403
216588	ESCANER	\$ 8,468
218819	PLANETARIO	\$ 221,428
218818	VIDEOPROYECTOR PARA COMPUTADORA DATASHOW	\$ -
218820	TURBINA	\$ -
218821	APARATO DE BLU-RAY	\$ -
218822	OBTURADOR	\$ -
218823	ESPEJO 3D	\$ -
218824	BOCINA	\$ -
218825	BOCINA	\$ -
218826	TURBINA	\$ -
218827	GENERADOR DE CORRIENTE	\$ -
220196	PANTALLA ELÉCTRICA	\$ 6,229
220197	AIRE ACONDICIONADO	\$ 12,672
220198	1 LAPTOP LENOVO	\$ 21,344
220199	1 LAPTOP LENOVO	\$ 21,344
220200	1 LAPTOP LENOVO	\$ 21,344
220201	1 LAPTOP LENOVO	\$ 21,344
228124	IMPRESORA DAF	\$ 7,946
EN TRÁMITE	ESCULTURA CINÉTICA	\$ 950,000
V03790	SEDAN - BORA	\$ 203,000
V04199	PICK UP - NP300 PICK UP	\$ 180,000
V04200	CAMIONETA - CAJA SECA	\$ 36,656
N/A	DESPACHADOR DE AGUA	\$ 1,490
EN TRÁMITE	PROYECTOR CON CAPACIDAD DE PRESENTAR EN 3D	\$ 15,776
EN TRÁMITE	PROYECTOR CON CAPACIDAD DE PRESENTAR EN 3D	\$ 15,776
EN TRÁMITE	15 AUDIOVISUALES DE CORTE CIENTÍFICO Y TECNOLÓGICO	\$ 7,360
EN TRÁMITE	100 LENTES 3D PASIVOS POLARIZADOS	\$ 6,380
EN TRÁMITE	TABLETA ELECTRÓNICA PARA DOMO CURIOSO	\$ 3,480
EN TRÁMITE	REGULADOR DE CORRIENTE PARA LAS TURBINAS Y VENTILADORES	\$ 1,740
EN TRÁMITE	REGULADOR DE CORRIENTE PARA LAS TURBINAS Y VENTILADORES	\$ 1,740
EN TRÁMITE	VENTILADOR INDUSTRIALES PARA DOMO	\$ 1,392
EN TRÁMITE	VENTILADOR INDUSTRIALES PARA DOMO	\$ 1,392
EN TRÁMITE	VENTILADOR DE TORRE PARA ENFRIAMIENTO DE PROYECTOR	\$ 9,280
EN TRÁMITE	TURBINA PARA INFLADO DEL DOMO	\$ 5,800
EN TRÁMITE	TURBINA PARA INFLADO DEL DOMO	\$ 5,800

CONSEJO POTOSINO DE CIENCIA Y TECNOLOGÍA
 Relación de bienes muebles que componen el patrimonio
 al 30 de junio de 2013

Código	Descripción (objetos)	Valor (mil pesos)
EN TRÁMITE	LONAS DE CALIBRE GRUESO PARA DOMO	\$ 3,480
EN TRÁMITE	LONAS DE CALIBRE GRUESO PARA DOMO	\$ 3,480
EN TRÁMITE	CARRO INDUSTRIAL PARA TRASLADO DE DOMO	\$ 2,320
EN TRÁMITE	BASE ESPEJO DE OJO DE PEZ	\$ 10,513
EN TRÁMITE	EXTENSIONES ELECTRICAS DE LARGO ALCANCE	\$ 4,640
EN TRÁMITE	EXTENSIONES ELECTRICAS DE LARGO ALCANCE	\$ 4,640
EN TRAMITE	FRIGOBAR .	\$ 4,000
EN TRAMITE	MONITOR	\$ 3,477
EN TRAMITE	TRITURADORA DE PAPEL	\$ 6,896
EN TRAMITE	DISCO DURO EXTERNO DE 8 TB LACIE USB 3.0	\$ 7,900.01
EN TRAMITE	BOCINA ENERGY SYSTEM, RESISTENTE AL AGUA, BLUETOOTH, 6 WATTS RMS, BATERIA CON AUTONOMIA DE HASTA 14 HORAS	19,299.94
EN TRAMITE	CAMARA FOTOGRAFICA NIKON D3400, LENTES AF-P 18-55mm, FLASH DIGITAL SPEEDLITE TT600, PARASOL RIGIDO TIPO TULIPAN REVERSIBLE CON TAPA DE 52mm, MEMORIA SDHC CLASE 10 DE 32 GB, MALETA NIKIN	22,500.06

CONSEJO ROTOSINO DE CIENCIA Y TECNOLOGIA
 Relación de bienes inmuebles que componen el patrimonio
 al 30 de Junio de 2013

Código	Descripción del bien	Valor en U.S.D.
SC	TERRENO CRICYTI	\$ 4,186,500
SC	TERRENO ALEDAÑO	\$ 2,694,000
SC	EDIFICIO CRICYTI	\$ 4,794,333
SC	TRABAJOS DE ACONDICIONAMIENTO EXTERIOR	\$ 457,067
SC	JARDÍN DEL DESIERTO	\$ 282,054
SC	OFICINAS ADMINISTRATIVAS	\$ 2,654,020

CONSEJO POTOSINO DE CIENCIA Y TECNOLOGIA
Relación de cuentas bancarias productoras de intereses
al 30 de Junio de 2013

Fondo, Programa, Cuenta	Datos de la cuenta bancaria	
	Institución bancaria	Número de cuenta
FAIDISELP	Banco del Bajío, S.A.	6452221

Relacion de Esquemas Bursatiles y de Coberturas Financieras


Del 1 de Junio al 30 de Junio de 2018


(Pesos)

Ente Público: CONSEJO POTOSINO DE CIENCIA Y TECNOLOGIA

No aplica

"BAJO PROTESTA DE DECIR VERDAD DECLARAMOS QUE LOS ESTADOS FINANCIEROS Y SUS NOTAS, SON RAZONABLEMENTE CORRECTOS Y SON RESPONSABILIDAD DEL EMISOR".


C.P. LINDA VICTORIA MENDOZA BERNAL
DIRECTOR DE ADMINISTRACIÓN Y FINANZAS


DR. JOSÉ LUIS MORÁN LÓPEZ
DIRECTOR GENERAL

CONSEJO POTOSINO DE CIENCIA Y TECNOLOGÍA (COPCYT) (A)
 Estado de Situación Financiera Delafredo - LDF
 Al 31 de diciembre de 2017 y al 30 de Junio de 2018 (B)
 (PESOS)

Concepto (c)	2018 (d)	31 de diciembre de 2017 (e)	Concepto (c)	2018 (d)	31 de diciembre de 2017 (e)
ACTIVO			PASIVO		
Activo Circulante			Activo Circulante		
a. Efectivo y Equivalentes (a1+a2+a3+a4+a5+a6+a7)	2,350,700	4,287,920	a. Cuentas por Pagar a Corto Plazo (a1+a2+a3+a4+a5+a6+a7+a8+a9)	155,311	484,445
a1) Efectivo	0	0	a1) Servicios Personales por Pagar a Corto Plazo	6,131	159,393
a2) Bancos/Tesorería	2,092,047	3,970,656	a2) Proveedores por Pagar a Corto Plazo	0	0
a3) Bancos/Depositos y Otros	0	0	a3) Contratas por Obras Públicas por Pagar a Corto Plazo	0	0
a4) Inversiones Temporales (Hasta 3 meses)	258,653	317,654	a4) Participaciones y Aportaciones por Pagar a Corto Plazo	0	0
a5) Fondos con Afectación Específica	0	0	a5) Transferencias Otorgadas por Pagar a Corto Plazo	18,600	0
a6) Depósitos de Fondos de Terceros en Garantía y/o Administración	0	0	a6) Intereses, Comisiones y Otros Gastos de la Deuda Pública por Pagar a Corto Plazo	0	0
a7) Otros Efectivos y Equivalentes	0	0	a7) Retenciones y Contribuciones por Pagar a Corto Plazo	91,060	316,051
b. Derechos a Recibir Efectivo o Equivalentes (b1+b2+b3+b4+b5+b6+b7)	4,233,334	0	a8) Devoluciones de la Ley de Ingresos por Pagar a Corto Plazo	0	0
b1) Inversiones Financieras de Corto Plazo	0	0	a9) Otras Cuentas por Pagar a Corto Plazo	39,521	0
b2) Cuentas por Cobrar a Corto Plazo	4,233,334	0	b. Documentos por Pagar a Corto Plazo (b1+b2+b3)	0	0
b3) Deudoras Diversos por Cobrar a Corto Plazo	0	0	b1) Documentos Comerciales por Pagar a Corto Plazo	0	0
b4) Ingresos por Recuperar a Corto Plazo	0	0	b2) Documentos con Contratas por Obras Públicas por Pagar a Corto Plazo	0	0
b5) Deudores por Anticipos de la Tesorería a Corto Plazo	0	0	b3) Otros Documentos por Pagar a Corto Plazo	0	0
b6) Préstamos Otorgados a Corto Plazo	0	0	c. Porción a Corto Plazo de la Deuda Pública a Largo Plazo (c1+c2)	0	0
b7) Otros Derechos a Recibir Efectivo o Equivalentes a Corto Plazo	0	0	c1) Porción a Corto Plazo de la Deuda Pública	0	0
c. Derechos a Recibir Bienes o Servicios (c1+c2+c3+c4+c5)	0	0	c2) Porción a Corto Plazo de Arrendamiento Financiero	0	0
c1) Anticipo a Proveedores por Adquisición de Bienes y Prestación de Servicios a Corto Plazo	0	0	d. Títulos y Valores a Corto Plazo	0	0
c2) Anticipo a Proveedores por Adquisición de Bienes Inmuebles y Muebles a Corto Plazo	0	0	e. Pasivos Derivados a Corto Plazo (e1+e2+e3)	0	0
c3) Anticipo a Proveedores por Adquisición de Bienes Intangibles a Corto Plazo	0	0	e1) Ingresos Cobrados por Adelantado a Corto Plazo	0	0
c4) Anticipo a Contratistas por Obras Públicas a Corto Plazo	0	0	e2) Intereses Cobrados por Adelantado a Corto Plazo	0	0
c5) Otros Derechos a Recibir Bienes o Servicios a Corto Plazo	0	0	e3) Otros Pasivos Derivados a Corto Plazo	0	0
d. Inventarios (d1+d2+d3+d4+d5)	0	0	f. Fondos y Bienes de Terceros en Garantía y/o Administración a Corto Plazo (f1+f2+f3+f4+f5+f6)	0	0
d1) Inventario de Mercancías para Venta	0	0	f1) Fondos en Garantía a Corto Plazo	0	0
d2) Inventario de Mercancías Terminadas	0	0	f2) Fondos en Administración a Corto Plazo	0	0
d3) Inventario de Mercancías en Proceso de Elaboración	0	0	f3) Fondos Contingentes a Corto Plazo	0	0
d4) Inventario de Materias Primas, Materiales y Suministros para Producción	0	0	f4) Fondos de Fideicomisos, Mandatos y Contratos Anticipos a Corto Plazo	0	0
d5) Bienes en Tránsito	0	0	f5) Otros Fondos de Terceros en Garantía y/o Administración a Corto Plazo	0	0
e. Almacenes	0	0	f6) Valores y Bienes en Garantía a Corto Plazo	0	0
f. Estimación por Pérdida o Deterioro de Activos Circulantes (f1+f2)	0	0	g. Provisiones a Corto Plazo (g1+g2+g3)	0	0
f1) Estimaciones para Cuentas Incobrables por Derechos a Recibir Efectivo o Equivalentes	0	0	g1) Provisión para Demandas y Juicios a Corto Plazo	0	0
f2) Estimación por Deterioro de Inventarios	11,108	11,108	g2) Provisión para Contingencias a Corto Plazo	0	0
g. Otros Activos Circulantes (g1+g2+g3+g4)	11,108	11,108	g3) Otras Provisiones a Corto Plazo	0	0
g1) Valores en Garantía	0	0	h. Otros Pasivos a Corto Plazo (h1+h2+h3)	0	0
g2) Bienes en Garantía (excluye depósitos de fondos)	0	0	h1) Ingresos por Clasificar	0	0
g3) Bienes Derivados de Embargos, Decomisos, Aseguramientos y Dación en Pago	0	0	h2) Rescanción por Participar	0	0
g4) Adquisición con Fondos de Terceros	0	0	h3) Otros Pasivos Circulantes	0	0
IA. Total de Activos Circulantes (IA = a + b + c + d + e + f + g)	6,595,142	4,299,028	IA. Total de Pasivos Circulantes (IA = a + b + c + d + e + f + g + h)	155,311	484,445
Activo No Circulante			Pasivo No Circulante		
a. Inversiones Financieras a Largo Plazo	0	0	a. Cuentas por Pagar a Largo Plazo	0	0
b. Derechos a Recibir Efectivo o Equivalentes a Largo Plazo	0	0	b. Documentos por Pagar a Largo Plazo	0	0
c. Bienes Inmuebles, Infraestructura y Construcciones en Proceso	18,272,041	16,992,041	c. Deuda Pública a Largo Plazo	0	0
d. Bienes Muebles	3,376,955	3,327,255	d. Pasivos Derivados a Largo Plazo	0	0
e. Bienes Intangibles	70,140	70,140	e. Fondos y Bienes de Terceros en Garantía y/o en Administración a Largo Plazo	0	0
f. Depreciación, Deterioro y Amortización Acumulada de Bienes	-3,223,260	-3,223,260	f. Provisiones a Largo Plazo	0	0
g. Activos Derivados	483,452	288,955	IB. Total de Pasivos No Circulantes (IB = a + b + c + d + e + f)	0	0
h. Estimación por Pérdida o Deterioro de Activos no Circulantes	0	0	II. Total del Pasivo (II = IA + IB)	155,311	484,445
i. Otros Activos no Circulantes	0	0	HACIENDA PÚBLICA/PATRIMONIO		
IB. Total de Activos No Circulantes (IB = a + b + c + d + e + f + g + h + i)	16,969,307	16,424,751	IIA. Hacienda Pública/Patrimonio Contribuido (IIA = a + b + c)	7,482,666	7,482,666
I. Total del Activo (I = IA + IB)	23,564,449	20,723,779	a. Aportaciones	4,768,666	4,768,666
			b. Donaciones de Capital	2,694,000	2,694,000
			c. Actualización de la Hacienda Pública/Patrimonio	0	0
			IIIB. Hacienda Pública/Patrimonio Generado (IIIB = a + b + c + d + e)	15,916,472	12,758,668
			a. Resultados del Ejercicio (Abono/Desahorro)	3,436,714	-734,550
			b. Resultados de Ejercicios Anteriores	12,633,072	13,844,831
			c. Revalúos	0	0
			d. Reservas	-209,234	-209,234
			e. Rectificaciones de Resultados de Ejercicios Anteriores	-144,060	-144,060
			IIIC. Exceso o Insuficiencia en la Actualización de la Hacienda Pública/Patrimonio (IIIC = a + b)	0	0
			a. Resultado por Posición Monetaria	0	0
			b. Resultado por Tenencia de Activos no Monetarios	0	0
			III. Total Hacienda Pública/Patrimonio (III = IIA + IIIB + IIIC)	23,399,138	20,239,334
			IV. Total del Pasivo y Hacienda Pública/Patrimonio (IV = II + III)	23,554,449	20,723,779

DR. JOSÉ LUIS MORÁN LÓPEZ
 DIRECTOR GENERAL

C.P. LINDA VICTORIA MENDOZA BERNAL
 D.R. DE ADMINISTRACIÓN Y FINANZAS

CONSEJO POTOSINO DE CIENCIA Y TECNOLOGIA (COPOCYT) (a)

Informe Analítico de la Deuda Pública y Otros Pasivos - LDF

Del 1 de Enero al 30 de Junio de 2018 (b)

(PESOS)

Denominación de la Deuda Pública y Otros Pasivos (c)	Saldo al 31 de diciembre de 2017 (d)	Disposiciones del Periodo (e)	Amortizaciones del Periodo (f)	Revaluaciones, Reclasificaciones y Otros Ajustes (g)	Saldo Final del Periodo h=d+e-ftg	Pago de Intereses del Periodo (i)	Pago de Comisiones y demás costos asociados durante el Periodo (j)
1. Deuda Pública (1=A+B)	0	0	0	0	0	0	0
A. Corto Plazo (A=a1+a2+a3)	0	0	0	0	0	0	0
a1) Instituciones de Crédito	0	0	0	0	0	0	0
a2) Títulos y Valores	0	0	0	0	0	0	0
a3) Arrendamientos Financieros	0	0	0	0	0	0	0
B. Largo Plazo (B=b1+b2+b3)	0	0	0	0	0	0	0
b1) Instituciones de Crédito	0	0	0	0	0	0	0
b2) Títulos y Valores	0	0	0	0	0	0	0
b3) Arrendamientos Financieros	0	0	0	0	0	0	0
2. Otros Pasivos	484,445				155,311		
3. Total de la Deuda Pública y Otros Pasivos	484,445	0	0	0	155,311	0	0
4. Deuda Contingente 1 (Informativo)	0	0	0	0	0	0	0
A. Deuda Contingente 1	0				0		
B. Deuda Contingente 2	0				0		
C. Deuda Contingente XX	0				0		
5. Valor de Instrumentos Bono Cupón Cero 2 (Informativo)	0	0	0	0	0	0	0
A. Instrumento Bono Cupón Cero 1	0				0		
B. Instrumento Bono Cupón Cero 2	0				0		
C. Instrumento Bono Cupón Cero XX	0				0		


1. Se refiere a cualquier financiamiento sin fuente o garantía de pago definida, que sea asumida de manera solidaria o subsidiaria por las Entidades Federativas con sus Municipios, organismos descentralizados y empresas de participación estatal mayoritaria y fiduciarias, locales o municipales, y por los Municipios con sus respectivos organismos descentralizados y empresas de participación municipal mayoritaria.
2. Se refiere al valor del Bono Cupón Cero que respalda el pago de los créditos asociados al mismo (Activo).


Obligaciones a Corto Plazo (k)	Monto Contratado (l)	Plazo Pactado (m)	Tasa de Interés (n)	Comisiones y Costos Relacionados (o)	Tasa Efectiva (p)
6. Obligaciones a Corto Plazo (Informativo)	0	0	0	0	0
A. Crédito 1					
B. Crédito 2					
C. Crédito XX					

DR. JOSÉ LUIS MORÁN LÓPEZ
DIRECTOR GENERAL

C.P. LINDA VICTORIA MENDOZA BERNAL
DIR. DE ADMINISTRACIÓN Y FINANZAS

CONSEJO POTOSINO DE CIENCIA Y TECNOLOGIA (COPOCYT) (a)										
Informe Analítico de Obligaciones Diferentes de Financiamientos - LDF										
Del 1 de Enero al 30 de Junio de 2018 (b)										
(PESOS)										
Denominación de las Obligaciones Diferentes de Financiamiento	Fecha del Contrato	Fecha de inicio de operación del proyecto	Fecha de vencimiento	Monto de la Inversión pactado	Plazo pactado	Monto promedio mensual del pago de la contraprestación	Monto promedio mensual del pago de la contraprestación correspondiente al pago de Inversión	Monto pagado de la Inversión al XX de XXXX de 20XX	Monto pagado de la Inversión actualizado al XX de XXXX de 20XX	Saldo pendiente por pagar de la Inversión al XX de XXXX de 20XX
(c)	(d)	(e)	(f)	(g)	(h)	(i)	(j)	(k)	(l)	(m = g - l)
A. Asociaciones Público Privadas (APP's) (A=a+b+c+d)	0	0	0	0	0	0	0	0	0	0
a) APP 1										
b) APP 2										
c) APP 3										
d) APP XX										
B. Otros Instrumentos (B=a+b+c+d)	0	0	0	0	0	0	0	0	0	0
a) Otro Instrumento 1										
b) Otro Instrumento 2										
c) Otro Instrumento 3										
d) Otro Instrumento XX										
C. Total de Obligaciones Diferentes de Financiamiento (C=A+B)	0	0	0	0	0	0	0	0	0	0


 DR. JOSÉ LUIS MORÁN LÓPEZ
 DIRECTOR GENERAL


 C.P. LINDA VICTORIA MENDOZA BERNAL
 DR. DE ADMINISTRACIÓN Y FINANZAS

CONSEJO POTOSINO DE CIENCIA Y TECNOLOGIA (COPOCYT) (a)
Balance Presupuestario - LDF
Del 1 de Enero al 30 de Junio de 2018 (b)
(PESOS)

Concepto (c)	Estimado/ Aprobado (d)	Devengado	Recaudado/ Pagado
A. Ingresos Totales (A = A1+A2+A3)	0	250,625	250,625
A1. Ingresos de Libre Disposición	0	250,625	250,625
A2. Transferencias Federales Etiquetadas	0	0	0
A3. Financiamiento Neto	0	0	0
B. Egresos Presupuestarios ¹ (B = B1+B2)	10,179,163	9,601,040	9,567,466
B1. Gasto No Etiquetado (sin incluir Amortización de la Deuda Pública)	11,519	163,208	163,208
B2. Gasto Etiquetado (sin incluir Amortización de la Deuda Pública)	10,167,644	9,437,832	9,404,258
C. Remanentes del Ejercicio Anterior (C = C1 + C2)		0	0
C1. Remanentes de Ingresos de Libre Disposición aplicados en el periodo			
C2. Remanentes de Transferencias Federales Etiquetadas aplicados en el periodo			
I. Balance Presupuestario (I = A - B + C)	-10,179,163	-9,350,415	-9,316,841
II. Balance Presupuestario sin Financiamiento Neto (II = I - A3)	-10,179,163	-9,350,415	-9,316,841
III. Balance Presupuestario sin Financiamiento Neto y sin Remanentes del Ejercicio Anterior (III = II - C)	-10,179,163	-9,350,415	-9,316,841

Concepto	Aprobado	Devengado	Pagado
E. Intereses, Comisiones y Gastos de la Deuda (E = E1+E2)	0	0	0
E1. Intereses, Comisiones y Gastos de la Deuda con Gasto No Etiquetado			
E2. Intereses, Comisiones y Gastos de la Deuda con Gasto Etiquetado			
IV. Balance Primario (IV = III - E)	-10,179,163	-9,350,415	-9,316,841

Concepto	Estimado/ Aprobado	Devengado	Recaudado/ Pagado
F. Financiamiento (F = F1 + F2)	0	0	0
F1. Financiamiento con Fuente de Pago de Ingresos de Libre Disposición			
F2. Financiamiento con Fuente de Pago de Transferencias Federales Etiquetadas	0	0	0
G. Amortización de la Deuda (G = G1 + G2)	0	0	0
G1. Amortización de la Deuda Pública con Gasto No Etiquetado			
G2. Amortización de la Deuda Pública con Gasto Etiquetado			
A3. Financiamiento Neto (A3 = F - G)	0	0	0

Concepto	Estimado/ Aprobado	Devengado	Recaudado/ Pagado
A1. Ingresos de Libre Disposición	0	250,625	250,625
A3.1 Financiamiento Neto con Fuente de Pago de Ingresos de Libre Disposición (A3.1 = F1 - G1)	0	0	0
F1. Financiamiento con Fuente de Pago de Ingresos de Libre Disposición	0	0	0
G1. Amortización de la Deuda Pública con Gasto No Etiquetado	0	0	0
B1. Gasto No Etiquetado (sin incluir Amortización de la Deuda Pública)	11,519	163,208	163,208
C1. Remanentes de Ingresos de Libre Disposición aplicados en el periodo		0	0
V. Balance Presupuestario de Recursos Disponibles (V = A1 + A3.1 - B1 + C1)	-11,519	87,417	87,417
VI. Balance Presupuestario de Recursos Disponibles sin Financiamiento Neto (VI = V - A3.1)	-11,519	87,417	87,417

Concepto	Estimado/ Aprobado	Devengado	Recaudado/ Pagado
A2. Transferencias Federales Etiquetadas	0	0	0
A3.2 Financiamiento Neto con Fuente de Pago de Transferencias Federales Etiquetadas (A3.2 = F2 - G2)	0	0	0
F2. Financiamiento con Fuente de Pago de Transferencias Federales Etiquetadas	0	0	0
G2. Amortización de la Deuda Pública con Gasto Etiquetado	0	0	0
B2. Gasto Etiquetado (sin incluir Amortización de la Deuda Pública)	10,167,644	9,437,832	9,404,258
C2. Remanentes de Transferencias Federales Etiquetadas aplicados en el periodo		0	0
VII. Balance Presupuestario de Recursos Etiquetados (VII = A2 + A3.2 - B2 + C2)	-10,167,644	-9,437,832	-9,404,258
VIII. Balance Presupuestario de Recursos Etiquetados sin Financiamiento Neto (VIII = VII - A3.2)	-10,167,644	-9,437,832	-9,404,258

DR. JOSÉ LUIS MORÁN LÓPEZ
DIRECTOR GENERAL


C.P. LINDA VICTORIA MENDOZA BERNAL
DIR. DE ADMINISTRACIÓN Y FINANZAS


CONSEJO POTOSINO DE CIENCIA Y TECNOLOGIA (COPOCYT) (a)
Estado Analítico de Ingresos Detallado - LDF
Del 1 de Enero al 30 de Junio de 2018 (b)
(PESOS)

Concepto (c)	Ingreso					Diferencia (e)
	Estimado (d)	Ampliaciones/ (Reducciones)	Modificado	Devengado	Recaudado	
Ingresos de Libre Disposición						0
A. Impuestos				0		0
B. Cuotas y Aportaciones de Seguridad Social				0		0
C. Contribuciones de Mejoras				0		0
D. Derechos				0		0
E. Productos				0		0
F. Aprovechamientos				0		0
G. Ingresos por Ventas de Bienes y Servicios	0	0		250,625	250,625	250,625
H. Participaciones	0	0		0	0	0
(H=h1+h2+h3+h4+h5+h6+h7+h8+h9+h10+h11)						
h1) Fondo General de Participaciones				0		0
h2) Fondo de Fomento Municipal				0		0
h3) Fondo de Fiscalización y Recaudación				0		0
h4) Fondo de Compensación				0		0
h5) Fondo de Extracción de Hidrocarburos				0		0
h6) Impuesto Especial Sobre Producción y Servicios				0		0
h7) 0.136% de la Recaudación Federal Participable				0		0
h8) 3.17% Sobre Extracción de Petróleo				0		0
h9) Gasolinas y Diésel				0		0
h10) Fondo del Impuesto Sobre la Renta				0		0
h11) Fondo de Estabilización de los Ingresos de las Entidades Federativas				0	0	0
I. Incentivos Derivados de la Colaboración Fiscal (I=i1+i2+i3+i4+i5)	0	0		0	0	0
i1) Tenencia o Uso de Vehículos				0		0
i2) Fondo de Compensación ISAN				0		0
i3) Impuesto Sobre Automóviles Nuevos				0		0
i4) Fondo de Compensación de Repuestos Intermedios				0		0
i5) Otros Incentivos Económicos				0		0
J. Transferencias	0	0		0	0	0
K. Convenios	0	0		0	0	0
k1) Otros Convenios y Subsidios				0	0	0
L. Otros Ingresos de Libre Disposición (L=l1+l2)	0	0		0	0	0
l1) Participaciones en Ingresos Locales				0		0
l2) Otros Ingresos de Libre Disposición				0		0
I. Total de Ingresos de Libre Disposición (I=A+B+C+D+E+F+G+H+I+J+K+L)	0	0		250,625	250,625	250,625
Ingresos Excedentes de Ingresos de Libre Disposición						
Transferencias Federales Etiquetadas						
A. Aportaciones (A=a1+a2+a3+a4+a5+a6+a7+a8)	0	0		0	0	0
a1) Fondo de Aportaciones para la Nómina Educativa y Gasto Operativo				0		0
a2) Fondo de Aportaciones para los Servicios de Salud				0		0
a3) Fondo de Aportaciones para la Infraestructura Social				0		0
a4) Fondo de Aportaciones para el Fortalecimiento de los Municipios y de las Demarcaciones Territoriales del Distrito Federal				0		0
a5) Fondo de Aportaciones Múltiples				0		0
a6) Fondo de Aportaciones para la Educación Tecnológica y de Adultos				0		0
a7) Fondo de Aportaciones para la Seguridad Pública de los Estados y del Distrito Federal				0		0
a8) Fondo de Aportaciones para el Fortalecimiento de las Entidades Federativas				0	0	0
B. Convenios (B=b1+b2+b3+b4)	0	0		0	0	0
b1) Convenios de Protección Social en Salud				0		0
b2) Convenios de Descentralización				0		0
b3) Convenios de Reasignación				0		0
b4) Otros Convenios y Subsidios				0	0	0
C. Fondos Distintos de Aportaciones (C=c1+c2)	0	0		0		0
c1) Fondo para Entidades Federativas y Municipios Productores de Hidrocarburos				0		0
c2) Fondo Menor				0		0
D. Transferencias, Subsidios y Subvenciones, y Pensiones y Jubilaciones				0		0
E. Otras Transferencias Federales Etiquetadas				0		0

CONSEJO POTOSINO DE CIENCIA Y TECNOLOGIA (COPOCYT) (a)
Estado Analítico de Ingresos Detallado - LDF
Del 1 de Enero al 30 de Junio de 2018 (b)
(PESOS)

Concepto (c)	Ingreso					Diferencia (e)
	Estimado (d)	Ampliaciones/ (Reducciones)	Modificado	Devengado	Recaudado	
II. Total de Transferencias Federales Etiquetadas (II = A + B + C + D + E)	0	0	0	0	0	0
III. Ingresos Derivados de Financiamientos (III = A)	0	0	0	0	0	0
A. Ingresos Derivados de Financiamientos			0			0
IV. Total de Ingresos (IV = I + II + III)	0	0	0	250,625	250,625	250,625
Datos Informativos						
1. Ingresos Derivados de Financiamientos con Fuente de Pago de Ingresos de Libre Disposición			0			0
2. Ingresos Derivados de Financiamientos con Fuente de Pago de Transferencias Federales Etiquetadas			0			0
3. Ingresos Derivados de Financiamientos (3 = 1 + 2)	0	0	0	0	0	0


 DR. JOSÉ LUIS MORÁN LÓPEZ
 DIRECTOR GENERAL



 C.P. LINDA VICTORIA MENDOZA BERNAL
 DIR. DE ADMINISTRACIÓN Y FINANZAS


CONSEJO POTOSINO DE CIENCIA Y TECNOLOGIA (COPOCYT) (a)
Estado Analítico del Ejercicio del Presupuesto de Egresos Detallado - LDF
Clasificación por Objeto del Gasto (Capítulo y Concepto)
Del 1 de Enero al 30 de Junio de 2018 (b)
(PESOS)

Concepto (c)	Egresos					Subejercicio (e)
	Aprobado (d)	Ampliaciones/ (Reducciones)	Modificado	Devengado	Pagado	
I. Gasto No Etiquetado (I=A+B+C+D+E+F+G+H+I)	11,519	363,377	374,896	163,208	163,208	211,689
A. Servicios Personales (A=a1+a2+a3+a4+a5+a6+a7)	0	0	0	0	0	0
a1) Remuneraciones al Personal de Carácter Permanente			0	0	0	0
a2) Remuneraciones al Personal de Carácter Transitorio			0	0	0	0
a3) Remuneraciones Adicionales y Especiales			0	0	0	0
a4) Seguridad Social			0	0	0	0
a5) Otras Prestaciones Sociales y Económicas			0	0	0	0
a6) Prestaciones			0	0	0	0
a7) Pago de Estímulos a Servidores Públicos			0	0	0	0
B. Materiales y Suministros (B=b1+b2+b3+b4+b5+b6+b7+b8+b9)	0	0	0	0	0	0
b1) Materiales de Administración, Emisión de Documentos y Artículos Oficiales			0	0	0	0
b2) Alimentos y Utensilios			0	0	0	0
b3) Materias Primas y Materiales de Producción y Comercialización			0	0	0	0
b4) Materiales y Artículos de Construcción y de Reparación			0	0	0	0
b5) Productos Químicos, Farmacéuticos y de Laboratorio			0	0	0	0
b6) Combustibles, Lubricantes y Aditivos			0	0	0	0
b7) Vestuario, Blancos, Prendas de Protección y Artículos Deportivos			0	0	0	0
b8) Materiales y Suministros Para Seguridad			0	0	0	0
b9) Herramientas, Relaciones y Accesorios Menores			0	0	0	0
C. Servicios Generales (C=c1+c2+c3+c4+c5+c6+c7+c8+c9)	11,519	363,377	374,896	163,208	163,208	211,689
c1) Servicios Básicos			0	0	0	0
c2) Servicios de Arrendamiento			0	0	0	0
c3) Servicios Profesionales, Científicos, Técnicos y Otros Servicios	0	363,377	363,377	151,689	151,689	211,689
c4) Servicios Financieros, Bancarios y Comerciales			0	0	0	0
c5) Servicios de Instalación, Reparación, Mantenimiento y Conservación			0	0	0	0
c6) Servicios de Comunicación Social y Publicidad			0	0	0	0
c7) Servicios de Traslado y Viajes	10,427	0	10,427	10,427	10,427	0
c8) Servicios Oficiales	1,092	0	1,092	1,092	1,092	0
c9) Otros Servicios Generales			0	0	0	0
D. Transferencias, Asignaciones, Subsidios y Otras Ayudas (D=d1+d2+d3+d4+d5+d6+d7+d8+d9)	0	0	0	0	0	0
d1) Transferencias Internas y Asignaciones al Sector Público			0	0	0	0
d2) Transferencias al Resto del Sector Público			0	0	0	0
d3) Subsidios y Subvenciones			0	0	0	0
d4) Ayudas Sociales			0	0	0	0
d5) Pensiones y Jubilaciones			0	0	0	0
d6) Transferencias a Fideicomisos, Mandatos y Otros Análogos			0	0	0	0
d7) Transferencias a la Seguridad Social			0	0	0	0
d8) Donativos			0	0	0	0
d9) Transferencias al Exterior			0	0	0	0
E. Bienes Muebles, Inmuebles e Intangibles (E=e1+e2+e3+e4+e5+e6+e7+e8+e9)	0	0	0	0	0	0
e1) Mobiliario y Equipo de Administración			0	0	0	0
e2) Mobiliario y Equipo Educativo y Recreativo			0	0	0	0
e3) Equipo e Instrumental Médico y de Laboratorio			0	0	0	0
e4) Vehículos y Equipo de Transporte			0	0	0	0
e5) Equipo de Defensa y Seguridad			0	0	0	0
e6) Maquinaria, Otros Equipos y Herramientas			0	0	0	0
e7) Activos Biológicos			0	0	0	0
e8) Bienes Inmuebles			0	0	0	0
e9) Activos Intangibles			0	0	0	0
F. Inversión Pública (F=f1+f2+f3)	0	0	0	0	0	0
f1) Obra Pública en Bienes de Dominio Público			0	0	0	0
f2) Obra Pública en Bienes Propios			0	0	0	0
f3) Proyectos Productivos y Acciones de Fomento			0	0	0	0
G. Inversiones Financieras y Otras Provisiones (G=g1+g2+g3+g4+g5+g6+g7)	0	0	0	0	0	0
g1) Inversiones Para el Fomento de Actividades Productivas			0	0	0	0
g2) Acciones y Participaciones de Capital			0	0	0	0
g3) Compra de Títulos y Valores			0	0	0	0
g4) Concesión de Préstamos			0	0	0	0
g5) Inversiones en Fideicomisos, Mandatos y Otros Análogos			0	0	0	0
Fideicomiso de Desastres Naturales (Informativo)			0	0	0	0
g6) Otras Inversiones Financieras			0	0	0	0
g7) Provisiones para Contingencias y Otras Erogaciones Especiales			0	0	0	0
H. Participaciones y Aportaciones (H=h1+h2+h3)	0	0	0	0	0	0
h1) Participaciones			0	0	0	0
h2) Aportaciones			0	0	0	0
h3) Convenios			0	0	0	0
I. Deuda Pública (I=i1+i2+i3+i4+i5+i6+i7)	0	0	0	0	0	0
i1) Amortización de la Deuda Pública			0	0	0	0
i2) Intereses de la Deuda Pública			0	0	0	0
i3) Comisiones de la Deuda Pública			0	0	0	0
i4) Gastos de la Deuda Pública			0	0	0	0
i5) Costo por Coberturas			0	0	0	0
i6) Apoyos Financieros			0	0	0	0
i7) Adeudos de Ejercicios Fiscales Anteriores (ADEFAS)			0	0	0	0

CONSEJO POTOSINO DE CIENCIA Y TECNOLOGÍA (COPOCYT) (a)
 Estado Analítico del Ejercicio del Presupuesto de Egresos Detallado - LDF
 Clasificación por Objeto del Gasto (Capítulo y Concepto)
 Del 1 de Enero al 30 de Junio de 2018 (b)
 (PESOS)

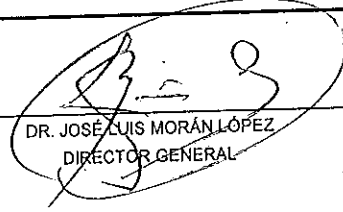
Concepto (c)	Egresos					Subejercicio (e)
	Aprobado (d)	Ampliaciones/ (Reducciones)	Modificado	Devengado	Pagado	
II. Gasto Etiquetado (II=A+B+C+D+E+F+G+H+I)	10,167,644	8,383,606	18,551,250	9,437,832	9,404,258	9,113,418
A. Servicios Personales (A=a1+a2+a3+a4+a5+a6+a7)	5,512,083	0	5,512,083	2,068,066	2,061,935	3,444,017
a1) Remuneraciones al Personal de Carácter Permanente	4,057,534	0	4,057,534	1,760,915	1,760,915	2,296,619
a2) Remuneraciones al Personal de Carácter Transitorio	18,000	0	18,000	0	0	18,000
a3) Remuneraciones Adicionales y Especiales	744,588	0	744,588	83,327	83,327	661,261
a4) Seguridad Social	247,468	0	247,468	102,917	96,786	144,551
a5) Otras Prestaciones Sociales y Económicas	444,493	0	444,493	120,907	120,907	323,586
a6) Previsiones	0	0	0	0	0	0
a7) Pago de Estímulos a Servidores Públicos	0	0	0	0	0	0
B. Materiales y Suministros (B=b1+b2+b3+b4+b5+b6+b7+b8+b9)	160,643	194,559	355,202	89,798	89,798	265,404
b1) Materiales de Administración, Emisión de Documentos y Artículos Oficiales	109,704	98,799	208,504	58,833	58,833	149,671
b2) Alimentos y Utensilios	25,358	87,920	113,278	22,965	22,965	90,313
b3) Materias Primas y Materiales de Producción y Comercialización	0	0	0	0	0	0
b4) Materiales y Artículos de Construcción y de Reparación	0	0	0	0	0	0
b5) Productos Químicos, Farmacéuticos y de Laboratorio	0	0	0	0	0	0
b6) Combustibles, Lubricantes y Aditivos	24,000	9,420	33,420	8,000	8,000	25,420
b7) Vestuario, Blancos, Prendas de Protección y Artículos Deportivos	1,560	-1,560	0	0	0	0
b8) Materiales y Suministros Para Seguridad	0	0	0	0	0	0
b9) Herramientas, Refecciones y Accesorios Menores	0	0	0	0	0	0
C. Servicios Generales (C=c1+c2+c3+c4+c5+c6+c7+c8+c9)	3,836,675	2,133,733	5,970,409	2,789,443	2,760,597	3,180,966
c1) Servicios Básicos	211,200	-7,893	203,307	76,615	76,615	126,692
c2) Servicios de Arrendamiento	223,448	140,946	364,394	87,014	87,014	277,380
c3) Servicios Profesionales, Científicos, Técnicos y Otros Servicios	2,268,908	1,713,000	3,978,908	1,664,777	1,664,777	2,315,131
c4) Servicios Financieros, Bancarios y Comerciales	31,601	-1,409	30,192	6,674	6,674	23,718
c5) Servicios de Instalación, Reparación, Mantenimiento y Conservación	127,904	126,700	254,604	75,052	75,052	179,552
c6) Servicios de Comunicación Social y Publicidad	550,000	189,758	739,758	687,758	687,758	52,000
c7) Servicios de Traslado y Viáticos	269,362	-48,451	220,911	94,335	94,335	126,577
c8) Servicios Oficiales	28,000	21,144	49,144	49,144	49,144	0
c9) Otros Servicios Generales	128,053	-63	127,990	48,074	39,228	79,916
D. Transferencias, Asignaciones, Subsidios y Otras Ayudas (D=d1+d2+d3+d4+d5+d6+d7+d8+d9)	309,243	4,269,757	4,579,000	3,955,969	3,937,372	623,031
d1) Transferencias Internas y Asignaciones al Sector Público	0	0	0	0	0	0
d2) Transferencias al Resto del Sector Público	0	0	0	0	0	0
d3) Subsidios y Subvenciones	0	0	0	0	0	0
d4) Ayudas Sociales	309,243	769,767	1,079,000	455,969	437,372	623,031
d5) Pensiones y Jubilaciones	0	0	0	0	0	0
d6) Transferencias a Fideicomisos, Mandatos y Otros Análogos	0	3,500,000	3,500,000	3,500,000	3,500,000	0
d7) Transferencias a la Seguridad Social	0	0	0	0	0	0
d8) Donativos	0	0	0	0	0	0
d9) Transferencias al Exterior	0	0	0	0	0	0
E. Bienes Muebles, Inmuebles e Intangibles (E=e1+e2+e3+e4+e5+e6+e7+e8+e9)	39,000	1,610,700	1,649,700	49,700	49,700	1,600,000
e1) Mobiliario y Equipo de Administración	12,000	-4,100	7,900	7,900	7,900	0
e2) Mobiliario y Equipo Educativo y Recreativo	27,000	1,154,800	1,181,800	41,800	41,800	1,140,000
e3) Equipo e Instrumental Médico y de Laboratorio	0	0	0	0	0	0
e4) Vehículos y Equipo de Transporte	0	460,000	460,000	0	0	460,000
e5) Equipo de Defensa y Seguridad	0	0	0	0	0	0
e6) Maquinaria, Otros Equipos y Herramientas	0	0	0	0	0	0
e7) Activos Biológicos	0	0	0	0	0	0
e8) Bienes Inmuebles	0	0	0	0	0	0
e9) Activos Intangibles	0	0	0	0	0	0
F. Inversión Pública (F=f1+f2+f3)	310,000	174,857	484,857	484,857	484,857	0
f1) Obra Pública en Bienes de Dominio Público	310,000	0	310,000	310,000	310,000	0
f2) Obra Pública en Bienes Propios	0	0	0	0	0	0
f3) Proyectos Productivos y Acciones de Fomento	0	174,857	174,857	174,857	174,857	0
G. Inversiones Financieras y Otras Provisiones (G=g1+g2+g3+g4+g5+g6+g7)	0	0	0	0	0	0
g1) Inversiones Para el Fomento de Actividades Productivas	0	0	0	0	0	0
g2) Acolones y Participaciones de Capital	0	0	0	0	0	0
g3) Compra de Títulos y Valores	0	0	0	0	0	0
g4) Concesión de Préstamos	0	0	0	0	0	0
g5) Inversiones en Fideicomisos, Mandatos y Otros Análogos	0	0	0	0	0	0
Fideicomiso de Desastres Naturales (Informativo)	0	0	0	0	0	0
g6) Otras Inversiones Financieras	0	0	0	0	0	0
g7) Provisiones para Contingencias y Otras Erogaciones Especiales	0	0	0	0	0	0
H. Participaciones y Aportaciones (H=h1+h2+h3)	0	0	0	0	0	0
h1) Participaciones	0	0	0	0	0	0
h2) Aportaciones	0	0	0	0	0	0
h3) Convenios	0	0	0	0	0	0
I. Deuda Pública (I=i1+i2+i3+i4+i5+i6+i7)	0	0	0	0	0	0
i1) Amortización de la Deuda Pública	0	0	0	0	0	0
i2) Intereses de la Deuda Pública	0	0	0	0	0	0
i3) Comisiones de la Deuda Pública	0	0	0	0	0	0
i4) Gastos de la Deuda Pública	0	0	0	0	0	0
i5) Costo por Coberturas	0	0	0	0	0	0
i6) Apoyos Financieros	0	0	0	0	0	0
i7) Adeudos de Ejercicios Fiscales Anteriores (ADEFAS)	0	0	0	0	0	0
III. Total de Egresos (III = I + II)	10,179,163	8,746,984	18,926,146	9,601,040	9,567,466	9,325,107



 DR. JOSÉ LUIS MORÁN LÓPEZ
 DIRECTOR GENERAL


 C.P. LINDA VICTORIA MENDOZA BERNAL
 DIR. DE ADMINISTRACIÓN Y FINANZAS

CONSEJO POTOSINO DE CIENCIA Y TECNOLOGIA (COPOCYT) (a)
Estado Analítico del Ejercicio del Presupuesto de Egresos Detallado - LDF
Clasificación Administrativa
Del 1 de Enero al 30 de Junio de 2018 (b)
(PESOS)

Concepto (c)	Egresos					Subejercicio (e)
	Aprobado (d)	Ampliaciones/ (Reducciones)	Modificado	Devengado	Pagado	
I. Gasto No Etiquetado (I=A+B+C+D+E+F+G+H)	11,519	363,377	374,896	163,208	163,208	211,689
DIRECCION DE ANALISIS Y PROSPECTIVA	11,519	303,377	314,896	163,208	163,208	151,689
SUBDIRECCION DE DIVULGACION	0	60,000	60,000	0	0	60,000
						0
						0
						0
						0
						0
						0
						0
						0
						0
						0
						0
						0
II. Gasto Etiquetado (II=A+B+C+D+E+F+G+H)	10,167,644	8,383,606	18,551,250	9,437,832	9,404,258	9,113,418
DIRECCION DE ADMINISTRACION Y FINANZAS	7,442,298	0	7,442,298	3,019,683	3,004,706	4,422,615
DIRECCION DE ANALISIS Y PROSPECTIVA	0	500,000	500,000	500,000	500,000	0
DIRECCION DE VINCULACION	0	3,189,005	3,189,005	3,189,005	3,189,005	0
SUBDIRECCION DE DIVULGACION	2,276,450	3,965,738	6,242,188	2,242,188	2,242,188	4,000,000
SUBDIRECCION DE CAPACITACION Y ASISTENCIA TECNICA	448,896	728,864	1,177,760	486,957	468,360	690,803
						0
						0
						0
						0
						0
III. Total de Egresos (III = I + II)	10,179,163	8,746,984	18,926,146	9,601,040	9,567,466	9,325,107


 DR. JOSÉ LUIS MORÁN LÓPEZ
 DIRECTOR GENERAL


 C.P. LINDA VICTORIA MENDOZA BERNAL
 DIR. DE ADMINISTRACIÓN Y FINANZAS

CONSEJO POTOSINO DE CIENCIA Y TECNOLOGIA (COPOCYT) (a)
Estado Analítico del Ejercicio del Presupuesto de Egresos Detallado - LDF
Clasificación Funcional (Finalidad y Función)
Del 1 de Enero al 30 de Junio de 2018 (b)
(PESOS)

Concepto (c)	Egresos					Subejercicio (e)
	Aprobado (d)	Ampliaciones/ (Reducciones)	Modificado	Devengado	Pagado	
I. Gasto No Etiquetado (I=A+B+C+D)	11,519	363,377	374,896	163,208	163,208	211,689
A. Gobierno (A=a1+a2+a3+a4+a5+a6+a7+a8)	0	303,377	303,377	151,689	151,689	151,689
a1) Legislación			0			0
a2) Justicia			0			0
a3) Coordinación de la Política de Gobierno			0			0
a4) Relaciones Exteriores			0			0
a5) Asuntos Financieros y Hacendarios			0			0
a6) Seguridad Nacional			0			0
a7) Asuntos de Orden Público y de Seguridad Interior			0			0
a8) Otros Servicios Generales	0	303,377	303,377	151,689	151,689	151,689
B. Desarrollo Social (B=b1+b2+b3+b4+b5+b6+b7)	0	0	0	0	0	0
b1) Protección Ambiental			0			0
b2) Vivienda y Servicios a la Comunidad			0			0
b3) Salud			0			0
b4) Recreación, Cultura y Otras Manifestaciones Sociales			0			0
b5) Educación			0			0
b6) Protección Social			0			0
b7) Otros Asuntos Sociales			0			0
C. Desarrollo Económico (C=c1+c2+c3+c4+c5+c6+c7+c8+c9)	11,519	60,000	71,519	11,519	11,519	60,000
c1) Asuntos Económicos, Comerciales y Laborales en General			0			0
c2) Agropecuaria, Silvicultura, Pesca y Caza			0			0
c3) Combustibles y Energía			0			0
c4) Minería, Manufacturas y Construcción			0			0
c5) Transporte			0			0
c6) Comunicaciones			0			0
c7) Turismo			0			0
c8) Ciencia, Tecnología e Innovación	11,519	60,000	71,519	11,519	11,519	60,000
c9) Otras Industrias y Otros Asuntos Económicos			0			0
D. Otras No Clasificadas en Funciones Anteriores (D=d1+d2+d3+d4)	0	0	0	0	0	0
d1) Transacciones de la Deuda Pública / Costo Financiero de la Deuda			0			0
d2) Transferencias, Participaciones y Aportaciones Entre Diferentes Niveles y Ordenes de Gobierno			0			0
d3) Saneamiento del Sistema Financiero			0			0
d4) Adeudos de Ejercicios Fiscales Anteriores			0			0
II. Gasto Etiquetado (II=A+B+C+D)	10,167,644	8,383,606	18,551,250	9,437,832	9,404,258	9,113,418
A. Gobierno (A=a1+a2+a3+a4+a5+a6+a7+a8)	7,442,298	0	7,442,298	3,019,683	3,004,706	4,422,615
a1) Legislación			0			0
a2) Justicia			0			0
a3) Coordinación de la Política de Gobierno			0			0
a4) Relaciones Exteriores	7,442,298	0	7,442,298	3,019,683	3,004,706	4,422,615
a5) Asuntos Financieros y Hacendarios			0			0
a6) Seguridad Nacional			0			0
a7) Asuntos de Orden Público y de Seguridad Interior			0			0
a8) Otros Servicios Generales			0			0
B. Desarrollo Social (B=b1+b2+b3+b4+b5+b6+b7)	0	0	0	0	0	0
b1) Protección Ambiental			0			0
b2) Vivienda y Servicios a la Comunidad			0			0
b3) Salud			0			0
b4) Recreación, Cultura y Otras Manifestaciones Sociales			0			0
b5) Educación			0			0
b6) Protección Social			0			0
b7) Otros Asuntos Sociales			0			0
C. Desarrollo Económico (C=c1+c2+c3+c4+c5+c6+c7+c8+c9)	2,725,346	8,383,606	11,108,952	6,418,149	6,399,552	4,690,803
c1) Asuntos Económicos, Comerciales y Laborales en General			0			0
c2) Agropecuaria, Silvicultura, Pesca y Caza			0			0
c3) Combustibles y Energía			0			0
c4) Minería, Manufacturas y Construcción			0			0
c5) Transporte			0			0
c6) Comunicaciones			0			0
c7) Turismo			0			0
c8) Ciencia, Tecnología e Innovación	2,725,346	8,383,606	11,108,952	6,418,149	6,399,552	4,690,803
c9) Otras Industrias y Otros Asuntos Económicos			0			0

CONSEJO POTOSINO DE CIENCIA Y TECNOLOGIA (COPOCYT) (a)
 Estado Analítico del Ejercicio del Presupuesto de Egresos Detallado - LDF
 Clasificación Funcional (Finalidad y Función)
 Del 1 de Enero al 30 de Junio de 2018 (b)
 (PESOS)

Concepto (c)	Egresos					Subejercicio (e)
	Aprobado (d)	Ampliaciones/ (Reducciones)	Modificado	Devengado	Pagado	
D. Otras No Clasificadas en Funciones Anteriores (D=d1+d2+d3+d4)	0	0	0	0	0	0
d1) Transacciones de la Deuda Pública / Costo Financiero de la Deuda			0			0
d2) Transferencias, Participaciones y Aportaciones Entre Diferentes Niveles y Ordenes de Gobierno			0			0
d3) Saneamiento del Sistema Financiero			0			0
d4) Adeudos de Ejercicios Fiscales Anteriores			0			0
III. Total de Egresos (III = I + II)	10,179,163	8,746,984	18,926,146	9,601,040	9,567,466	9,325,107

DR. JOSÉ LUIS MORÁN LÓPEZ
 DIRECTOR GENERAL

C.P. LINDA VICTORIA MENDOZA BERNAL
 DIR. DE ADMINISTRACIÓN Y FINANZAS

CONSEJO POTOSINO DE CIENCIA Y TECNOLOGIA (COPOCYT) (a)
Estado Analítico del Ejercicio del Presupuesto de Egresos Detallado - LDF
Clasificación de Servicios Personales por Categoría
Del 1 de Enero al 30 de Junio de 2018 (b)
(PESOS)

Concepto (c)	Egresos					Subejercicio (e)
	Aprobado (d)	Ampliaciones/ (Reducciones)	Modificado	Devengado	Pagado	
I. Gasto No Etiquetado (I=A+B+C+D+E+F)	0	0	0	0	0	0
A. Personal Administrativo y de Servicio Público			0			0
B. Magisterio			0			0
C. Servicios de Salud (C=c1+c2)	0	0	0	0	0	0
c1) Personal Administrativo			0			0
c2) Personal Médico, Paramédico y afín			0			0
D. Seguridad Pública			0			0
E. Gastos asociados a la implementación de nuevas leyes federales o reformas a las mismas (E = e1 + e2)	0	0	0	0	0	0
e1) Nombre del Programa o Ley 1			0			0
e2) Nombre del Programa o Ley 2			0			0
F. Sentencias laborales definitivas			0			0
II. Gasto Etiquetado (II=A+B+C+D+E+F)	5,512,083	0	5,512,083	2,068,066	2,061,935	3,444,017
A. Personal Administrativo y de Servicio Público	5,512,083	0	5,512,083	2,068,066	2,061,935	3,444,017
B. Magisterio			0			0
C. Servicios de Salud (C=c1+c2)	0	0	0	0	0	0
c1) Personal Administrativo			0			0
c2) Personal Médico, Paramédico y afín			0			0
D. Seguridad Pública			0			0
E. Gastos asociados a la implementación de nuevas leyes federales o reformas a las mismas (E = e1 + e2)	0	0	0	0	0	0
e1) Nombre del Programa o Ley 1			0			0
e2) Nombre del Programa o Ley 2			0			0
F. Sentencias laborales definitivas			0			0
III. Total del Gasto en Servicios Personales (III = I + II)	5,512,083	0	5,512,083	2,068,066	2,061,935	3,444,017

DR. JOSÉ LUIS MORÁN LÓPEZ
 DIRECTOR GENERAL

C.P. LINDA VICTORIA MENDOZA BERNAL
 DIR. DE ADMINISTRACIÓN Y FINANZAS

CONSEJO POTOSINO DE CIENCIA Y TECNOLOGIA (COPOCYT) (a)

Informe sobre Estudios Actuariales - LDF

	Pensiones y jubilaciones	Salud	Riesgos de trabajo	Invalidez y vida	Otras prestaciones sociales
<p>Tipo de Sistema Prestación laboral o Fondo general para trabajadores del estado o municipio Beneficio definido, Contribución definida o Mixto</p> <p>Población afiliada Activos Edad máxima Edad mínima Edad promedio Pensionados y Jubilados Edad máxima Edad mínima Edad promedio Beneficiarios Promedio de años de servicio (trabajadores activos) Aportación individual al plan de pensión como % del salario Aportación del ente público al plan de pensión como % del salario Crecimiento esperado de los pensionados y jubilados (como %) Crecimiento esperado de los activos (como %) Edad de Jubilación o Pensión Esperanza de vida</p> <p>Ingresos del Fondo Ingresos Anuales al Fondo de Pensiones</p> <p>Nómina anual Activos Pensionados y Jubilados Beneficiarios de Pensionados y Jubilados</p> <p>Monto mensual por pensión Máximo Mínimo Promedio</p> <p>Monto de la reserva</p> <p>Valor presente de las obligaciones Pensiones y Jubilaciones en curso de pago Generación actual Generaciones futuras</p> <p>Valor presente de las contribuciones asociadas a los sueldos futuros de cotización X% Generación actual Generaciones futuras</p> <p>Valor presente de aportaciones futuras Generación actual Generaciones futuras Otros Ingresos</p> <p>Déficit/superávit actuarial Generación actual Generaciones futuras</p> <p>Periodo de suficiencia Año de descapitalización Tasa de rendimiento</p> <p>Estudio actuarial Año de elaboración del estudio actuarial Empresa que elaboró el estudio actuarial</p>	No aplica				

DR. JOSÉ LUIS MORÁN LÓPEZ
DIRECTOR GENERAL

C.P. LINDA VICTORIA MENDOZA BERNAL
DIR. DE ADMINISTRACIÓN Y FINANZAS