



MUNICIPIO DE SANTA MARÍA DEL RÍO
ESTADO DE SAN LUIS POTOSÍ
Estado Analítico de Ingresos Presupuestales
Del 01/ene/2018 Al 30/abr/2018

Usr: OSVALDO
 Rep: rptEstadoPresupuestoIngresosRB_CP

Fecha y hora de Impresión
 14/may/2018 06:04 p.m.

Rubros de los Ingresos	Ingreso					Diferencia (6=5-1)
	Estimado (1)	Ampliaciones / (Reducciones) (2)	Modificado (3=1+2)	Devengados (4)	Recaudado (5)	
INGRESOS DERIVADOS DE FINANCIAMIENTOS	\$0.00	\$0.00	\$0.00	\$0.00	\$0.00	0.00
IMPUESTOS	\$4,550,000.00	\$0.00	\$4,550,000.00	\$2,966,615.92	\$2,966,615.92	-1,583,384.08
CUOTAS Y APORTACIONES DE SEGURIDAD SOCIAL	\$0.00	\$0.00	\$0.00	\$0.00	\$0.00	0.00
CONTRIBUCIONES DE MEJORAS	\$0.00	\$0.00	\$0.00	\$53,912.00	\$53,912.00	53,912.00
DERECHOS	\$3,875,000.00	\$0.00	\$3,875,000.00	\$2,012,326.78	\$2,012,326.78	-1,862,673.22
PRODUCTOS	\$700,000.00	\$0.00	\$700,000.00	\$221,354.97	\$221,354.97	-478,645.03
Corriente	\$700,000.00	\$0.00	\$700,000.00	\$221,354.97	\$221,354.97	-478,645.03
Capital	\$0.00	\$0.00	\$0.00	\$0.00	\$0.00	0.00
APROVECHAMIENTOS	\$615,000.00	\$0.00	\$615,000.00	\$456,074.57	\$456,074.57	-158,925.43
Corriente	\$615,000.00	\$0.00	\$615,000.00	\$456,074.57	\$456,074.57	-158,925.43
Capital	\$0.00	\$0.00	\$0.00	\$0.00	\$0.00	0.00
INGRESOS POR VENTAS DE BIENES	\$0.00	\$0.00	\$0.00	\$0.00	\$0.00	0.00
PARTICIPACIONES Y APORTACIONES	\$113,488,219.00	\$3,476,184.09	\$116,964,403.09	\$38,554,965.58	\$38,554,965.58	-74,933,253.42
TRANSFERENCIAS, ASIGNACIONES, SUBSIDIOS Y OTRA AYUDA	\$0.00	\$0.00	\$0.00	\$0.00	\$0.00	0.00
Total	\$123,228,219.00	\$3,476,184.09	\$126,704,403.09	\$44,265,249.82	\$44,265,249.82	-78,962,969.18

Estado Analítico de Ingresos por Fuente de Financiamiento	Ingreso					Diferencia (6=5-1)
	Estimado (1)	Ampliaciones / (Reducciones) (2)	Modificado (3=1+2)	Devengados (4)	Recaudado (5)	
Ingresos del Gobierno						
IMPUESTOS	\$4,550,000.00	\$0.00	\$4,550,000.00	\$2,966,615.92	\$2,966,615.92	-1,583,384.08
CONTRIBUCIONES DE MEJORAS	\$0.00	\$0.00	\$0.00	\$53,912.00	\$53,912.00	53,912.00
DERECHOS	\$3,875,000.00	\$0.00	\$3,875,000.00	\$2,012,326.78	\$2,012,326.78	-1,862,673.22
PRODUCTOS	\$700,000.00	\$0.00	\$700,000.00	\$221,354.97	\$221,354.97	-478,645.03
Corriente	\$700,000.00	\$0.00	\$700,000.00	\$221,354.97	\$221,354.97	-478,645.03
Capital	\$0.00	\$0.00	\$0.00	\$0.00	\$0.00	0.00
APROVECHAMIENTOS	\$615,000.00	\$0.00	\$615,000.00	\$456,074.57	\$456,074.57	-158,925.43
Corriente	\$615,000.00	\$0.00	\$615,000.00	\$456,074.57	\$456,074.57	-158,925.43
Capital	\$0.00	\$0.00	\$0.00	\$0.00	\$0.00	0.00
PARTICIPACIONES Y APORTACIONES	\$113,488,219.00	\$3,476,184.09	\$116,964,403.09	\$38,554,965.58	\$38,554,965.58	-74,933,253.42
TRANSFERENCIAS, ASIGNACIONES, SUBSIDIOS Y OTRA AYUDA	\$0.00	\$0.00	\$0.00	\$0.00	\$0.00	0.00
Ingresos de Organismos y Empresas						
CUOTAS Y APORTACIONES DE SEGURIDAD SOCIAL	\$0.00	\$0.00	\$0.00	\$0.00	\$0.00	0.00
INGRESOS POR VENTAS DE BIENES	\$0.00	\$0.00	\$0.00	\$0.00	\$0.00	0.00

[Handwritten signature and stamp]



Usc: OSVALDO

Rep: rptEstadoPresupuestoIngresosRB_CP

MUNICIPIO DE SANTA MARIA DEL RIO ESTADO DE SAN LUIS POTOSI

Estado Analítico de Ingresos Presupuestales

Del 01/ene/2018 Al 30/abr/2018





Fecha y 14/may/2018

hora de Impresión 06:04 p.m.

Rubros de los Ingresos	Ingreso				Diferencia (6=5-1)
	Estimado (1)	Ampliaciones / (Reducciones) (2)	Modificado (3=1+2)	Devengados (4)	

Ingresos Derivados de Financiamiento

INGRESOS DERIVADOS DE FINANCIAMIENTOS

Total	\$123,228,219.00	\$3,476,184.09	\$126,704,403.09	\$44,265,249.82	\$44,265,249.82	-78,962,969.18
	LIC. J. FROYLAN LOREDO MAYO PRESIDENTE MUNICIPAL					
	C.P.C. MARTIN PEREZ TORRES TESORERO MUNICIPAL					
	L.C.C. BLANCA ADRIANA REYES SANCHEZ REGIDOR HACIENDA					
	LIC. MARCO ANTONIO SALDANA TORRES SINDICO MUNICIPAL					











MUNICIPIO DE SANTA MARIA DEL RIO
ESTADO DE SAN LUIS POTOSI
Estado Analítico del Ejercicio Presupuesto de Egresos
Clasificación por Objeto del Gasto (Capítulo y Concepto)

Fecha y hora de Impresión
 14/may/2018 06:05 p.m.

Usu: OSVALDO
 Rep: rptEstadoPresupuestoEgresos_CP_CTO

Concepto	Egresos					
	Aprobado 1	Ampliaciones / (Reducciones) 2	Modificado 3=(1+2)	Devengado 4	Pagado 5	Subejercicio 6 = (3 - 4)
SERVICIOS PERSONALES	\$39,598,000.00	\$10,500,000.00	\$50,098,000.00	\$16,416,458.02	\$16,416,458.02	\$33,681,541.98
REMUNERACIONES AL PERSONAL DE CARÁCTER PERMANEN	\$35,153,000.00	\$9,000,000.00	\$44,153,000.00	\$16,062,010.38	\$16,062,010.38	\$28,090,989.62
Remuneraciones al personal de carácter transitorio	\$200,000.00	\$0.00	\$200,000.00	\$194,614.31	\$194,614.31	\$5,385.69
REMUNERACIONES ADICIONALES Y ESPECIALES	\$4,045,000.00	\$1,500,000.00	\$5,545,000.00	\$0.00	\$0.00	\$5,545,000.00
SEGURIDAD SOCIAL	\$0.00	\$0.00	\$0.00	\$0.00	\$0.00	\$0.00
OTRAS PRESTACIONES SOCIALES Y ECONOMICAS	\$200,000.00	\$0.00	\$200,000.00	\$159,833.33	\$159,833.33	\$40,166.67
PREVISIONES	\$0.00	\$0.00	\$0.00	\$0.00	\$0.00	\$0.00
PAGO DE ESTÍMULOS A SERVIDORES PÚBLICOS	\$0.00	\$0.00	\$0.00	\$0.00	\$0.00	\$0.00
MATERIALES Y SUMINISTRO	\$9,823,808.00	\$252,186.00	\$10,075,994.00	\$4,399,150.80	\$4,461,393.97	\$5,676,843.20
Materiales de administración, emisión de documentos y artículos de	\$890,000.00	\$120,000.00	\$1,010,000.00	\$528,813.45	\$528,813.45	\$481,186.55
ALIMENTOS Y UTENSILIOS	\$450,000.00	\$80,000.00	\$530,000.00	\$389,698.28	\$435,933.48	\$140,301.72
MATERIAS PRIMAS Y MATERIALES DE PRODUCCIÓN Y COME	\$0.00	\$70,246.00	\$70,246.00	\$67,478.00	\$67,478.00	\$2,768.00
MATERIALES Y ARTÍCULOS DE CONSTRUCCIÓN Y DE REPAR.	\$2,300,000.00	\$267,380.00	\$2,567,380.00	\$697,231.77	\$697,231.77	\$1,870,148.23
Productos químicos, farmacéuticos y de laboratorios	\$335,000.00	\$0.00	\$335,000.00	\$131,111.74	\$131,111.74	\$203,888.26
COMBUSTIBLES, LUBRICANTES Y ADITIVOS	\$5,000,000.00	-\$465,600.00	\$4,534,400.00	\$1,960,122.10	\$1,960,122.10	\$2,574,277.90
VESTUARIO, BLANCOS, PRENDAS DE PROTECCIÓN Y ARTÍC	\$100,000.00	\$30,160.00	\$130,160.00	\$58,190.92	\$58,190.92	\$71,969.08
Materiales y suministro para seguridad	\$0.00	\$0.00	\$0.00	\$0.00	\$0.00	\$0.00
HERRAMIENTAS, REFACCIONES Y ACCESORIOS MENORES	\$748,808.00	\$150,000.00	\$898,808.00	\$566,504.54	\$582,512.51	\$332,303.46
SERVICIOS GENERALES	\$5,625,015.00	\$11,692,878.99	\$17,317,893.99	\$5,697,964.34	\$6,304,951.07	\$11,619,929.65
SERVICIOS BÁSICOS	\$1,415,000.00	\$9,950,000.00	\$11,365,000.00	\$2,330,144.00	\$2,330,144.00	\$9,034,856.00
SERVICIOS DE ARRENDAMIENTO	\$630,015.00	\$213,660.38	\$843,675.38	\$713,647.00	\$713,647.00	\$130,028.38
SERVICIOS PROFESIONALES, CIENTÍFICOS, TÉCNICOS Y OTF	\$440,000.00	\$226,200.00	\$666,200.00	\$345,495.96	\$345,495.96	\$320,704.04
SERVICIOS FINANCIEROS, BANCARIOS Y COMERCIALES	\$170,000.00	\$16,339.62	\$186,339.62	\$107,880.76	\$107,880.76	\$78,458.86
<p>LIC. J FROYLAN LOREDO MAYO PRESIDENTE MUNICIPAL</p> <p>L.C.C. BLANCA ADRIANA REYES-SANCHEZ REGIDOR HACIENDA</p> <p>LIC. MARCO ANTONIO SALDANA TORRES SINDICO MUNICIPAL</p>						

José Manuel Torres