



03 DE AGOSTO DEL 2018  
Oficio MFS/DG/DA/230/18

**C.P. JOAQUIN HERRAN LOPEZ**  
**DIRECTOR DE CONTABILIDAD GUBERNAMENTAL**  
**DE LA SECRETARIA DE FINANZAS**

Adjunto a la presente copias de los Estados Financieros, correspondiente al mes de julio del año en curso del Museo Federico Silva. Escultura Contemporánea.

Aprovecho la ocasión para enviarle un afectuoso saludo.

ATENTAMENTE

  
**ENRIQUE VILLA RAMIREZ**  
**DIRECTOR GENERAL**



2018, "Año de Manuel José Othón"

c.c.p. Lic. Gabriel Rosillo Iglesias.- Contralor General Del Estado.  
Expediente.  
Minutario.

Álvaro Obregón No. 80, Zona Centro  
San Luis Potosí, S.L.P. C.P. 78000  
Tel. (444) 812 38 92 / 812 38 48 / 812 37 34  
contacto@museofedericosilva.org www.museofedericosilva.org

www.slp.gob.mx






MUSEO FEDERICO SILVA ESCULTURA CONTEMPORANEA  
ESTADO DE SAN LUIS POTOSI


Estado Analítico de Ingresos Presupuestales  
Al 31/jul./2018


Usu: larm  
Rep: rptEstadoPresupuestoIngresos

Fecha y hora de Impresión | 03/ago./2018  
03:57 p. m.

Fuente de Ingresos		Ley de Ingresos Estimada	Ampliaciones / (Reducciones)	Ley de Ingresos Modificada	Ingresos Devengados	Ingresos Recaudados	Devengado Por Recaudar	Avance de Recaudación (Recaudación / Estimación)
41	DERECHOS POR EL USO, GOCE, APROVECHAMIE	\$126,615.00	\$0.00	\$126,615.00	\$72,545.00	\$72,545.00	\$0.00	57.29 %
	TAQUILLA BOLETAJE	\$126,615.00	\$0.00	\$126,615.00	\$72,545.00	\$72,545.00	\$0.00	57.29 %
51	PRODUCTOS DE TIPO CORRIENTE	\$0.00	\$0.00	\$0.00	\$5,555.00	\$5,555.00	\$0.00	0.00 %
51-04	OTROS PRODUCTOS QUE GENERAN INGRESOS	\$0.00	\$0.00	\$0.00	\$5,555.00	\$5,555.00	\$0.00	0.00 %
	VENTA DE PUBLICACIONES	\$0.00	\$0.00	\$0.00	\$5,555.00	\$5,555.00	\$0.00	0.00 %
71	INGRESOS POR VENTA DE BIENES Y SERVICIOS	\$0.00	\$0.00	\$0.00	\$2,755.00	\$2,755.00	\$0.00	0.00 %
71-01	INGRESOS POR VENTA DE BIENES Y SERVICIOS	\$0.00	\$0.00	\$0.00	\$60.00	\$60.00	\$0.00	0.00 %
	Ingresos por Venta de Bienes de Organismos Des	\$0.00	\$0.00	\$0.00	\$60.00	\$60.00	\$0.00	0.00 %
	Ingresos por Venta de Bienes de Organismos De	\$0.00	\$0.00	\$0.00	\$60.00	\$60.00	\$0.00	0.00 %
71-03	INGRESOS POR VENTA DE MERCANCIAS	\$0.00	\$0.00	\$0.00	\$2,695.00	\$2,695.00	\$0.00	0.00 %
	Ingresos por Venta de Mercancías de Organismos	\$0.00	\$0.00	\$0.00	\$2,695.00	\$2,695.00	\$0.00	0.00 %
	MERCANCIA EN CONSIGNACION	\$0.00	\$0.00	\$0.00	\$2,695.00	\$2,695.00	\$0.00	0.00 %
91	TRANSFERENCIAS INTERNAS Y ASIGNACIONES I	\$5,972,937.00	\$0.00	\$5,972,937.00	\$3,475,146.84	\$3,475,146.84	\$0.00	58.18 %
	TRANSFERENCIAS SERVICIOS PERSONALES	\$2,315,481.00	\$0.00	\$2,315,481.00	\$1,036,843.00	\$1,036,843.00	\$0.00	44.77 %
	TRANSFERENCIAS GASTO CORRIENTE	\$3,657,456.00	\$0.00	\$3,657,456.00	\$2,438,303.84	\$2,438,303.84	\$0.00	66.66 %
Total		\$6,099,552.00	\$0.00	\$6,099,552.00	\$3,556,001.84	\$3,556,001.84	\$0.00	58.29 %

  
LIC. ENRIQUE VILLA RAMIREZ  
DIRECTOR GENERAL

  
LIC. FRANCISCO OÑATE FRAGA  
DIRECTOR ADMINISTRATIVO

  
LOURDES ALEJANDRA RODRIGUEZ MARTINEZ  
CONTABILIDAD