



Estado de Situación Financiera
Al 31 de Diciembre de 2017 y 2016
(Pesos)

UNIVERSIDAD INTERCULTURAL DE SAN LUIS POTOSÍ

Fecha y hora de impresión 31-ene-18 12:14 p.m.

CONCEPTO	Año	
	2017	2016
ACTIVO		
Activo Circulante		
Efectivo y Equivalentes	12,653,580.23	13,633,970.56
Derechos a Recibir Efectivo o Equivalentes	830,707.11	758,120.78
Derechos a Recibir Bienes o Servicios	-	-
Inventarios	-	-
Almacenes	-	-
Estimación por Pérdida o Deterioro de Activos Circulantes	-	-
Otros Activos Circulantes	-	-
Total de Activos Circulantes	13,484,287.34	14,392,091.34
Activo No Circulante		
Inversiones Financieras a Largo Plazo	-	-
Derechos a Recibir Efectivo o Equivalentes a Largo Plazo	-	-
Bienes Inmuebles, Infraestructura y Construcciones en Proceso	94,613,195.76	84,185,733.37
Bienes Muebles	24,563,270.57	17,237,589.80
Activos Intangibles	4,843.00	-
Depreciación, Deterioro y Amortización Acumulada de Bienes	- 18,547,694.72 -	12,020,811.33
Activos Diferidos	92,971.12	92,971.12
Estimación por Pérdida o Deterioro de Activos no Circulantes	-	-
Otros Activos no Circulantes	-	-
Total de Activos No Circulantes	100,726,585.73	89,495,482.96
Total del Activo	114,210,873.07	103,887,574.30

Bajo protesta de decir verdad declaramos que los Estados Financieros y sus Notas son razonablemente correctos y responsabilidad del emisor


ORDUÑA CORREA AURORA
RECTORA


PALOMARES RODRIGUEZ MARCO ANTONIO
SUBDIRECTOR ADMINISTRATIVO


CEDILLO MENDOZA ANA LETICIA
JEFE DE CONTABILIDAD



Estado de Situación Financiera
Al 31 de Diciembre de 2017 y 2016
(Pesos)
UNIVERSIDAD INTERCULTURAL DE SAN LUIS POTOSÍ

Fecha y hora de 31-ene-18 12:15 p.m.

CONCEPTO	Año 2017	2016
PASIVO		
Pasivo Circulante		
Cuentas por Pagar a Corto Plazo	7,799,122.91	10,279,921.28
Documentos por Pagar a Corto Plazo	-	-
Porción a Corto Plazo de la Deuda Pública a Largo Plazo	-	-
Títulos y Valores a Corto Plazo	-	-
Pasivos Diferidos a Corto Plazo	-	-
Fondos y Bienes de Terceros en Garantía y/o Administración a Corto Plazo	-	-
Provisiones a Corto Plazo	-	-
Otros Pasivos a Corto Plazo	-	-
Total de Pasivos Circulantes	7,799,122.91	10,279,921.28
Pasivo No Circulante		
Cuentas por Pagar a Largo Plazo	-	-
Documentos por Pagar a Largo Plazo	-	-
Deuda Pública a Largo Plazo	-	-
Pasivos Diferidos a Largo Plazo	-	-
Fondos y Bienes de Terceros en Garantía y/o en Administración a Largo Plazo	-	-
Provisiones a Largo Plazo	-	-
Total de Pasivos No Circulantes	-	-
Total del Pasivo	7,799,122.91	10,279,921.28
HACIENDA PÚBLICA/ PATRIMONIO		
Hacienda Pública/Patrimonio Contribuido		
Aportaciones	7,394,467.89	4,668,121.38
Donaciones de Capital	-	-
Actualización de la Hacienda Pública / Patrimonio	-	-
Hacienda Pública/Patrimonio Generado	99,017,282.27	88,939,531.64
Resultados del Ejercicio (Ahorro / Desahorro)	5,522,139.00	673,407.28
Resultados de Ejercicios Anteriores	93,046,343.27	88,266,124.36
Revalúos	448,800.00	-
Reservas	-	-
Rectificaciones de Resultados de Ejercicios Anteriores	-	-
Exceso o Insuficiencia en la Actualización de la Hacienda Pública/Patrimonio	-	-
Resultado por Posición Monetaria	-	-
Resultado por Tenencia de Activos no Monetarios	-	-
Total Hacienda Pública/ Patrimonio	106,411,750.16	93,607,653.02
Total del Pasivo y Hacienda Pública / Patrimonio	114,210,873.07	103,887,574.30

Bajo protesta de decir verdad declaramos que los Estados Financieros y sus Notas son razonablemente correctos y responsabilidad del emisor

ORDUNA CORREA AURORA
RECTORA

PALOMARES RODRIGUEZ MARCO ANTONIO
SUBDIRECTOR ADMINISTRATIVO

CEDILLO MENDOZA ANA LETICIA
JEFE DE CONTABILIDAD



Información de Periodos Intermedios
Estado de Actividades
Del 1 de Enero al 31 de Diciembre de 2017 y 2016
(Pesos)

UNIVERSIDAD INTERCULTURAL DE SAN LUIS POTOSÍ

Fecha y hora de Impresión | 31-ene-18
12:15 p.m.

Concepto	2017	2016
INGRESOS Y OTROS BENEFICIOS		
Ingresos de la Gestión	11,710,542.78	11,418,465.50
Impuestos	-	-
Cuotas y Aportaciones de Seguridad Social	-	-
Contribuciones de Mejoras	-	-
Derechos	-	-
Productos de Tipo Corriente	-	-
Aprovechamientos de Tipo Corriente	-	-
Ingresos por Venta de Bienes y Servicios	11,710,542.78	11,418,465.50
Ingresos no Comprendidos en las Fracciones de la Ley de Ingresos Causados en Ejercicios Fiscales Anteriores Pendientes	-	-
Participaciones, Aportaciones, Transferencias, Asignaciones, Participaciones y Aportaciones	45,027,136.42	38,127,809.00
Participaciones y Aportaciones	-	-
Transferencias, Asignaciones, Subsidios y Otras ayudas	45,027,136.42	38,127,809.00
Otros Ingresos y Beneficios	-	-
Ingresos Financieros	-	-
Incremento por Variación de Inventarios	-	-
Disminución del Exceso de Estimaciones por Pérdida o Deterioro	-	-
Disminución del Exceso de Provisiones	-	-
Otros Ingresos y Beneficios Varios	-	-
Total de Ingresos y Otros Beneficios	56,737,679.20	49,546,274.50
GASTOS Y OTRAS PÉRDIDAS		
Gastos de Funcionamiento	45,137,693.59	45,811,988.57
Servicios Personales	36,055,050.42	34,018,865.43
Materiales y Suministros	1,282,957.05	1,904,639.66
Servicios Generales	7,799,686.12	9,888,483.48
Transferencias, Asignaciones, Subsidios y Otras Ayudas	-	-
Transferencias Internas y Asignaciones al Sector Público	-	-
Transferencias al Resto del Sector Público	-	-
Subsidios y Subvenciones	-	-
Ayudas Sociales	-	-
Pensiones y Jubilaciones	-	-
Transferencias a Fideicomisos, Mandatos y Contratos Análogos	-	-
Transferencias a la Seguridad Social	-	-
Donativos	-	-




Información de Periodos Intermedios
Estado de Actividades
Del 1 de Enero al 31 de Diciembre de 2017 y 2016
(Pesos)

UNIVERSIDAD INTERCULTURAL DE SAN LUIS POTOSÍ


Fecha y hora de Impresión | 31-ene-18
12:15 p.m.


Transferencias al Exterior	-	-
Participaciones y Aportaciones	-	-
Participaciones	-	-
Aportaciones	-	-
Convenios	-	-
Intereses, Comisiones y Otros Gastos de la Deuda Pública	-	-
Intereses de la Deuda Pública	-	-
Comisiones de la Deuda Pública	-	-
Gastos de la Deuda Pública	-	-
Costo por Coberturas	-	-
Apoyos Financieros	-	-
Otros Gastos y Pérdidas Extraordinarias	6,077,846.61	3,060,878.65
Estimaciones, Depreciaciones, Deterioros, Obsolescencia y Provisiones	6,077,846.61	3,060,878.65
Disminución de Inventarios	-	-
Aumento por Insuficiencia de Estimaciones por Pérdida o Aumento por Insuficiencia de Provisiones	-	-
Otros Gastos	-	-
Inversión Pública	-	-
Inversión Pública no Capitalizable	-	-
Total de Gastos y Otras Pérdidas	51,215,540.20	48,872,867.22
Resultados del Ejercicio (Ahorro/Desahorro)	5,522,139.00	673,407.28

Bajo protesta de decir verdad declaramos que los Estados Financieros y sus Notas son razonablemente correctos y responsabilidad del emisor


ORDUÑA CORREA AURORA
RECTORA


PALOMARES RODRIGUEZ MARCO ANTONIO
SUBDIRECTOR ADMINISTRATIVO


CEDILLO MENDOZA ANA LETICIA
JEFE DE CONTABILIDAD



Información de Periodos Intermedios
Estado de Variación en la Hacienda Pública
al 31 de Diciembre de 2017
(pesos)

UNIVERSIDAD INTERCULTURAL DE SAN LUIS POTOSÍ

Fecha y 31-ene-18
hora de Ingresos 12:10 a.m.

Concepto	Hacienda Pública/Patrimonio Contribuido	Hacienda Pública/Patrimonio Generado de Ejercicios Anteriores	Hacienda Pública/Patrimonio Generado del Ejercicio	Ajustes por Cambios de Valor	TOTAL
Rectificaciones de Resultados de Ejercicios Anteriores	-	-	-	-	-
Patrimonio Neto Inicial Ajustado del Ejercicio 2013	4,668,121.38	-	-	-	4,668,121.38
Aportaciones	4,668,121.38	-	-	-	4,668,121.38
Donaciones de Capital	-	-	-	-	-
Actualización de la Hacienda Pública/Patrimonio	-	-	-	-	-
Variaciones de la Hacienda Pública/Patrimonio Neto del Ejercicio 2013	-	88,266,124.36	673,407.28	-	88,939,531.64
Resultados del Ejercicio (Ahorro/Desahorro)	-	-	673,407.28	-	673,407.28
Resultados de Ejercicios Anteriores	-	88,266,124.36	-	-	88,266,124.36
Revalúos	-	-	-	-	-
Reservas	-	-	-	-	-
Hacienda Pública/Patrimonio Neto Final del Ejercicio 2016	4,668,121.38	88,266,124.36	673,407.28	-	93,607,653.02
Cambios en la Hacienda Pública/Patrimonio Neto del Ejercicio 2017	-	-	-	-	-
Aportaciones	2,726,346.51	-	-	-	2,726,346.51
Donaciones de Capital	-	-	-	-	-
Actualización de la Hacienda Pública/Patrimonio	-	-	-	-	-
Variaciones de la Hacienda Pública/Patrimonio Neto del Ejercicio 2017	-	-	5,522,139.00	-	5,522,139.00
Resultados del Ejercicio (Ahorro/Desahorro)	-	-	673,407.28	-	673,407.28
Aplicación del Resultado del Ejercicio 2016	-	673,407.28	-	-	1,346,814.56
Resultados de Ejercicios Anteriores	-	4,106,811.63	-	-	4,106,811.63
Revalúos	-	448,800.00	-	-	448,800.00
Reservas	-	-	-	-	-
Saldo Neto en la Hacienda Pública / Patrimonio 2017	7,394,467.89	93,496,143.27	5,522,139.00	-	106,411,750.16

Bajo protesta de decir verdad declaramos que los Estados Financieros y sus Notas son razonablemente correctos y responsabilidad del emisor

ORDUÑA CORREA AURORA
RECTORA

PALOMARES RODRIGUEZ MARCO ANTONIO
SUBDIRECTOR ADMINISTRATIVO

CEDILLO MENDOZA ANA LETICIA
JEFE DE CONTABILIDAD



Información de Periodos Intermedios
Estado de Cambios en la Situación Financiera
al 31 de Diciembre de 2017 y 2016

(Pesos)

UNIVERSIDAD INTERCULTURAL DE SAN LUIS POTOSÍ

Fecha y 31-ene-16
ora de Impresión 12:17 p.m.

Concepto	Origen 2017	Aplicación 2017	Origen 2016	Aplicación 2016
ACTIVO				
Activo Circulante	980,390.33	11,303,689.10	62,113,500.23	61,931,610.92
Efectivo y Equivalentes	980,390.33	72,586.33	62,113,500.23	0.00
Derechos a Recibir Efectivo o Equivalentes	0.00	72,586.33	6,725,543.62	0.00
Derechos a Recibir Bienes o Servicios	0.00	0.00	53,964,122.47	0.00
Almacenes	0.00	0.00	843,862.22	0.00
Activo No Circulante	0.00	11,231,102.77	0.00	61,931,610.92
Bienes inmuebles, Infraestructura y Construcciones en Proceso	0.00	10,427,462.39	0.00	60,315,612.42
Bienes Muebles	0.00	7,325,680.77	0.00	4,676,877.15
Activos Intangibles	0.00	4,843.00	0.00	0.00
Depreciación, Deterioro y Amortización Acumulada de Bienes	0.00	(6,526,883.39)	0.00	(3,050,878.65)
PASIVO	0.00	2,480,798.37	0.00	3,050,686.50
Pasivo Circulante	0.00	2,480,798.37	0.00	3,050,686.50
Cuentas por Pagar a Corto Plazo	0.00	2,480,798.37	0.00	3,050,686.50
Pasivo No Circulante	0.00	0.00	0.00	0.00
HACIENDA PÚBLICA/ PATRIMONIO	12,804,097.14	0.00	19,308,886.22	16,440,089.03
Hacienda Pública/Patrimonio Contribuido	2,726,346.51	0.00	0.00	16,440,089.03
Aportaciones	2,726,346.51	0.00	0.00	16,440,089.03
Hacienda Pública/Patrimonio Generado	10,077,750.63	0.00	19,308,886.22	0.00
Resultados del Ejercicio (Ahorro / Desahorro)	4,848,731.72	0.00	673,407.28	0.00



Información de Periodos Intermedios
Estado de Cambios en la Situación Financiera
al 31 de Diciembre de 2017 y 2016

(Pesos)
UNIVERSIDAD INTERCULTURAL DE SAN LUIS POTOSI

Fecha y hora de impresión: 31-ene-18 12:17 p.m.

Concepto	Origen 2017	Aplicación 2017	Origen 2016	Aplicación 2016
Resultados de Ejercicios Anteriores	4,780,218.91	0.00	0.00	0.00
Revalúos	448,800.00	0.00	0.00	0.00
Reservas	0.00	0.00	0.00	0.00
Rectificaciones de Resultados de Ejercicios Anteriores	0.00	0.00	18,635,478.94	0.00
Exceso o Insuficiencia en la Actualización de la Hacienda	0.00	0.00	0.00	0.00
Resultado por Posición Monetaria	0.00	0.00	0.00	0.00
Resultado por Tenencia de Activos no Monetarios	0.00	0.00	0.00	0.00

Bajo protesta de decir verdad declaramos que los Estados Financieros y sus Notas son razonablemente correctos y responsabilidad del emisor


ORDUÑA CORREA AURORA
RECTORA


PALOMARES RODRIGUEZ MARCO ANTONIO
SUBDIRECTOR ADMINISTRATIVO


CEDILLO MENDOZA ANA LETICIA
JEFE DE CONTABILIDAD



Información de Periodos Intermedios
Estado de Flujos de Efectivo
al 31 de Diciembre de 2017 y 2016
(Pesos)

Fecha y hora de impresión | 31-ene-18
 12:17 p.m.

UNIVERSIDAD INTERCULTURAL DE SAN LUIS POTOSÍ

Concepto	2017	2016
Flujos de Efectivo de las Actividades de Operación		
Origen	56,737,679.20	49,546,274.50
Ingresos por Venta de Bienes y Servicios	11,710,542.78	11,418,465.50
Transferencias, Asignaciones y Subsidios y Otras Ayudas	45,027,136.42	38,127,809.00
Otros Orígenes de Operación		
Aplicación	45,137,693.59	45,811,988.57
Servicios Personales	36,055,050.42	34,018,865.43
Materiales y Suministros	1,282,957.05	1,904,639.66
Servicios Generales	7,799,686.12	9,888,483.48
Otras Aplicaciones de Operación		
Flujos Netos de Efectivo por Actividades de Operación	11,599,985.61	3,734,285.93
Flujos de Efectivo de las Actividades de Inversión		
Origen	449,036.78	55,387,956.61
Derechos a Recibir Bienes o Servicios almacenados		53,964,122.47
Derechos a Recibir Efectivo o Equivalentes		843,862.22
Cargo a depreciaciones	449,036.78	579,971.92
Otros Orígenes de Inversión		
Aplicación	17,830,572.49	64,992,489.57
Bienes Inmuebles, Infraestructura y Construcciones en Proceso	10,427,462.39	60,315,612.42
Bienes Muebles	7,325,680.77	4,676,877.15
Derechos a Recibir Efectivo o Equivalentes	72,586.33	
Otras Aplicaciones de Inversión	4,843.00	0.00
Flujos Netos de Efectivo por Actividades de Inversión	(17,381,535.71)	(9,604,532.96)
Flujo de Efectivo de las Actividades de Financiamiento		
Origen	7,281,958.14	18,635,478.94
Endeudamiento Neto		
Interno		
Externo		
Revalúos	448,800.00	
rectificación de resultados de ejercicios anteriores	4,106,811.63	18,635,478.94
aportaciones	2,726,346.51	
Otros Orígenes de Financiamiento		
Aplicación	2,480,798.37	19,490,775.53
Servicios de la Deuda		
Interno		
Externo		3,050,686.50
Otras Aplicaciones de Financiamiento	2,480,798.37	16,440,089.03
Flujos netos de Efectivo por Actividades de Financiamiento	4,801,159.77	(855,296.59)



Información de Periodos Intermedios
Estado de Flujos de Efectivo
al 31 de Diciembre de 2017 y 2016
(Pesos)

Fecha y hora de Impresión | 31-ene-18
12:17 p.m.

UNIVERSIDAD INTERCULTURAL DE SAN LUIS POTOSÍ

Concepto	2017	2016
Incremento/Disminución Neta en el Efectivo y Equivalentes al Efectivo	(980,390.33)	(6,725,543.62)
Efectivo y Equivalentes al Efectivo al inicio del Ejercicio	13,633,970.56	20,359,514.18
Efectivo y Equivalentes al Efectivo al final del Ejercicio	12,653,580.23	13,633,970.56

Bajo protesta de decir verdad declaramos que los Estados Financieros y sus Notas son razonablemente correctos y responsabilidad del emisor


ORDUNA CORREA AURORA
RECTORA


CEDILLO MENDOZA ANA LETICIA
JEFE DE CONTABILIDAD


PALOMARES RODRIGUEZ MARCO ANTONIO
SUBDIRECTOR ADMINISTRATIVO



Información de Periodos Intermedios
Estado Analítico del Activo
al 31 de Diciembre de 2017
(Pesos)

UNIVERSIDAD INTERCULTURAL DE SAN LUIS POTOSÍ

Concepto	Fecha y hora de Inización			31-ene-18 13.14 p.m.	
	Saldo Inicial 1	Cargos del Periodo 2	Abonos del Periodo 3	Saldo Final 4 = (1+2-3)	Variación del Periodo (4-1)

ACTIVO					
Activo Circulante					
Efectivo y Equivalentes	16,535,072.22	11,218,129.97	14,268,914.85	13,484,287.34	3,050,784.88
Derechos a Recibir Efectivo o Equivalentes	15,592,590.09	8,281,056.95	11,220,066.81	12,653,580.23	2,939,009.86
Derechos a Recibir Bienes o Servicios	942,482.13	2,937,073.02	3,048,848.04	830,707.11	111,775.02
Otros Activos Circulantes	-	-	-	-	-
Activo No Circulante					
Derechos a Recibir Efectivo o Equivalentes a Largo Plazo	101,208,943.50	2,163,269.87	2,645,627.64	100,726,585.73	482,357.77
Bienes Inmuebles, Infraestructura y Construcciones en Proceso	95,118,147.82	1,603,916.78	2,108,868.84	94,613,195.76	504,952.06
Bienes Muebles	24,009,959.48	554,510.09	1,199.00	24,563,270.57	553,311.09
Activos Intangibles	-	4,843.00	-	4,843.00	4,843.00
Depreciación, Deterioro y Amortización Acumulada de Bienes	18,012,134.92	-	535,559.80	18,547,694.72	535,559.80
Activos Diferidos	92,971.12	-	-	92,971.12	-
Estimación por Pérdida o Deterioro de Activos no Circulantes	-	-	-	-	-
Otros Activos no Circulantes	-	-	-	-	-
TOTAL DEL ACTIVO	117,744,015.72	13,381,399.84	16,914,542.49	114,210,873.07	3,533,142.65

Bajo protesta de decir verdad declaramos que los Estados Financieros y sus Notas son razonablemente correctos y responsabilidad del emisor

ORDUÑA CORREA AURORA
RESTORA

PALOMARES RODRIGUEZ MARCO ANTONIO
SUBDIRECTOR ADMINISTRATIVO

CEDILLO MENDOZA ANA LETICIA
JEFE DE CONTABILIDAD



UNIVERSIDAD INTERCULTURAL DE SAN LUIS POTOSÍ
SAN LUIS POTOSÍ
Reporte Analítico del Pasivo

al 31 de Diciembre 2017

Fecha y hora de Impresión: 31-ene-18 13:25 p.m.

Cuenta Contable	Saldo Inicial	Cargos del periodo	Abonos del periodo	Saldo Final	Saldo del Periodo
2000 PASIVO	\$7,295,851.73	\$6,338,400.11	\$6,841,671.29	\$7,799,122.91	\$503,271.18
2100 PASIVO CIRCULANTE	\$7,295,851.73	\$6,338,400.11	\$6,841,671.29	\$7,799,122.91	\$503,271.18
2110 CUENTAS POR PAGAR A CORTO PLAZO	\$248,512.97	\$4,529,132.23	\$4,529,132.23	\$248,512.97	\$0.00
2111 PLAZO	\$140,260.90	\$1,203,986.47	\$1,577,825.23	\$514,099.66	\$373,838.76
2112 PROVEEDORES POR PAGAR A CORTO PLAZO	\$303,425.83	\$372,610.00	\$534,474.81	\$465,290.64	\$161,864.81
2117 CORTO PLAZO	\$6,603,652.03	\$232,671.41	\$200,239.02	\$6,571,219.64	-\$32,432.39
2119 OTRAS CUENTAS POR PAGAR A CORTO PLAZO					

Bajo protesta de decir verdad declaramos que los Estados Financieros y sus Notas son razonablemente correctos y responsabilidad del emisor

ORDUÑA CORREA AURORA
RECTORA

PALOMARES RODRIGUEZ MARCO ANTONIO
SUBDIRECTOR ADMINISTRATIVO

CEDILLO MENDOZA ANA LETICIA
JEFE DE CONTABILIDAD