


Estado de Flujos de Efectivo
Del 1 de Enero al 30 de Noviembre de 2018 y 2017
(Pesos)

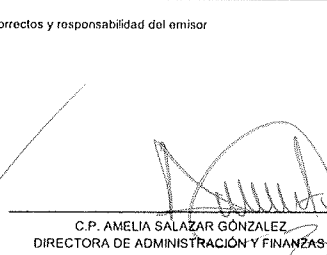
Ente Público:


COMISION ESTATAL DE GARANTIA DE ACCESO A LA INFORMACION PUBLICA(CEGAIP)


Flujos de Efectivo de las Actividades de Operación		
Origen		
Impuestos	26,619,429	22,853,974
Cuotas y Aportaciones de Seguridad Social	0	0
Contribuciones de mejoras	0	0
Derechos	0	0
Productos de Tipo Corriente	0	0
Aprovechamientos de Tipo Corriente	0	0
Ingresos por Venta de Bienes y Servicios	570,358	177,054
Ingresos no Comprendidos en las Fracciones de la Ley de Ingresos Causados en Ejercicios	0	0
Participaciones y Aportaciones	0	0
Transferencias, Asignaciones y Subsidios y Otras Ayudas	26,049,071	22,676,920
Otros Orígenes de Operación	0	0
Aplicación		
Servicios Personales	22,522,608	20,473,230
Materiales y Suministros	18,776,126	17,134,008
Servicios Generales	486,463	609,849
Transferencias Internas y Asignaciones al Sector Público	3,057,915	2,527,269
Transferencias al resto del Sector Público	0	0
Subsidios y Subvenciones	0	0
Ayudas Sociales	0	0
Pensiones y Jubilaciones	0	0
Transferencias a Fideicomisos, Mandatos y Contratos Análogos	0	0
Transferencias a la Seguridad Social	0	0
Donativos	0	0
Transferencias al Exterior	0	0
Participaciones	0	0
Aportaciones	0	0
Convenios	0	0
Otras Aplicaciones de Operación	202,104	202,105
Flujos Netos de Efectivo por Actividades de Operación	4,096,821	2,380,743
Flujos de Efectivo de las Actividades de Inversión		
Origen		
Bienes Inmuebles, Infraestructura y Construcciones en Proceso	903,205	3,659,024
Bienes Muebles	0	0
Otros Orígenes de Inversión	0	0
	903,205	3,659,024
Aplicación		
Bienes Inmuebles, Infraestructura y Construcciones en Proceso	4,331,904	7,128,284
Bienes Muebles	0	0
Otras Aplicaciones de Inversión	1,362,346	352,812
	2,969,558	6,775,472
Flujos Netos de Efectivo por Actividades de Inversión	-3,428,699	-3,469,260
Flujo de Efectivo de las Actividades de Financiamiento		
Origen		
Endudamiento Neto	0	0
Interno	0	0
Externo	0	0
Otros Orígenes de Financiamiento	0	0
Aplicación		
Servicios de la Deuda	0	0
Interno	0	0
Externo	0	0
Otras Aplicaciones de Financiamiento	0	0
Flujos netos de Efectivo por Actividades de Financiamiento	0	0
Incremento/Disminución Neta en el Efectivo y Equivalentes al Efectivo	668,122	-1,086,517
Efectivo y Equivalentes al Efectivo al inicio del Ejercicio	4,420,190	5,508,707
Efectivo y Equivalentes al Efectivo al final del Ejercicio	5,088,313	4,420,190

Bajo protesta de decir verdad declaramos que los Estados Financieros y sus Notas son razonablemente correctos y responsabilidad del emisor


 LIC. PAULINA SANCHEZ PÉREZ DEL POZO
 COMISIONADA PRESIDENTA


 C.P. AMELIA SALAZAR GÓNZALEZ
 DIRECTORA DE ADMINISTRACIÓN Y FINANZAS


 C.P. ANAHI GUADALUPE CARDENAS JACOBO
 CONTADOR


 C.P. MAYRA MARTÍNEZ MARTÍNEZ
 CONTADOR