

San Luis Potosí, S. L. P., a 07 de Mayol de 2018.

**C.P. JOAQUÍN HERRÁN LÓPEZ  
DIRECTOR DE CONTABILIDAD GUBERNAMENTAL  
DE LA SECRETARÍA DE FINANZAS  
PRESENTE.-**


CON AT'N: C.P. SALETA GOVEA

Me dirijo a Usted de la manera más atenta con el propósito de enviar a Usted, los Informes Financieros y Conciliaciones Bancarias de este Organismo, correspondiente al mes de ABRIL del ejercicio 2018.

Sin otro particular, reciba un cordial saludo.

**ATENTAMENTE**

  
**DR. JOSÉ LUIS MORÁN LÓPEZ  
DIRECTOR GENERAL**



C.C.P. ARCHIVO.  
C.C.P. MINUTARIO.  
D'JLML/CP'LVMB

2018, "Año de Manuel José Othón"


Camino a la Presa No. 985, Lomas 4a sección  
San Luis Potosí, S.L.P. C.P. 78216  
Tel: (444) 8 11 66 66 y 8 17 46 46

[www.copocyt.gob.mx](http://www.copocyt.gob.mx)

CONSEJO POTOSINO DE CIENCIA Y TECNOLOGÍA (COPCYT)

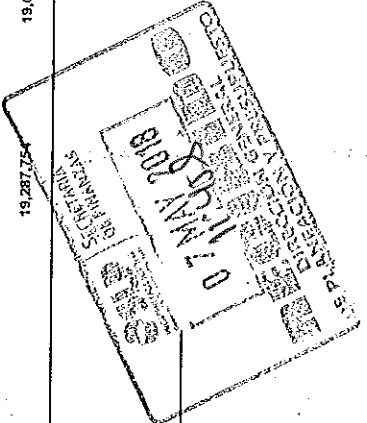
ACTIVO	2018	2017	PASIVO	2018	2017
<b>Activo Circulante</b>			<b>Activo Circulante</b>		
Derechos y Equivalentes	2,053,565	2,758,313	Cuentas por Pagar a Corto Plazo	83,146	82,376
Derechos a Recibir Efectivo o Equivalentes	388,630	1,500	Documentos por Pagar a Corto Plazo	0	0
Derechos a Recibir Bienes o Servicios	0	0	Porción a Corto Plazo de la Deuda Pública a Largo Plazo	0	0
Inventarios	0	0	Títulos y Valores a Corto Plazo	0	0
Almacenes	0	0	Pasivos Diferidos a Corto Plazo	0	0
Estimación por Pérdida o Detenore de Activos Circulantes	0	0	Fondos y Bienes de Terceros en Garantía y/o Administración a Corto Plazo	0	0
Otros Activos Circulantes	11,108	11,108	Provisiones a Corto Plazo	0	0
<b>Total de Activos Circulantes</b>	<b>2,453,303</b>	<b>2,770,921</b>	<b>Total de Pasivos Circulantes</b>	<b>83,146</b>	<b>82,376</b>
<b>Activo No Circulante</b>			<b>Activo No Circulante</b>		
Inversiones Financieras a Largo Plazo	0	0	Cuentas por Pagar a Largo Plazo	0	0
Derechos a Recibir Efectivo o Equivalentes a Largo Plazo	0	0	Documentos por Pagar a Largo Plazo	0	0
Bienes inmuebles, Infraestructura y Construcciones en Proceso	16,272,041	15,526,716	Deuda Pública a Largo Plazo	0	0
Bienes Muebles	3,376,955	3,087,184	Pasivos Diferidos a Largo Plazo	0	0
Activos Intangibles	70,140	30,307	Fondos y Bienes de Terceros en Garantía y/o en Administración a Largo Plazo	0	0
Depreciación, Detenore y Amortización Acumulada de Bienes	-3,223,280	-2,621,859	Provisiones a Largo Plazo	0	0
Activos Diferidos	338,585	250,000	<b>Total de Pasivos No Circulantes</b>	<b>0</b>	<b>0</b>
Estimación por Pérdida o Detenore de Activos no Circulantes	0	0	<b>Total del Pasivo</b>	<b>83,146</b>	<b>82,376</b>
Otros Activos no Circulantes	0	0	<b>HACIENDA PÚBLICA/ PATRIMONIO</b>		
<b>Total de Activos No Circulantes</b>	<b>16,834,451</b>	<b>16,272,248</b>	<b>Hacienda Pública/Patrimonio Contribuido</b>		
<b>Total del Activo</b>	<b>19,287,754</b>	<b>19,043,169</b>	Aportaciones	7,482,666	7,482,666
			Donaciones de Capital	4,788,666	4,788,666
			Actualización de la Hacienda Pública / Patrimonio	2,694,000	2,694,000
			<b>Hacienda Pública/Patrimonio Generado</b>		
			Resultados del Ejercicio (Ahorro / Desahorro)	11,478,128	11,478,128
			Resultados de Ejercicios Anteriores	-757,816	-2,223,275
			Revalúos	12,833,072	14,054,717
			Reservas	0	0
			Rectificaciones de Resultados de Ejercicios Anteriores	-209,234	-209,234
			<b>Exceso o Insuficiencia en la Actualización de la Hacienda Pública/Patrimonio</b>	<b>-144,080</b>	<b>-144,080</b>
			Resultado por Posición Monetaria	0	0
			Resultado por Tenencia de Activos no Monetarios	0	0
			<b>Total Hacienda Pública/ Patrimonio</b>	<b>19,204,608</b>	<b>18,960,794</b>
			<b>Total del Pasivo y Hacienda Pública / Patrimonio</b>	<b>19,287,754</b>	<b>19,043,169</b>

Bajo protesta de decir verdad declaramos que los Estados Financieros y sus Notas son razonablemente correctos y responsabilidad del emisor



DR. JOSÉ LUIS MORÁN LÓPEZ  
DIRECTOR GENERAL

C.P. LINDA VICTORIA MENDOZA BERNAL  
DIR. DE ADMINISTRACIÓN Y FINANZAS




Información de Periodos Intermedios  
Estado de Actividades  
Del 1 de Enero al 30 de Abril de 2016 y 2017  
(Pesos)


CONSEJO POTOSINO DE CIENCIA Y TECNOLOGIA (COPCYT)

Este Público:

INGRESOS Y OTROS BENEFICIOS	2016	2017	GASTOS Y OTRAS PERDIDAS	2016	2017
Ingresos de la Gestión	60,000	190,025	Gastos de Funcionamiento	3,944,038	4,533,138
Impuestos	0	0	Servicios Personales	1,306,138	1,453,489
Cuentas y Aportaciones de Seguridad Social	0	0	Materiales y Suministros	73,243	26,690
Contribuciones de Mejoras	0	0	Servicios Generales	2,573,257	3,103,659
Derechos	0	0			
Productos de Tipo Corriente	0	0	Transferencia, Asignaciones, Subsidios y Otras Ayudas	604,229	355,223
Aprovechamientos de Tipo Corriente	0	0	Transferencias Internas y Asignaciones al Sector Público	0	0
Ingresos por Venta de Bienes y Servicios	0	0	Transferencias al Resto del Sector Público	0	0
Ingresos no Comprendidos en las Fracciones de la Ley de Ingresos Causados en Ejercicios Fiscales Anteriores Pendientes de Liquidación o Pago	60,000	190,025	Subsidios y Subvenciones	0	0
	0	0	Ayudas Sociales	104,229	355,223
Participaciones, Aportaciones, Transferencias, Asignaciones, Subsidios y Otras Ayudas	3,798,518	2,522,589	Pensiones y Jubilaciones	0	0
Participaciones y Aportaciones	0	0	Transferencias a Fideicomisos, Mandatos y Contratos Análogos	500,000	0
Transferencia, Asignaciones, Subsidios y Otras Ayudas	3,798,518	2,522,589	Transferencias a la Seguridad Social	0	0
			Donativos	0	0
Otros Ingresos y Beneficios	2,564	1,872	Transferencias al Exterior	0	0
Ingresos Financieros	2,564	1,872	Participaciones y Aportaciones	0	0
Incremento por Variación de Inventarios	0	0	Participaciones	0	0
Diminución del Exceso de Estimaciones por Pérdidas o Obsolescencia	0	0	Aportaciones	0	0
Diminución del Exceso de Provisiones	0	0	Convenios	0	0
Otros Ingresos y Beneficios Varios	0	0			
<b>Total de Ingresos y Otros Beneficios</b>	<b>3,807,022</b>	<b>2,715,086</b>	Intereses, Comisiones y Otros Gastos de la Deuda Pública	0	0
			Intereses de la Deuda Pública	0	0
			Comisiones de la Deuda Pública	0	0
			Gastos de la Deuda Pública	0	0
			Costo por Coberturas	0	0
			Apoyos Financieros	0	0
			Otros Gastos y Pérdidas Extraordinarias	0	0
			Estimaciones, Depreciaciones, Deteriores, Obsolescencia y Amortizaciones	0	0
			Provisiones	0	0
			Disminución de Inventarios	0	0
			Aumento por Insuficiencia de Estimaciones por Pérdidas o Obsolescencia	0	0
			Aumento por Insuficiencia de Provisiones	0	0
			Otros Gastos	0	0
			Inversión Pública	0	0
			Inversión Pública no Capitalizable	0	0
			<b>Total de Gastos y Otras Pérdidas</b>	<b>4,552,937</b>	<b>4,938,362</b>
			<b>Resultados del Ejercicio (Ahorro/Desahorro)</b>	<b>-757,816</b>	<b>-2,223,276</b>

Bajo protesta de decir verdad declaramos que los Estados Financieros y sus Notas son razonablemente correctos y responsabilidades del emisor

  
DR. JOSÉ LUIS MORAN LÓPEZ  
DIRECTOR GENERAL

  
C.A. LINDA VICTORIA MÉNDEZ BERNAL  
DIR. DE ADMINISTRACIÓN Y FINANZAS





Información de Períodos Intermedios  
Estado de Flujos de Efectivo  
Del 1 de Enero al 30 de Abril de 2018 y 2017  
(Pesos)

CONSEJO POTOSINO DE CIENCIA Y TECNOLOGIA (COPOCYT)

Ente Público:

Flujos de Efectivo de las Actividades de Operación		Flujos de Efectivo de las Actividades de Inversión	
Origen		Origen	
Impuestos	3,409,888	Bienes Inmuebles, Infraestructura y Construcciones en Proceso	0
Cuotas y Aportaciones de Seguridad Social	0	Bienes Muebles	0
Contribuciones de mejoras	0	Otros Orígenes de Inversión	0
Derechos	0		
Productos de Tipo Corriente	0	Aplicación	
Aprovechamientos de Tipo Corriente	0	Bienes Inmuebles, Infraestructura y Construcciones en Proceso	409,700
Ingresos por Venta de Bienes y Servicios	60,000	Bienes Muebles	360,000
Ingresos no Comprende en las Fracciones de la Ley de Ingresos Causados en Ejercicios	0	Otras Aplicaciones de Inversión	49,700
Fichales Anteriores Pendientes de Liquidación o Pago	0		
Participaciones y Aportaciones	0	Flujos Netos de Efectivo por Actividades de Inversión	-176,541
Transferencias, Asignaciones y Subsidios y Otras Ayudas	3,349,898		
Otros Orígenes de Operación	0		
<b>Aplicación</b>		<b>Flujo de Efectivo de las Actividades de Financiamiento</b>	
Servicios Personales	5,234,542	Origen	
Materiales y Suministros	1,302,181	Endeudamiento Neto	
Servicios Generales	73,243	Interno	0
Transferencias Internas y Asignaciones al Sector Público	2,665,349	Externo	0
Transferencias al resto del Sector Público	0	Otros Orígenes de Financiamiento	0
Subsidios y Subvenciones	0		
Ayudas Sociales	104,269	Aplicación	
Pensiones y Jubilaciones	0	Servicios de la Deuda	
Transferencias a Fideicomisos, Mandatos y Contratos Análogos	500,000	Interno	0
Transferencias a la Seguridad Social	0	Externo	0
Donativos	0	Otras Aplicaciones de Financiamiento	0
Participaciones	0		
Aportaciones	0	Flujos netos de Efectivo por Actividades de Financiamiento	0
Convenios	0		
Otras Aplicaciones de Operación	689,510		
<b>Flujos Netos de Efectivo por Actividades de Operación</b>	<b>-1,824,654</b>	<b>Incremento/Disminución Neta en el Efectivo y Equivalentes al Efectivo</b>	<b>-2,234,354</b>
		<b>Efectivo y Equivalentes al Efectivo al Inicio del Ejercicio</b>	<b>5,819,023</b>
		<b>Efectivo y Equivalentes al Efectivo al final del Ejercicio</b>	<b>2,758,313</b>

Debajo protesta de decir verdad declaramos que los Estados Financieros y sus Notas son razonablemente correctos y responsabilidad del emisor

DR. JOSÉ LUIS MORÁN LÓPEZ  
DIRECTOR GENERAL


C.P. LINDA VICTORIA MENDOZA BERNAL  
DIR. DE ADMINISTRACIÓN Y FINANZAS


Información de Periodos Intermedios  
 Estado Analítico de la Deuda y Otros Pasivos  
 Del 1 de Enero al 30 de Abril de 2018  
 (Pesos)

Ente Público: CONSEJO POTOSINO DE CIENCIA Y TECNOLOGIA (COPOCYT)

Denominación de las Deudas		Institución País	Saldo (C) del Periodo	Saldo Final del Periodo
		Grupos		
<b>DEUDA PÚBLICA</b>				
	<b>Corto Plazo</b>			
<b>Deuda Interna</b>				
	Instituciones de Crédito	México	0	0
	Títulos y Valores	México	0	0
	Arrendamientos Financieros	México	0	0
<b>Deuda Externa</b>				
	Organismos Financieros Internacionales	México	0	0
	Deuda Bilateral	México	0	0
	Títulos y Valores	México	0	0
	Arrendamientos Financieros	México	0	0
	<b>Subtotal a Corto Plazo</b>		0	0
	<b>Largo Plazo</b>			
<b>Deuda Interna</b>				
	Instituciones de Crédito	México	0	0
	Títulos y Valores	México	0	0
	Arrendamientos Financieros	México	0	0
<b>Deuda Externa</b>				
	Organismos Financieros Internacionales	México	0	0
	Deuda Bilateral	México	0	0
	Títulos y Valores	México	0	0
	Arrendamientos Financieros	México	0	0
	<b>Subtotal a Largo Plazo</b>		0	0
<b>Otros Pasivos</b>				
		México	484,445	33,146
	<b>Total de Deuda y Otros Pasivos</b>		<b>484,445</b>	<b>33,146</b>

Bajo protesta de decir verdad declaramos que los Estados Financieros y sus Notas son razonablemente correctos y responsabilidad del emisor

  
 DR. JOSÉ LUIS MORÁN LÓPEZ  
 DIRECTOR GENERAL

  
 C.P. LINDA VICTORIA MENDOZA BERNAL  
 DIR. DE ADMINISTRACIÓN Y FINANZAS

Información de Periodos Intermedios  
Estado Analítico del Activo  
Del 1 de Enero al 30 de Abril de 2018  
(Pesos)

Ente Público: **CONSEJO POTOSINO DE CIENCIA Y TECNOLOGIA (COPOCYT)**

Concepto	Saldo Inicial (E-1)	Gastos del Periodo (E-2)	Abonos del Periodo (E-3)	Saldo Final (E-4)	Variación del Periodo (E-5)
<b>ACTIVO</b>					
<b>Activo Circulante</b>	4,299,028	8,135,426	9,981,150	2,453,303	-1,845,724
Efectivo y Equivalentes	4,287,920	4,316,353	6,550,708	2,053,565	-2,234,354
Derechos a Recibir Efectivo o Equivalentes	0	3,819,072	3,430,442	388,630	388,630
Derechos a Recibir Bienes o Servicios	0	0	0	0	0
Inventarios	0	0	0	0	0
Almacenes	0	0	0	0	0
Estimación por Pérdida o Deterioro de Activos Circulantes	0	0	0	0	0
Otros Activos Circulantes	11,108	0	0	11,108	0
<b>Activo No Circulante</b>	16,424,751	409,700	0	16,834,451	409,700
Inversiones Financieras a Largo Plazo	0	0	0	0	0
Derechos a Recibir Efectivo o Equivalentes a Largo Plazo	0	0	0	0	0
Bienes Inmuebles, Infraestructura y Construcciones en Proceso	15,962,041	310,000	0	16,272,041	310,000
Bienes Muebles	3,327,255	49,700	0	3,376,955	49,700
Activos Intangibles	70,140	0	0	70,140	0
Depreciación, Deterioro y Amortización Acumulada de Bienes	-3,223,280	0	0	-3,223,280	0
Activos Diferidos	288,595	50,000	0	338,595	50,000
Estimación por Pérdida o Deterioro de Activos no Circulantes	0	0	0	0	0
Otros Activos no Circulantes	0	0	0	0	0
<b>TOTAL DEL ACTIVO</b>	20,723,778	8,545,126	9,981,150	19,287,754	-1,436,024

Bajo protesta de decir verdad declaramos que los Estados Financieros y sus Notas son razonablemente correctos y responsabilidad del emisor

DR. JOSÉ LUIS MORÁN LÓPEZ  
DIRECTOR GENERAL

C.P. LINDA VICTORIA MENDOZA BERNAL  
DIR. DE ADMINISTRACIÓN Y FINANZAS




Información de Periodos Intermedios  
**CONSEJO POTOSINO DE CIENCIA Y TECNOLOGIA (COPDCYT)**  
 Endeudamiento Neto  
 Del 1 de Enero al 30 de Abril de 2018

Identificación de Crédito o Instrumento	Contratación/Colocación	Amortización	Endeudamiento Neto
	A	B	C = A - B
<b>Créditos Bancarios</b>			
			0
			0
			0
			0
			0
			0
			0
			0
			0
<b>Total Créditos Bancarios</b>	<b>0</b>	<b>0</b>	<b>0</b>

<b>Otros Instrumentos de Deuda</b>			
			0
			0
			0
			0
			0
			0
			0
			0
			0
			0
<b>Total Otros Instrumentos de Deuda</b>	<b>0</b>	<b>0</b>	<b>0</b>

<b>TOTAL</b>	<b>0</b>	<b>0</b>	<b>0</b>
--------------	----------	----------	----------

  
 DR. JOSÉ LUIS MORÁN LÓPEZ  
 DIRECTOR GENERAL

  
 C.P. LINDA VICTORIA MENDOZA BERNAL  
 DIR. DE ADMINISTRACIÓN Y FINANZAS

**CONSEJO POTOSINO DE CIENCIA Y TECNOLOGIA (COPOCYT)**  
**Indicadores de Postura Fiscal**  
 Del 1 de Enero al 30 de Abril de 2018

Concepto	Estimado	Devengado	Pagado
<b>I. Ingresos Presupuestarios (I=1+2)</b>	7,442,298	3,798,518	3,409,888
1. Ingresos del Gobierno de la Entidad Federativa <sup>1</sup>	0	0	0
2. Ingresos del Sector Paraestatal <sup>1</sup>	7,442,298	3,798,518	3,409,888
<b>II. Egresos Presupuestarios (II=3+4)</b>	10,172,781	4,968,606	4,954,732
3. Egresos del Gobierno de la Entidad Federativa <sup>2</sup>	0	0	0
4. Egresos del Sector Paraestatal <sup>2</sup>	10,172,781	4,968,606	4,954,732
<b>III. Balance Presupuestario (Superávit o Déficit) (III = I - II)</b>	-2,730,483	-1,170,088	-1,544,844

Concepto	Estimado	Devengado	Pagado
<b>III. Balance presupuestario (Superávit o Déficit)</b>	-2,730,483	-1,170,088	-1,544,844
<b>IV. Intereses, Comisiones y Gastos de la Deuda</b>	0	0	0
<b>V. Balance Primario (Superávit o Déficit) (V= III - IV)</b>	-2,730,483	-1,170,088	-1,544,844

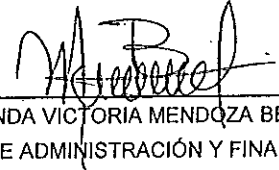
Concepto	Estimado	Devengado	Pagado
<b>A. Financiamiento</b>	0	0	0
<b>B. Amortización de la deuda</b>	0	0	0
<b>C. Endeudamiento ó desendeudamiento (C = A - B)</b>	0	0	0

1. Los Ingresos que se presentan son los ingresos presupuestarios totales sin incluir los ingresos por financiamientos. Los Ingresos del Gobierno de la Entidad Federativa corresponden a los del Poder Ejecutivo, Legislativo Judicial y Autónomos

2. Los egresos que se presentan son los egresos presupuestarios totales sin incluir los egresos por amortización. Los egresos del Gobierno de la Entidad Federativa corresponden a los del Poder Ejecutivo, Legislativo, Judicial y Órganos Autónomos

3. Para Ingresos se reportan los ingresos recaudados; para egresos se reportan los egresos pagados


  
 DR. JOSÉ LUIS MORÁN LÓPEZ  
 DIRECTOR GENERAL


  
 C.P. LINDA VICTORIA MENDOZA BERNAL  
 DIR. DE ADMINISTRACIÓN Y FINANZAS

Información de Períodos Intermedios  
**CONSEJO POTOSINO DE CIENCIA Y TECNOLOGÍA (COPOCYT)**  
 Intereses de la Deuda  
 Del 1 de Enero al 30 de Abril de 2018

Identificación de Crédito o Instrumento	Devengado	Pagado
Total de intereses de Créditos Bancarios	0	0

Otros Instrumentos de Deuda		
Total de intereses de Otros Instrumentos de Deuda	0	0
<b>TOTAL</b>	<b>0</b>	<b>0</b>

  
 DR. JOSÉ LUIS MORÁN LÓPEZ  
 DIRECTOR GENERAL

  
 C.P. LINDA VICTORIA MENDOZA BERNAL  
 DIR. DE ADMINISTRACIÓN Y FINANZAS

Comisión de Vigilancia		Cuentas de Ingresos y Egresos		Cuentas de Ingresos y Egresos		Cuentas de Ingresos y Egresos	
Comisión de Vigilancia		Cuentas de Ingresos y Egresos		Cuentas de Ingresos y Egresos		Cuentas de Ingresos y Egresos	
Comisión de Vigilancia		Cuentas de Ingresos y Egresos		Cuentas de Ingresos y Egresos		Cuentas de Ingresos y Egresos	
Impuestos	0	0	0	0	0	0	0
Cuotas y Aportaciones de Seguridad Social	0	0	0	0	0	0	0
Contribuciones de Mejoras	0	0	0	0	0	0	0
Derechos	0	0	0	0	0	0	0
Productos	0	0	0	0	0	0	0
Corriente	0	0	0	0	0	0	0
Capital	0	0	0	0	0	0	0
Aprovechamientos	0	0	0	0	0	0	0
Corriente	0	0	0	0	0	0	0
Capital	0	0	0	0	0	0	0
Ingreso por Ventas de Bienes y Servicios	0	0	0	0	0	60,000	60,000
Participaciones y Aportaciones	0	0	0	0	0	0	0
Transferencias, Asignaciones, Subsidios y Otras Ayudas	0	0	0	0	0	0	0
Ingresos Derivados de Financiamientos	7,442,298	7,442,298	7,442,298	7,442,298	7,442,298	3,348,888	3,348,888
<b>Total</b>	<b>7,442,298</b>	<b>7,442,298</b>	<b>7,442,298</b>	<b>7,442,298</b>	<b>7,442,298</b>	<b>3,408,888</b>	<b>3,408,888</b>
						Ingresos excedentes <sup>1</sup>	-4,032,410

Comisión de Vigilancia		Cuentas de Ingresos y Egresos		Cuentas de Ingresos y Egresos		Cuentas de Ingresos y Egresos	
Comisión de Vigilancia		Cuentas de Ingresos y Egresos		Cuentas de Ingresos y Egresos		Cuentas de Ingresos y Egresos	
Comisión de Vigilancia		Cuentas de Ingresos y Egresos		Cuentas de Ingresos y Egresos		Cuentas de Ingresos y Egresos	
Ingresos del Gobierno	0	0	0	0	0	0	0
Impuestos	0	0	0	0	0	0	0
Contribuciones de Mejoras	0	0	0	0	0	0	0
Derechos	0	0	0	0	0	0	0
Productos	0	0	0	0	0	0	0
Corriente	0	0	0	0	0	0	0
Capital	0	0	0	0	0	0	0
Aprovechamientos	0	0	0	0	0	0	0
Corriente	0	0	0	0	0	0	0
Capital	0	0	0	0	0	0	0
Participaciones y Aportaciones	0	0	0	0	0	0	0
Transferencias, Asignaciones, Subsidios y Otras Ayudas	0	0	0	0	0	0	0
Ingresos de Organismos y Empresas	0	0	0	0	0	0	0
Cuotas y Aportaciones de Seguridad Social	0	0	0	0	0	0	0
Ingresos por Ventas de Bienes y Servicios	0	0	0	0	0	0	0
Transferencias, Asignaciones, Subsidios y Otras Ayudas	7,442,298	7,442,298	7,442,298	7,442,298	7,442,298	3,408,888	3,408,888
<b>Total</b>	<b>7,442,298</b>	<b>7,442,298</b>	<b>7,442,298</b>	<b>7,442,298</b>	<b>7,442,298</b>	<b>3,408,888</b>	<b>3,408,888</b>
						Ingresos excedentes <sup>1</sup>	-4,032,410

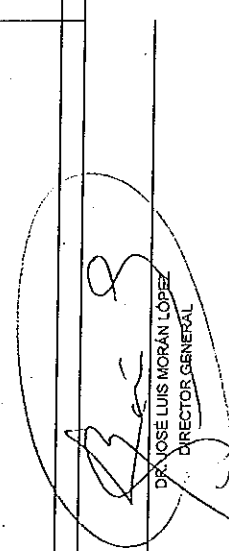
<sup>1</sup>Los ingresos excedentes se presentan para efectos de cumplimiento de la Ley General de Contabilidad Gubernamental y el importe reflejado debe ser siempre mayor a cero


DR. JOSÉ LUIS MORÁN LÓPEZ  
DIRECTOR GENERAL

C.P. LINDA VICTORIA MENDOZA BERNAL  
DIR. DE ADMINISTRACIÓN Y FINANZAS

INSTITUTO VENEZOLANO DE INVESTIGACIONES CIENTÍFICAS Y TECNOLÓGICAS  
 CONSEJO POSGRADO DE CIENCIAS Y TECNOLÓGICAS  
 Estado Analítico del Estado del Presupuesto de Egresos  
 Subsección Administrativa  
 D.O.M. de Egresos al 30 de Julio de 2016


Sin Ramo/Dependencia	Egresos		Egresos		Egresos		Subtotal
	Presupuesto	Modificado	Presupuesto	Modificado	Presupuesto	Modificado	
D01 DIRECCION DE ADMINISTRACION Y FINANZAS	\$10,172,781	\$1,562,127	\$11,734,908	\$4,968,606	\$4,968,606	\$4,968,606	\$6,766,302
D02 DIRECCION DE ANALISIS Y PROSPECTIVA	\$7,442,298	\$0	\$7,442,298	\$1,938,989	\$1,938,989	\$1,938,989	\$5,503,309
D03 DIRECCION DE VINCULACION	\$5,137	\$803,377	\$808,514	\$806,293	\$806,293	\$806,293	\$202,251
D04 SUBDIRECCION DE DIVULGACION	\$0	\$64,148	\$64,148	\$64,148	\$64,148	\$64,148	\$0
D05 SUBDIRECCION DE CAPACITACION Y ASISTENCIA TECNICA	\$2,278,456	-\$34,262	\$2,242,188	\$2,242,188	\$2,242,188	\$2,242,188	\$0
	\$448,896	\$728,864	\$1,177,760	\$117,019	\$117,019	\$117,019	\$1,060,741
<b>Total del Gasto</b>	<b>\$10,172,781</b>	<b>\$1,562,127</b>	<b>\$11,734,908</b>	<b>\$4,968,606</b>	<b>\$4,968,606</b>	<b>\$4,968,606</b>	<b>\$6,766,302</b>

  
 DR. JOSE LUIS MORÁN LÓPEZ  
 DIRECTOR GENERAL

  
 C.P. LINDA VICTORIA MENDOZA BERNAL  
 DIR. DE ADMINISTRACION Y FINANZAS

**Información de Periodos Intermedios**  
**CONSEJO POTOSINO DE CIENCIA Y TECNOLOGÍA (COPOTECYT)**  
**Estado Analítico del Ejercicio del Presupuesto de Egresos**  
**Clasificación Económica (por Tipo de Gasto)**  
**Del 1 de Enero al 30 de Abril de 2018**

Concepto	Egresos					Subejercicio
	Aprobado	Ampliaciones (Reducciones)	Modificado	Devenido	Pagado	
Gasto Corriente	7,756,678	1,557,283	9,313,960	2,663,658	2,649,785	6,650,302
Gasto de Capital	2,416,103	4,844	2,420,948	2,304,948	2,304,948	116,000
Amortización de la Deuda y Disminución de Pasivos	0	0	0	0	0	0
Pensiones y Jubilaciones	0	0	0	0	0	0
Participaciones	0	0	0	0	0	0
<b>Total del Gasto</b>	<b>10,172,781</b>	<b>1,562,127</b>	<b>11,734,908</b>	<b>4,968,606</b>	<b>4,954,732</b>	<b>6,766,302</b>


  
**DR. JOSÉ LUIS MORÁN LÓPEZ**  
 DIRECTOR GENERAL

**C.P. LINDA VICTORIA MENDOZA BERNAL**  
 DIR. DE ADMINISTRACIÓN Y FINANZAS

**Información de Rendimiento**  
**CONSEJO POLITÉCNICO DE CIENCIA Y TECNOLOGÍA (COPCYT)**  
**Estado Analítico de Ejecución de Presupuestos de Egresos**  
**Categoría: Función de Ejecución, Financiamiento y Función**  
**Del mes Enero al mes Abril de 2018**

Categoría	Egresos					Total
	Ampliaciones (Reservadas)	Ampliaciones (No Reservadas)	Dis. Anulad.	Dis. Anulad. P. Ejec.	Dis. Anulad. P. Ejec.	
<b>Gobierno</b>	7,442,298	303,377	7,745,675	2,040,114	2,026,240	5,705,561
Legislación						0
Justicia						0
Coordinación de la Política de Gobierno						0
Relaciones Exteriores						0
Asuntos Financieros y Hacendarios						0
Seguridad Nacional	7,442,298	0	7,442,298	1,925,115	1,925,115	5,503,309
Asuntos de Orden Público y de Seguridad Interior						0
Otros Servicios Generales	0	303,377	303,377	101,126	101,126	202,251
<b>Desarrollo Social</b>						0
Protección Ambiental						0
Vivienda y Servicios a la Comunidad						0
Salud						0
Recreación, Cultura y Otras Manifestaciones Sociales						0
Educación						0
Protección Social						0
Otros Asuntos Sociales						0
<b>Desarrollo Económico</b>	2,730,483	1,258,750	3,989,233	2,928,492	2,928,492	1,060,741
Asuntos Económicos, Comerciales y Laborales en General						0
Agricultura, Silvicultura, Pesca y Caza						0
Combustibles y Energía						0
Minería, Manufacturas y Construcción						0
Transporte						0
Turismo						0
Ciencia, Tecnología e Innovación						0
Otros Industrias y Otros Asuntos Económicos	2,730,483	1,258,750	3,989,233	2,928,492	2,928,492	1,060,741
<b>Otras no Clasificadas en Funciones Anteriores</b>						0
Transacciones de la Deuda Pública / Costo Financiero de la Deuda						0
Transferencias, Participaciones y Aportaciones entre Diferentes Niveles y Ordenes de Gobierno	0	0	0	0	0	0
Saneamiento del Sistema Financiero						0
Adeudos de Ejercicios Fiscales Anteriores						0
<b>Total del Gasto</b>	<b>10,172,781</b>	<b>1,562,127</b>	<b>11,734,908</b>	<b>4,968,606</b>	<b>4,954,732</b>	<b>6,766,302</b>

  
**DR. JOSÉ LUIS MORAN LÓPEZ**  
**DIRECTOR GENERAL**

  
**C.P. LINDA VICTORIA MENDOZA BERNAL**  
**DIR. DE ADMINISTRACIÓN Y FINANZAS**


**CONSEJO POPULAR DE CIENCIA Y TECNOLOGIA**  
**CONSEJO POPULAR DE INVESTIGACIONES CIENTÍFICAS Y TECNOLÓGICAS**  
**CONSEJO POPULAR DE INVESTIGACIONES CIENTÍFICAS Y TECNOLÓGICAS**  
**CONSEJO POPULAR DE INVESTIGACIONES CIENTÍFICAS Y TECNOLÓGICAS**


	Presupuesto	Modificaciones	Presupuesto	Presupuesto	Presupuesto	Presupuesto
<b>Servicios Personales</b>	5,512,033	0	5,512,033	1,308,138	1,302,181	4,203,945
Remuneraciones al Personal de Carácter Permanente	4,057,534	0	4,057,534	1,162,156	1,162,156	2,895,378
Remuneraciones al Personal de Carácter Transitorio	18,000	0	18,000	0	0	18,000
Remuneraciones Adicionales y Especiales	744,588	0	744,588	0	0	744,588
Seguridad Social	247,468	0	247,468	61,881	61,881	179,630
Otras Prestaciones Sociales y Económicas	444,483	0	444,483	78,144	78,144	366,349
Provisiones	0	0	0	0	0	0
Pago de Estímulos a Servidores Públicos	0	0	0	0	0	0
Materiales y Suministros	160,643	-32,490	128,153	73,243	73,243	54,910
Materiales de Administración, Emisión de Documentos y Artículos Oficiales	109,704	-40,825	68,879	47,248	47,248	21,627
Alimentos y Utensilios	25,358	9,920	35,278	17,995	17,995	17,283
Materiales y Materiales de Producción y Comercialización	0	0	0	0	0	0
Materiales y Artículos de Construcción y de Reparación	0	0	0	0	0	0
Productos Químicos, Farmacéuticos y de Laboratorio	0	0	0	0	0	0
Combustibles, Lubricantes y Aditivos	0	0	0	0	0	0
Vestuario, Blancos, Prendas de Protección y Artículos Deportivos	24,000	0	24,000	8,000	8,000	16,000
Materiales y Suministros Para Seguridad	1,590	-1,590	0	0	0	0
Herramientas, Refacciones y Accesorios Menores	0	0	0	0	0	0
Servicios Generales	3,841,812	294,159	4,135,972	2,573,266	2,565,349	1,562,706
Servicios Básicos	211,200	-2,000	209,200	44,661	44,661	164,539
Servicios de Arrendamiento	223,448	-127,134	96,314	84,114	84,114	12,200
Servicios Profesionales, Científicos, Técnicos y Otros Servicios	2,266,908	430,458	2,697,365	1,540,034	1,540,034	1,157,331
Servicios Financieros, Bancarios y Comerciales	31,801	-1,409	30,392	464	464	29,928
Servicios de Instalación, Reparación, Mantenimiento y Conservación	127,904	5,856	133,760	37,816	37,816	95,944
Servicios de Comunicación Social y Publicidad	273,407	137,758	411,165	687,758	687,758	0
Servicios de Traslado y Viáticos	29,092	-170,451	141,359	97,240	97,240	5,717
Servicios Oficiales	550,000	21,144	571,144	50,236	50,236	0
Otros Servicios Generales	128,053	-63	127,990	30,943	30,943	0
Transferencias, Asignaciones, Subsidios y Otras Ayudas	308,243	1,238,757	1,546,990	604,259	604,259	944,741
Transferencias Internas y Asignaciones al Sector Público	0	0	0	0	0	0
Transferencias al Resto del Sector Público	0	0	0	0	0	0
Subsidios y Subvenciones	0	0	0	0	0	0
Ayudas Sociales	309,243	738,757	1,048,000	104,259	104,259	944,741
Pensiones y Jubilaciones	0	0	0	0	0	0
Transferencias a Fideicomisos, Mandatos y Otros Análogos	0	0	0	0	0	0
Transferencias a la Seguridad Social	0	500,000	500,000	500,000	500,000	0
Donativos	0	0	0	0	0	0
Transferencias al Exterior	0	0	0	0	0	0
Bienes Muebles, Inmuebles e Intangibles	39,000	10,700	49,700	48,700	48,700	0
Mobiliario y Equipo de Administración	12,000	-4,100	7,900	7,900	7,900	0
Mobiliario y Equipo Educativo y Recreativo	27,000	14,800	41,800	41,800	41,800	0
Equipo e Instrumental Médico y de Laboratorio	0	0	0	0	0	0
Vehículos y Equipo de Transporte	0	0	0	0	0	0
Equipo de Defensa y Seguridad	0	0	0	0	0	0
Maquinaria, Otros Equipos y Herramientas	0	0	0	0	0	0
Activos Biológicos	0	0	0	0	0	0
Bienes Inmuebles	0	0	0	0	0	0
Activos Intangibles	0	0	0	0	0	0
Inversión Pública	310,000	50,000	360,000	360,000	360,000	0
Obra Pública en Bienes de Dominio Público	310,000	0	310,000	310,000	310,000	0
Obra Pública en Bienes Propios	0	0	0	0	0	0
Proyectos Productivos y Acciones de Fomento	0	50,000	50,000	50,000	50,000	0



Homenaje al Poder Judicial  
 Colegio Judicial de la Provincia de Mendoza (COP-JCM)  
 Entes Públicos de la Provincia de Mendoza  
 Oficina de Planeación y Presupuesto  
 Dirección Ejecutiva, Abril 2013


	MAY 2013				TOTAL	MAY 2013
	Presupuesto	Compras	Transferencias	Plazo		
<b>Inversiones Financieras y Otras Provisiones</b>						
Inversiones Para el Fomento de Actividades Productivas	0	0	0	0	0	0
Acciones y Participaciones de Capital	0	0	0	0	0	0
Compra de Títulos y Valores	0	0	0	0	0	0
Concesión de Préstamos	0	0	0	0	0	0
Inversiones en Fideicomisos, Mandatos y Otros Análogos	0	0	0	0	0	0
Otras Inversiones Financieras	0	0	0	0	0	0
Provisiones para Contingencias y Otras erogaciones Especiales	0	0	0	0	0	0
<b>Participaciones y Aportaciones</b>						
Participaciones	0	0	0	0	0	0
Aportaciones	0	0	0	0	0	0
Convenios	0	0	0	0	0	0
<b>Deuda Pública</b>						
Amortización de la Deuda Pública	0	0	0	0	0	0
Intereses de la Deuda Pública	0	0	0	0	0	0
Comisiones de la Deuda Pública	0	0	0	0	0	0
Gastos de la Deuda Pública	0	0	0	0	0	0
Costo por Coberturas	0	0	0	0	0	0
Apoyos Financieros	0	0	0	0	0	0
Aduanos de Ejercicios Fiscales Anteriores (Adefas)	0	0	0	0	0	0
<b>Total del Gasto</b>	<b>10,172,781</b>	<b>1,562,127</b>	<b>11,734,908</b>	<b>4,954,732</b>	<b>6,780,176</b>	<b>6,780,176</b>

  
 DR. JOSÉ LUIS MORÁN LÓPEZ  
 DIRECTOR GENERAL

  
 C.P. LINDA VICTORIA MENDOZA BERNAL  
 DIR. DE ADMINISTRACIÓN Y FINANZAS

**Información de Papeles Intermedios**  
**CONSEJO FOTOMINISTERIO DE CIENCIA Y TECNOLOGÍA (COFOCITA)**  
**Sector Católicas Programáticas**  
**Del 1 de Enero al 30 de Abril de 2018**

Programas	Subsidios	Administración (Requisitos)	Subsidios	Administración	Subsidios	Administración	Subsidios	Administración	Subsidios	Administración
Subsidios: Sector Social y Privado e Entidades Federativas y Municipios	10,172,781	1,562,127	11,734,908	4,968,606	4,954,732	6,766,302	0	0	0	0
Sujetos a Reglas de Operación	2,242,188	0	2,242,188	2,242,188	2,242,188	2,242,188	0	0	0	0
Otros Subsidios	2,242,188	0	2,242,188	0	0	0	0	0	0	0
Desempeño de las Funciones	7,930,593	1,062,127	8,992,720	2,226,418	2,212,545	6,766,302	0	0	0	0
Prestación de Servicios Públicos	7,930,593	1,062,127	8,992,720	2,226,418	2,212,545	6,766,302	0	0	0	0
Provisión de Bienes Públicos	0	0	0	0	0	0	0	0	0	0
Planificación, seguimiento y evaluación de políticas públicas	0	0	0	0	0	0	0	0	0	0
Promoción y fomento	0	0	0	0	0	0	0	0	0	0
Regulación y supervisión	0	0	0	0	0	0	0	0	0	0
Funciones de las Fuerzas Armadas (Únicamente Gobierno Federal)	0	0	0	0	0	0	0	0	0	0
Específicos	0	0	0	0	0	0	0	0	0	0
Proyectos de Inversión	0	0	0	0	0	0	0	0	0	0
Administrativos y de Apoyo	0	0	0	0	0	0	0	0	0	0
Apoyo al proceso presupuestario y para mejorar la eficiencia institucional	0	0	0	0	0	0	0	0	0	0
Apoyo a la función pública y al mejoramiento de la gestión	0	0	0	0	0	0	0	0	0	0
Operaciones ajenas	0	0	0	0	0	0	0	0	0	0
Obligaciones de cumplimiento de resolución jurisdiccional	0	0	0	0	0	0	0	0	0	0
Desastres Naturales	0	0	0	0	0	0	0	0	0	0
Obligaciones	0	500,000	500,000	500,000	500,000	500,000	0	0	0	0
Pensiones y jubilaciones	0	0	0	0	0	0	0	0	0	0
Aportaciones a la seguridad social	0	0	0	0	0	0	0	0	0	0
Aportaciones a fondos de estabilización	0	0	0	0	0	0	0	0	0	0
Aportaciones a fondos de inversión y reestructura de pensiones	0	500,000	500,000	500,000	500,000	500,000	0	0	0	0
Programas de Gasto Federalizado (Gobierno Federal)	0	0	0	0	0	0	0	0	0	0
Gasto Federalizado	0	0	0	0	0	0	0	0	0	0
Participaciones a entidades federativas y municipios	0	0	0	0	0	0	0	0	0	0
Costo financiero, deuda e apoyos a deudores y ahorradores de la banca	0	0	0	0	0	0	0	0	0	0
Adouidos de ejercicios fiscales anteriores	0	0	0	0	0	0	0	0	0	0
<b>Total del Gasto</b>	<b>10,172,781</b>	<b>1,562,127</b>	<b>11,734,908</b>	<b>4,968,606</b>	<b>4,954,732</b>	<b>6,766,302</b>	<b>0</b>	<b>0</b>	<b>0</b>	<b>0</b>

  
**DR. JOSÉ LUIS MORÁN LÓPEZ**  
**DIRECTOR-GENERAL**

  
**C.P. LINDA VICTORIA MENDOZA BERNAL**  
**DIR. DE ADMINISTRACIÓN Y FINANZAS**

**Informe sobre Pasivos Contingentes**

**Del 1 de Abril al 30 de Abril de 2018**

**(Pesos)**

Ente Público: \_\_\_\_\_

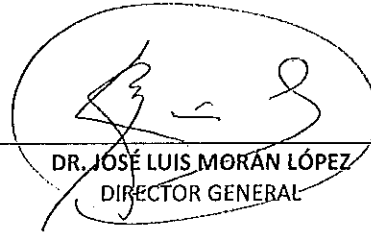
**CONSEJO POTOSINO DE CIENCIA Y TECNOLOGIA**

No existen pasivos por reportar.

"BAJO PROTESTA DE DECIR VERDAD DECLARAMOS QUE LOS ESTADOS FINANCIEROS Y SUS NOTAS, SON RAZONABLEMENTE CORRECTOS Y SON RESPONSABILIDAD DEL EMISOR".



\_\_\_\_\_  
C.P. LINDA VICTORIA MENDOZA BERNAL  
DIRECTOR DE ADMINISTRACIÓN Y FINANZAS



\_\_\_\_\_  
DR. JOSÉ LUIS MORÁN LÓPEZ  
DIRECTOR GENERAL

Cuenta Pública 2017  
Notas a los Estados Financieros  
Del 1 de Abril al 30 de Abril de 2018  
(Pesos)

Ente Público: CONSEJO POTOSINO DE CIENCIA Y TECNOLOGIA

NOTAS DE DESGLOSE:

1. NOTAS AL ESTADO DE SITUACIÓN FINANCIERA

EFFECTIVO Y EQUIVALENTES

BANCOS

	2,053,565
BANCO DEL BAJIO CTA. 3883, (SERVICIOS PERSONALES)	595,477
BANCO DEL BAJIO CTA. 4030, (GASTO CORRIENTE)	39,265
BANCO DEL BAJIO CTA. 3958, (CAP. 6000 INVERSIÓN)	534,269
BANCO DEL BAJIO 2221 (FAIDISESLP CHEQUES)	305
BANCO DEL BAJIO 1094 (FINANZAS)	-
BANCO DEL BAJIO 1108 (RECURSOS PROPIOS)	245,615
BANCO DEL BAJIO 5040 (OTC)	313,554
BANCO DEL BAJIO 1446 (ASCTI / SNCYT)	-
BANCO DEL BAJIO 1452 (MAESTROS Y DOCTORES EN LA INDUSTRIA)	-
BANCO DEL BAJIO 7585 (MUJERES INDÍGENAS A POSGRADOS)	-
BANCO DEL BAJIO 5781 (MUJERES INDÍGENAS A POSGRADOS 2017)	67,653
BANCO DEL BAJIO 1714 (JOVENES TALENTOS)	-
BANCO DEL BAJIO 6089 (ASCTI / SNCYT) 2017	0
BANCO DEL BAJIO 2221 (FAIDISESLP INVERSIÓN PLAZO 7 DÍAS)	257,428

DERECHOS A RECIBIR EFFECTIVO O EQUIVALENTES

RECURSO GASTO DE INVERSION	388,630	388,630
----------------------------	---------	---------

OTROS ACTIVOS

DEPÓSITOS EN GARANTÍA (CFE)	11,108	11,108
-----------------------------	--------	--------

BIENES MUEBLES, INMUEBLES E INTANGIBLES

TERRENO	6,880,500	16,884,451
EDIFICIOS NO HABITACIONALES	8,457,660	
EDIFICIOS NO HABITACIONALES EN PROCESO	510,000	
CONSTRUCCIONES EN PROCESO EN BIENES PROPIOS	473,880	
MOBILIARIO Y EQUIPO DE ADMINISTRACIÓN	1,611,320	
MOBILIARIO Y EQUIPO EDUCACIONAL	318,409	
EQUIPO DE TRANSPORTE	483,287	
MAQUINARIA, OTROS EQUIPOS Y HERRAMIENTAS	13,940	
COLECCIONES, OBRAS DE ARTE Y OBJETOS VALIOSOS	950,000	
SOFTWARE	16,763	
LICENCIAS	53,377	
DEPRECIACIÓN ACUMULADA DE BIENES INMUEBLES	- 1,451,785	
DEPRECIACIÓN ACUMULADA DE BIENES MUEBLES	- 1,747,883	
AMORTIZACIÓN ACUMULADA DE ACTIVOS INTANGIBLES	- 23,612	
EJECUCIÓN DE PROYECTOS PRODUCTIVOS	338,595	

PASIVOS

		83,146.07
SERVICIOS PERSONALES POR PAGAR		5,957
IMSS	5,957	
REMUNERACIONES POR PAGAR 2017		
PROVEEDORES POR PAGAR A CORTO PLAZO		
CONSULTORES EXTERNOS DEL CENTRO		
UNIVERSIDAD AUTONOMA DE SAN LUIS		
JORGE MARIO SUAREZ VILLALOBOS		
BECAS		
OTRAS CUENTAS POR PAGAR A CORTO PLAZO		0
DIRECCIÓN DE PENSIONES DEL ESTADO DE SAN LUIS POTOSÍ	0	
RETENCIONES Y CONTRIBUCIONES		77,189
ISR RETENIDO POR SUELDOS Y SALARIOS	60,293	
ISR RETENIDO HONORARIOS	8,979	
IMPUESTO SOBRE REMUNERACIONES	7,917	

2. NOTAS AL ESTADO DE ACTIVIDADES

INGRESOS POR GESTIÓN

	60,000	60,000
SEMILLERO	60,000	
DIPLOMADO	-	
INCORPORACIÓN DE MAESTROS Y DOCTORES EN LA INDUSTRIA	-	
REDNACECYT	-	
PARTICIPACIONES Y APORTACIONES		
CONVENIO ASCTI/SNCYT	-	
JOVENES TALENTOS	-	
FOMIX CONACYT - GOBIERNO DEL ESTADO	-	
MUJERES INDÍGENAS A POSGRADOS	-	
ASCTI/SNCYT 2017	-	
FAIDISESLP	-	
TRANSFERENCIAS, ASIGNACIONES, SUBSIDIOS Y OTRAS AYUDAS		3,738,518

Cuenta Pública 2017  
Notas a los Estados Financieros  
Del 1 de Abril al 30 de Abril de 2018  
(Pesos)

Ente Público:

CONSEJO POTOSINO DE CIENCIA Y TECNOLOGIA

LAS TRANSFERENCIAS RECIBIDAS CORRESPONDEN AL SUBCAPÍTULO 001 SERVICIOS PERSONALES Y GASTOS DE OPERACIÓN AL MES DE ABRIL.	2,726,054	
GASTO DE INVERSIÓN	1,012,464	
INGRESOS FINANCIEROS		2,564
INTERESES GENERADOS POR CUENTA DE INVERSIÓN DEL FONDO DE SALUD	2,564	

**Cuenta Pública 2017**  
**Notas a los Estados Financieros**  
**Del 1 de Abril al 30 de Abril de 2018**  
**(Pesos)**

Ente Público:

**CONSEJO POTOSINO DE CIENCIA Y TECNOLOGIA**

GASTOS Y OTRAS PÉRDIDAS		3,954,638
GASTOS DE OPERACIÓN:		
SERVICIOS PERSONALES COPOCYT	1,308,138	
MATERIALES Y SUMINISTROS	73,243	
MATERIALES Y SUMINISTROS COPOCYT	20,643	
MATERIALES Y SUMINISTROS ESTANCIAS DE BECARIOS CONACYT-GOBIERNO DEL ESTADO	-	
MATERIALES Y SUMINISTROS FOMENTO A LA VINCULACIÓN ACADEMIA-EMPRESA-GOBIERNO	-	
MATERIALES Y SUMINISTROS REDNACECYT	-	
MATERIALES Y SUMINISTROS MDI	-	
MATERIALES Y SUMINISTROS JOVENES TALENTO	-	
MATERIALES Y SUMINISTROS ASCTI	-	
MATERIALES Y SUMINISTROS SNCYT	-	
MATERIALES Y SUMINISTROS FONDO DE SALUD	-	
MATERIALES Y SUMINISTROS ASCTI 2017	52,600	
MATERIALES Y SUMINISTROS SNCYT 2017	-	
MATERIALES Y SUMINISTROS MI2017	-	
SERVICIOS GENERALES	2,573,257	0
SERVICIOS GENERALES COPOCYT	610,199	
SERVICIOS GENERALES ESTANCIAS DE BECARIOS CONACYT-GOBIERNO DEL ESTADO	-	
SERVICIOS GENERALES FOMENTO A LA VINCULACIÓN ACADEMIA-EMPRESA-GOBIERNO	-	
SERVICIOS GENERALES FONDO DE SALUD	14,148	
SERVICIOS GENERALES ASCTI	-	
SERVICIOS GENERALES SNCYT	-	
SERVICIOS GENERALES REDNACECYT	5,137	
SERVICIOS GENERALES MDI	-	
SERVICIOS GENERALES JOVENES TALENTO	-	
SERVICIOS GENERALES MI	-	
SERVICIOS GENERALES OFICINA DE TRANSFERENCIA DE CONOCIMIENTO	-	
SERVICIOS GENERALES ASCTI 2017	1,829,888	
SERVICIOS GENERALES SNCYT 2017	-	
SERVICIOS GENERALES MI2017	12,760	
SERVICIOS GENERALES RPME	101,126	
TRANSFERENCIAS, ASIGNACIONES, SUBSIDIOS Y OTRAS AYUDAS		604,260
AYUDAS SOCIALES	104,260	
BECAS MDI	-	
BECAS JT	-	
BECAS MI	-	
BECAS APOYOS ESPECIALES PARA LA IDTI	6,912	
BECAS FOMENTO A LA VINCULACION AEG	-	
BECAS ESTANCIAS PARA BECARIOS CONACYT-GOBIERNO DEL ESTADO	-	
BECAS MI 2017	97,348	
ASCTI 2017	-	
TRANSFERENCIAS A FIDEICOMISOS	500,000	
FOMIX CONACYT - GOBIERNO DEL ESTADO	500,000	
OTROS GASTOS Y PERDIDAS EXTRAORDINARIAS		
DETERIORO DE ACTIVO NO CIRCULANTE	-	
DEPRECIACIÓN DE BIENES INMUEBLES	-	
DEPRECIACIÓN DE BIENES MUEBLES	-	
AMORTIZACIÓN DE ACTIVOS INTANGIBLES	-	
REPRESENTA EL COSTO DE LOS SERVICIOS REQUERIDOS POR EL CONSEJO PARA LA REALIZACIÓN DE SUS ACTIVIDADES AL MES DE ABRIL.		
AHORRO / DESAHORRO NETO DEL EJERCICIO		757,816
COPOCYT	1,191,501	
FONDO DE SALUD (FAIDISESLP)	11,584	
OFICINA DE TRANSFERENCIA DE CONOCIMIENTO	60,000	
REDNACECYT	5,137	
ASCTI / SNCYT (2016 - 2017)	-	
INCORPORACIÓN DE MAESTROS Y DOCTORES EN LA INDUSTRIA (2016 - 2017)	-	
FOMIX CONACYT GOBIERNO DEL ESTADO	-	
MUJERES INDÍGENAS A POSGRADOS (2016 - 2017)	110,108	
JOVENES TALENTOS	-	
DIPLOMADO	-	
ASCTI / SNCYT ( 2017)	1,882,488	

3 NOTAS AL ESTADO DE VARIACIONES EN LA HACIENDA PÚBLICA / PATRIMONIO

LA PROCEDENCIA DE LOS RECURSOS QUE MODIFICAN AL PATRIMONIO GENERADO PROVIENEN DE TRANSFERENCIAS DEL SECTOR PÚBLICO (GOBIERNO DEL ESTADO DE SAN LUIS POTOSÍ, SECRETARÍA DE FINANZAS).

4 NOTAS AL ESTADO DE FLUJOS DE EFECTIVO  
 EFECTIVO Y EQUIVALENTES

**Cuenta Pública 2017**  
**Notas a los Estados Financieros**  
**Del 1 de Abril al 30 de Abril de 2018**  
**(Pesos)**

Ente Público:

**CONSEJO POTOSINO DE CIENCIA Y TECNOLOGIA**

	2018	2017
EFFECTIVO EN BANCOS	2,053,565	2,758,313
INVERSIONES TEMPORALES		
FONDOS CON AFECTACIÓN ESPECÍFICA		
DEPÓSITOS DE FONDOS DE TERCEROS Y OTROS		
<b>TOTAL DE EFFECTIVO Y EQUIVALENTES</b>	<b>2,053,565</b>	<b>2,758,313</b>

CONCILIACIÓN DE LOS FLUJOS DE EFFECTIVO NETOS DE LAS ACTIVIDADES DE OPERACIÓN Y LA CUENTA AHORRO / DESAHORRO ANTES DE RUBROS EXTRAORDINARIOS:

	2018	2017
AHORRO/DESAHORRO ANTES DE RUBROS EXTRAORDINARIOS	757,816	2,223,275
MOVIMIENTOS DE PARTIDAS QUE NO AFECTAN EFFECTIVO		
DEPRECIACIÓN		
AMORTIZACIÓN		
INCREMENTOS EN LAS PROVISIONES		
INCREMENTO EN INVERSIONES PRODUCIDO POR REVALUACIÓN		
GANANCIA/PÉRDIDA EN VENTA DE PROPIEDAD, PLANTA Y EQUIPO		
INCREMENTO EN CUENTAS POR COBRAR		
PARTIDAS EXTRAORDINARIAS		

5. CONCILIACIÓN ENTRE LOS INGRESOS PRESUPUESTARIOS Y CONTABLES, ASÍ COMO ENTRE LOS EGRESOS PRESUPUESTARIOS Y LOS GASTOS CONTABLES:

CONCILIACIÓN ENTRE LOS INGRESOS PRESUPUESTARIOS Y CONTABLES CORRESPONDIENTES DEL 01 DE ENERO AL 31 DE ABRIL DE 2018:

1. INGRESOS PRESUPUESTARIOS	3,798,518
2. MAS INGRESOS CONTABLES NO PRESUPUESTARIOS	2,564
INCREMENTO POR VARIACIÓN DE INVENTARIOS	
DISMINUCIÓN DEL EXCESO DE ESTIMACIONES POR PÉRDIDA O DETERIORO Y OBSOLESCENCIA	
DISMINUCIÓN DEL EXCESO DE PROVISIONES	
OTROS INGRESOS Y BENEFICIOS VARIOS	2,564
OTROS INGRESOS CONTABLES NO PRESUPUESTARIOS	
3. MENOS INGRESOS PRESUPUESTARIOS NO CONTABLES	
PRODUCTOS DE CAPITAL	
APROVECHAMIENTOS CAPITAL	
INGRESOS DERIVADOS DE FINANCIAMIENTOS	
OTROS INGRESOS PRESUPUESTARIOS NO CONTABLES	
4. INGRESOS CONTABLES	3,801,082

CONCILIACIÓN ENTRE LOS EGRESOS PRESUPUESTARIOS Y LOS GASTOS CONTABLES CORRESPONDIENTES DEL 01 DE ENERO AL 31 DE ABRIL DE 2018:

1. TOTAL DE EGRESOS PRESUPUESTARIOS	4,558,898
2. MENOS EGRESOS PRESUPUESTARIOS NO CONTABLES	
MOBILIARIO Y EQUIPO DE ADMINISTRACIÓN	
MOBILIARIO Y EQUIPO EDUCACIONAL Y RECREATIVO	
VEHÍCULOS Y EQUIPO DE TRANSPORTE	
MAQUINARIA, OTROS EQUIPOS Y HERRAMIENTAS	
BIENES INMUEBLES	
ACTIVOS INTANGIBLES	
OBRA PUBLICA EN BIENES PROPIOS	
PROVISIONES PARA CONTINGENCIAS Y OTRAS EROGACIONES ESPECIALES	
ADEUDOS DE EJERCICIOS FISCALES ANTERIORES (ADEFAS)	
OTROS EGRESOS PRESUPUESTALES NO CONTABLES	
3. MAS GASTOS CONTABLES NO PRESUPUESTALES	
ESTIMACIONES, DEPRECIACIONES, DETERIOROS, OBSOLESCENCIA Y AMORTIZACIONES	
PROVISIONES	
DISMINUCIÓN DE INVENTARIOS	
AUMENTO POR INSUFICIENCIA DE ESTIMACIONES POR PÉRDIDA O DETERIORO Y OBSOLESCENCIA	
AUMENTO POR INSUFICIENCIA DE PROVISIONES	
OTROS GASTOS	
OTROS GASTOS CONTABLES NO PRESUPUESTALES	
4. TOTAL DE GASTO CONTABLE	4,558,898

Cuenta Pública 2017  
 Notas a los Estados Financieros  
 Del 1 de Abril al 30 de Abril de 2018  
 (Pesos)

Ente Público: CONSEJO POTOSINO DE CIENCIA Y TECNOLOGIA

II NOTAS DE MEMORIA

CUENTAS DE ORDEN CONTABLE Y PRESUPUESTARIA  
 SE DETALLAN A CONTINUACIÓN LOS CONTRATOS VIGENTES PARA EL PERIODO:

NOMBRE	TOTAL
Sheila Denisse Segura Rodríguez	8,000.00
Perla Jazmín Martínez Gámez	8,000.00
Nadia Noemí Argueta López	8,000.00
Alejandro Morales Vazquez	11,000.00
María Dolores Ochoa Leija	11,000.00
Luz Roxana de León Lomelí	11,000.00
Olga Margarita Martínez Apolo	8,000.00
Jessica Arell Lozano Ruiz	3,000.00
Juan Carlos Villarreal Rodríguez	15,000.00
Matilde Resendiz	11,000.00
Ilse Andrea de la Garza Herrera	11,000.00
Arturo de la Cruz Gutierrez	11,000.00
Jorge Vega Uresti	49,700.00
Manuel Tonatliuh Moreno Ramos	12,720.00
Luis Javier Plata Rosas	12,720
José Gordon	26,500
Diego Iván Hernández González	20,000
Charters y mas SA de CV	14,652
Charters y mas SA de CV	12,398
Hotel Panorama	52,150
Hotel Panorama	12,600
Hotel Panorama	26,164
Hotel Panorama	15,720



**Cuenta Pública 2017**  
**Notas a los Estados Financieros**  
**Del 1 de Abril al 30 de Abril de 2018**  
**(Pesos)**

Ente Público:

**CONSEJO POTOSINO DE CIENCIA Y TECNOLOGIA**

**III NOTAS DE GESTIÓN ADMINISTRATIVA**

**1 INTRODUCCIÓN**

LOS ESTADOS FINANCIEROS DE LOS ENTES PÚBLICOS, PROVEEN DE INFORMACIÓN FINANCIERA A LOS PRINCIPALES USUARIOS DE LA MISMA, AL CONGRESO Y A LOS CIUDADANOS.  
 EL OBJETIVO DEL PRESENTE DOCUMENTO ES LA REVELACIÓN DEL CONTEXTO Y DE LOS ASPECTOS ECONÓMICOS-FINANCIEROS MÁS RELEVANTES QUE INFLUYERON EN LAS DECISIONES DEL PERIODO.

**2 PANORAMA ECONÓMICO Y FINANCIERO**

LAS PRINCIPALES CONDICIONES ECONÓMICO-FINANCIERAS FUERON DE AUSTERIDAD, EL COPOCYT MANTUVO GASTOS REALMENTE PRIORITARIOS PARA LA OPERACIÓN DEL MISMO.

**3 AUTORIZACIÓN E HISTORIA**

A) LA FECHA DE CREACIÓN ES EL 05 DE SEPTIEMBRE DE 1996.

B) DE LOS CAMBIOS PRINCIPALES EN LA ESTRUCTURA, SE REALIZARON: DE LA ESTRUCTURA MENCIONADA EN LA LEY ORGÁNICA DEL COPOCYT A LA ESTRUCTURA FUNCIONAL DESCRITA EN EL MANUAL DE ORGANIZACIÓN VIGENTE AUTORIZADO DE CONFORMIDAD CON EL PRESUPUESTO ASIGNADO.

**4 ORGANIZACIÓN Y OBJETO SOCIAL**

**A) OBJETIVO SOCIAL**

SER LA ENTIDAD ASESORA DEL EJECUTIVO DEL ESTADO, Y ESPECIALIZADA PARA ARTICULAR LAS POLÍTICAS PÚBLICAS DEL GOBIERNO ESTATAL; APOYAR Y FOMENTAR EL DESARROLLO DE LA INVESTIGACIÓN CIENTÍFICA Y TECNOLÓGICA; LA INNOVACIÓN, EL DESARROLLO Y LA MODERNIZACIÓN TECNOLÓGICA DE LA ENTIDAD; CON DOMICILIO EN LA CAPITAL DEL ESTADO, SIN PERJUICIO DE QUE PUEDA ESTABLECER EN EL INTERIOR DE LA DE LA ENTIDAD, LAS OFICINAS QUE ESTIME NECESARIAS PARA LA REALIZACIÓN DE SUS ACTIVIDADES.

**B) PRINCIPAL ACTIVIDAD:**

PLANEAR, CONDUCIR, COORDINAR Y EVALUAR LAS POLÍTICAS GENERALES QUE ORIENTEN EL DESARROLLO SUSTENTABLE DEL ESTADO, A TRAVÉS DE LA INVESTIGACIÓN CIENTÍFICA Y TECNOLÓGICA.

**C) EJERCICIO FISCAL:**

EL EJERCICIO FISCAL VIGENTE DEL 01 DE ENERO AL 31 DE DICIEMBRE DE 2018.

**D) RÉGIMEN JURÍDICO:**

ORGANISMO AUTÓNOMO DESCENTRALIZADO.

**E) CONSIDERACIONES FISCALES:**

RETENCIONES DEL I.S.R. A SUELDOS Y SALARIOS Y TRABAJADORES ASIMILADOS A SALARIOS.

RETENCIONES DEL I.S.R. A SERVICIOS PROFESIONALES.

**F) ESTRUCTURA ORGANIZACIONAL BÁSICA:**

SE ENCUENTRA DEFINIDA DENTRO DE LA LEY ORGÁNICA DEL CONSEJO POTOSINO DE CIENCIA Y TECNOLOGÍA.

**G) FIDEICOMISOS, MANDATOS Y ANÁLOGOS DE LOS CUALES ES FIDEICOMITENTE O FIDUCIARIO:**

EL CONSEJO POTOSINO DE CIENCIA Y TECNOLOGÍA NO TIENE ESTOS COMPROMISOS.

**5 BASES DE PREPARACIÓN DE ESTADOS FINANCIEROS**

EL CONSEJO POTOSINO DE CIENCIA Y TECNOLOGÍA HA OBSERVADO LA NORMATIVIDAD EMITIDA Y LAS DISPOSICIONES LEGALES APLICABLES, ASÍ COMO LOS POSTULADOS BÁSICOS PARA LA REALIZACIÓN DE LOS INFORMES FINANCIEROS PRESENTADOS.

**6 POLÍTICAS DE CONTABILIDAD SIGNIFICATIVAS**

LOS ACTIVOS SE VALUAN A COSTO DE ADQUISICIÓN.

SE REGISTRARON LAS DEPRECIACIONES AL EJERCICIO 2017.

**7 POSICIÓN EN MONEDA EXTRANJERA Y PROTECCIÓN POR RIESGO CAMBIARIO**

EL CONSEJO POTOSINO DE CIENCIA Y TECNOLOGÍA NO REALIZA OPERACIONES EN MONEDA EXTRANJERA.

**8 REPORTE ANALÍTICO DEL ACTIVO**

LOS ACTIVOS FIJOS IDENTIFICADOS ESTÁN VALUADOS A VALOR HISTÓRICO.

**9 FIDEICOMISOS, MANDATOS Y ANÁLOGOS**

EL CONSEJO POTOSINO DE CIENCIA Y TECNOLOGÍA NO REALIZA OPERACIONES DE ESTOS CONCEPTOS.

**10. REPORTE DE RECAUDACIÓN**

INGRESOS DEL PERIODO (ENERO - DICIEMBRE)	3,798,518
ESTATALES	3,738,518
FEDERALES	-
RECURSOS PROPIOS	60,000

**PROYECCIÓN DE LA RECAUDACIÓN:**


INGRESOS DEL PERIODO (ENERO - DICIEMBRE)	13,442,298
ESTATALES	7,442,298
FEDERALES	6,000,000
RECURSOS PROPIOS	-


Cuenta Pública 2017  
Notas a los Estados Financieros  
Del 1 de Abril al 30 de Abril de 2018  
(Pesos)

Ente Público: CONSEJO POTOSINO DE CIENCIA Y TECNOLOGIA

11. INFORMACIÓN SOBRE LA DEUDA Y EL REPORTE ANALÍTICO DE LA DEUDA  
EL CONSEJO POTOSINO DE CIENCIA Y TECNOLOGÍA NO PUEDE REALIZAR OPERACIONES DE DEUDA PÚBLICA.
12. CALIFICACIONES OTORGADAS  
EL CONSEJO POTOSINO DE CIENCIA Y TECNOLOGÍA NO REALIZÓ OPERACIONES QUE HUBIERAN REQUERIDO ALGUNA CALIFICACIÓN CREDITICIA.
13. PROCESO DE MEJORA  
LAS PRINCIPALES POLÍTICAS FINANCIERAS DE CONTROL INTERNO ESTÁN ENUNCIADAS EN EL MANUAL DE PROCEDIMIENTOS DE LA DIRECCIÓN DE ADMINISTRACIÓN Y FINANZAS.  
PARA EL EJERCICIO 2018 EL PROGRAMA OPERATIVO ANUAL ESTÁ BASADO EN P8R.
14. INFORMACIÓN POR SEGMENTOS.  
LA INFORMACIÓN FINANCIERA SE PRESENTA EN FORMA NO SEGMENTADA YA QUE SOLAMENTE SE REALIZAN OPERACIONES DE GASTO CORRIENTE.
15. EVENTOS POSTERIORES AL CIERRE.  
NO SE TIENE CONOCIMIENTO DE ALGÚN EVENTO QUE AFECTE ESTOS ESTADOS FINANCIEROS.
16. PARTES RELACIONADAS  
EL CONSEJO POTOSINO DE CIENCIA Y TECNOLOGÍA NO TIENE PARTES RELACIONADAS QUE INFLUYAN EN LA TOMA DE DECISIONES FINANCIERAS Y OPERATIVAS.

"BAJO PROTESTA DE DECIR VERDAD DECLARAMOS QUE LOS ESTADOS FINANCIEROS Y SUS NOTAS, SON RAZONABLEMENTE CORRECTOS Y SON RESPONSABILIDAD DEL EMISOR".

  
C.P. LINDA VICTORIA MENDOZA BERNAL  
DIRECTOR DE ADMINISTRACIÓN Y FINANZAS

  
DR. JOSÉ LUIS MORÁN LÓPEZ  
DIRECTOR GENERAL