
AL 30 DE NOVIEMBRE DEL 2018

ÍNDICE

INFORMACIÓN PRESUPUESTARIA

ESTADO ANALÍTICO DE INGRESOS PRESUPUESTALES

ESTADO ANALÍTICO DEL EJERCICIO DEL PRESUPUESTO EN CLASIFICACIÓN ADMINISTRATIVA

*ENTE PÚBLICO

*GOBIERNO (FEDERAL, ESTATAL, MUNICIPAL)

*SECTOR PARAESTATAL (FEDERAL, ESTATAL, MUNICIPAL)

ESTADO ANALÍTICO DEL EJERCICIO DEL PRESUPUESTO EN CLASIFICACIÓN ECONÓMICA
(POR TIPO DE GASTO)

ESTADO ANALÍTICO DEL EJERCICIO DEL PRESUPUESTO EN CLASIFICACIÓN POR OBJETO DE
GASTO (CAPÍTULO Y CONCEPTO)

ESTADO ANALÍTICO DEL EJERCICIO DEL PRESUPUESTO POR CLASIFICACIÓN FUNCIONAL

ESTADO ANALÍTICO DEL EJERCICIO DEL PRESUPUESTO DE EGRESOS POR FUENTE DE
FINANCIAMIENTO



UNIVERSIDAD TECNOLÓGICA DE SAN LUIS POTOSÍ
ESTADO ANALÍTICO DE INGRESOS
 POR CUENTA
 DEL 01 DE ENERO DE 2018 AL 30 DE NOVIEMBRE DE 2018




Cuenta	Ingreso						Diferencia
	Estimado	Ampliaciones y Reducciones	Modificado	Devengado	Recaudado	% de Avance de la Recaudación	
	(1)	(2)	(3=1+2)	(4)	(5)	(6=5-1)	
Derechos	31,942,419.00	1,777,767.24	33,720,186.24	29,774,338.02	27,504,254.15	86%	(4,438,164.85)
Aprovechamientos de Tipo Corriente	84,574.00	239,140.00	323,714.00	323,714.00	322,794.00	382%	238,220.00
Transferencias, Asignaciones, Subsidios y Otras ayudas	42,406,880.00	0.00	42,406,880.00	38,839,373.00	38,839,373.00	92%	(3,567,507.00)
Ingresos Financieros	498,500.00	133,811.63	632,311.63	629,186.02	629,186.02	128%	130,686.02
Otros Ingresos y Beneficios Varios	0.00	282,649.98	282,649.98	282,646.97	264,236.38	100%	264,236.38
Total	74,932,373.00	2,433,368.85	77,365,741.85	69,849,258.01	67,559,843.55	90%	
Ingresos excedentes							(7,372,529.45)

Tributarios	Ingreso						Diferencia
	Estimado	Ampliaciones y Reducciones	Modificado	Devengado	Recaudado	% de Avance de la Recaudación	
	(1)	(2)	(3=2+1)	(4)	(5)	(6=5-1)	
Otros Derechos	31,942,419.00	1,777,767.24	33,720,186.24	29,774,338.02	27,504,254.15	86%	(4,438,164.85)
SubTotal Tributarios	31,942,419.00	1,777,767.24	33,720,186.24	29,774,338.02	27,504,254.15	86%	
Ingresos excedentes							(4,438,164.85)

No Tributarios							
	Estimado	Ampliaciones y Reducciones	Modificado	Devengado	Recaudado	% de Avance de la Recaudación	Diferencia
Aprovechamientos de Tipo Corriente	84,574.00	239,140.00	323,714.00	323,714.00	322,794.00	382%	238,220.00
Transferencias, Asignaciones, Subsidios y Otras ayudas	42,406,880.00	0.00	42,406,880.00	38,839,373.00	38,839,373.00	92%	(3,567,507.00)
Ingresos Financieros	498,500.00	133,811.63	632,311.63	629,186.02	629,186.02	128%	130,686.02
Otros Ingresos y Beneficios Varios	0.00	282,649.98	282,649.98	282,646.97	264,236.38	100%	264,236.38
Subtotal No Tributarios	42,989,954.00	655,601.61	43,645,555.61	40,074,919.99	40,055,589.40	93%	
Ingresos excedentes							(2,934,364.60)


 C.P. Leonor Rivera Pérez
 Rectora


 Dr. Daniel Rodríguez Cruz
 Encargado de Administración y Finanzas



UNIVERSIDAD TECNOLÓGICA DE SAN LUIS POTOSÍ
ESTADO ANALÍTICO DEL EJERCICIO DEL PRESUPUESTO DE EGRESOS



CLASIFICACIÓN ADMINISTRATIVA
DEL 01 DE ENERO DE 2018 AL 30 DE NOVIEMBRE DE 2018

(Pesos)

Concepto	Egresos					
	Aprobado	Ampliaciones/ (Reducciones)	Modificado	Devengado	Pagado	Subejercicio
	1	2	3=(1+2)	4	5	6=(3-4)
UNIVERSIDAD TECNOLÓGICA DE SAN LUIS POTOSÍ	82,745,615.00	2,375,068.75	85,120,683.75	71,637,925.57	71,637,925.57	13,482,758.18
Total del Gasto	82,745,615.00	2,375,068.75	85,120,683.75	71,637,925.57	71,637,925.57	13,482,758.18

C.P. Leonor Rivera Pérez
Rectora

Dr. Daniel Rodríguez Cruz
Encargado de Administración y Finanzas



UNIVERSIDAD TECNOLÓGICA DE SAN LUIS POTOSÍ
Gobierno (Federal/Estatal/Municipal) de San Luis Potosí



SAN LUIS POTOSÍ
PROSPEREMOS JUNTOS
Gobierno del Estado 2015-2021

ESTADO ANALÍTICO DEL EJERCICIO DEL PRESUPUESTO DE EGRESOS

CLASIFICACIÓN ADMINISTRATIVA

DEL 01 DE ENERO DE 2018 AL 30 DE NOVIEMBRE DE 2018

(Pesos)

Concepto	Egresos					
	Aprobado	Ampliaciones/ (Reducciones)	Modificado	Devengado	Pagado	Subejercicio
	1	2	3=(1+2)	4	5	6=(3-4)
Poder Ejecutivo	82,745,615.00	2,375,068.75	85,120,683.75	71,637,925.57	71,637,925.57	13,482,758.18
Poder Legislativo						
Poder Judicial						
Órganos Autónomos						
Total del Gasto	82,745,615.00	2,375,068.75	85,120,683.75	71,637,925.57	71,637,925.57	13,482,758.18

C.P. Leonor Rivera Pérez
Rectora

Dr. Daniel Rodríguez Cruz
Encargado de Administración y Finanzas



UNIVERSIDAD TECNOLÓGICA DE SAN LUIS POTOSÍ
Sector Paraestatal (Federal/Estatal/Municipal) de San Luis Potosí



SAN LUIS POTOSÍ
PROSPEREMOS JUNTOS
Gobierno del Estado 2015-2021

ESTADO ANALÍTICO DEL EJERCICIO DEL PRESUPUESTO DE EGRESOS
CLASIFICACIÓN ADMINISTRATIVA

DEL 01 DE ENERO DE 2018 AL 30 DE NOVIEMBRE DE 2018

(Pesos)

Concepto	Egresos					
	Aprobado	Ampliaciones/ (Reducciones)	Modificado	Devengado	Pagado	Subejercicio
	1	2	3=(1+2)	4	5	6=(3-4)
Entidades Paraestatales y Fideicomisos No Empresariales y No Financieros	82,745,615.00	2,375,068.75	85,120,683.75	71,637,925.57	71,637,925.57	13,482,758.18
Instituciones Públicas de Seguridad Social						
Entidades Paraestatales Empresariales No Financieras con Participación Estatal Mayoritaria						
Fideicomisos Empresariales No Financieros con Participación Estatal Mayorista						
Entidades Paraestatales Empresariales Financieras Monetarias con Participación Estatal Mayoritaria						
Entidades Paraestatales Empresariales Financieras No Monetarias con Participación Estatal Mayoritaria						
Fideicomisos Financieros Públicos con Participación Estatal Mayoritaria						
Total del Gasto	82,745,615.00	2,375,068.75	85,120,683.75	71,637,925.57	71,637,925.57	13,482,758.18

C.P. Leonor Rivera Pérez
Rectora

Dr. Daniel Rodríguez Cruz
Encargado de Administración y Finanzas



UNIVERSIDAD TECNOLÓGICA DE SAN LUIS POTOSÍ
ESTADO ANALÍTICO DEL EJERCICIO DEL PRESUPUESTO DE EGRESOS

CLASIFICACIÓN ECONÓMICA (POR TIPO DE GASTO)

DEL 01 DE ENERO DE 2018 AL 30 DE NOVIEMBRE DE 2018


(Pesos)



SAN LUIS POTOSÍ
PROSPEREMOS JUNTOS
Gobierno del Estado 2015-2021

Concepto	Egresos					
	Aprobado	Ampliaciones/ (Reducciones)	Modificado	Devengado	Pagado	Subejercicio
	1	2	3=(1+2)	4	5	6=(3-4)
GASTO CORRIENTE	81,181,348.00	1,403,917.51	82,585,265.51	69,313,626.58	69,313,626.58	13,271,638.93
GASTO CAPITAL	1,564,267.00	971,151.24	2,535,418.24	2,324,298.99	2,324,298.99	211,119.25
AMORTIZACIÓN DE LA DEUDA Y DISMINUCIÓN DE PASIVOS	0.00	0.00	0.00	0.00	0.00	0.00
Total del Gasto	82,745,615.00	2,375,068.75	85,120,683.75	71,637,925.57	71,637,925.57	13,482,758.18


C.P. Leonor Rivera Pérez
Rectora


Dr. Daniel Rodríguez Cruz
Encargado de Administración y Finanzas



UNIVERSIDAD TECNOLÓGICA DE SAN LUIS POTOSÍ
ESTADO ANALÍTICO DEL EJERCICIO DEL PRESUPUESTO DE EGRESOS

CLASIFICACIÓN POR OBJETO DEL GASTO (CAPÍTULO Y CONCEPTO)

DEL 01 DE ENERO DE 2018 AL 30 DE NOVIEMBRE DE 2018

(Pesos)



Concepto	Egresos					
	Aprobado	Ampliaciones/ (Reducciones)	Modificado	Devengado	Pagado	Subejercicio
	1	2	3=(1+2)	4	5	6=(3-4)
SERVICIOS PERSONALES	55,777,741.00	421,148.91	56,198,889.91	48,419,808.24	48,419,808.24	7,779,081.67
REMUNERACIONES AL PERSONAL DE CARÁCTER P	28,456,178.00	(2,090,027.09)	26,366,150.91	23,897,441.65	23,897,441.65	2,468,709.26
REMUNERACIONES AL PERSONAL DE CARÁCTER T	151,837.00	9,331.64	161,168.64	161,168.64	161,168.64	0.00
REMUNERACIONES ADICIONALES Y ESPECIALES	7,035,322.31	(142,523.57)	6,892,798.74	5,909,331.34	5,909,331.34	983,467.40
SEGURIDAD SOCIAL	8,541,985.59	(286,078.28)	8,255,907.31	6,790,772.56	6,790,772.56	1,465,134.75
OTRAS PRESTACIONES SOCIALES Y ECONÓMICAS	10,367,356.79	2,555,634.70	12,922,991.49	10,561,042.26	10,561,042.26	2,361,949.23
PREVISIONES	0.00	0.00	0.00	0.00	0.00	0.00
PAGO DE ESTÍMULOS A SERVIDORES PÚBLICOS	422,500.00	(83,767.15)	338,732.85	338,732.85	338,732.85	0.00
IMPUESTO SOBRE NOMINAS Y OTROS QUE SE DE	802,561.31	458,578.66	1,261,139.97	761,318.94	761,318.94	499,821.03
Transferencias para organismos internaci	0.00	0.00	0.00	0.00	0.00	0.00
MATERIALES Y SUMINISTROS	3,482,426.00	(355,958.05)	3,126,467.95	2,549,575.19	2,549,575.17	576,892.76
MATERIALES DE ADMINISTRACIÓN, EMISIÓN DE	1,320,844.00	(160,868.22)	1,159,975.78	1,012,148.48	1,012,148.47	147,827.30
ALIMENTOS Y UTENSILIOS	1,031,201.00	(336,574.69)	694,626.31	426,660.51	426,660.51	267,965.80
MATERIAS PRIMAS Y MATERIALES DE PRODUCCI	0.00	0.00	0.00	0.00	0.00	0.00
MATERIALES Y ARTÍCULOS DE CONSTRUCCIÓN Y	218,220.00	96,568.70	314,788.70	280,906.48	280,906.48	33,882.22
PRODUCTOS QUÍMICOS, FARMACÉUTICOS Y DE L	239,401.00	(15,455.06)	223,945.94	214,914.91	214,914.91	9,031.03
COMBUSTIBLES, LUBRICANTES Y ADITIVOS	368,000.00	(84,937.32)	283,062.68	260,845.80	260,845.80	22,216.88
VESTUARIO, BLANCOS, PRENDAS DE PROTECCIÓN	75,300.00	25,471.59	100,771.59	85,566.93	85,566.93	15,204.66
MATERIALES Y SUMINISTROS PARA SEGURIDAD	0.00	0.00	0.00	0.00	0.00	0.00
HERRAMIENTAS, REFACCIONES Y ACCESORIOS M	229,460.00	119,836.95	349,296.95	268,532.08	268,532.07	80,764.87
SERVICIOS GENERALES	21,921,181.00	1,338,726.65	23,259,907.65	18,344,243.15	18,344,243.17	4,915,664.50
SERVICIOS BÁSICOS	1,938,316.00	(152,488.85)	1,785,827.15	1,454,558.60	1,454,558.60	331,268.55
SERVICIOS DE ARRENDAMIENTO	1,356,502.00	(147,325.49)	1,209,176.51	1,123,414.82	1,123,414.82	85,761.69
SERVICIOS PROFESIONALES, CIENTÍFICOS, TÉ	5,190,661.00	1,167,878.26	6,358,539.26	5,246,148.72	5,246,148.73	1,112,390.54
SERVICIOS FINANCIEROS, BANCARIOS Y COMER	403,116.00	(1,783.44)	401,332.56	380,787.68	380,787.68	20,544.88
SERVICIOS DE INSTALACIÓN, REPARACIÓN, M	2,653,550.00	48,238.07	2,701,788.07	2,243,327.27	2,243,327.27	458,460.80
SERVICIOS DE COMUNICACIÓN SOCIAL Y PUBLI	782,663.00	552,645.69	1,335,328.69	1,259,988.76	1,259,988.77	75,339.93
SERVICIOS DE TRASLADO Y VIÁTICOS	846,900.00	(103,447.99)	743,452.01	520,677.09	520,677.09	222,774.92



UNIVERSIDAD TECNOLÓGICA DE SAN LUIS POTOSÍ
ESTADO ANALÍTICO DEL EJERCICIO DEL PRESUPUESTO DE EGRESOS

CLASIFICACIÓN POR OBJETO DEL GASTO (CAPÍTULO Y CONCEPTO)

DEL 01 DE ENERO DE 2018 AL 30 DE NOVIEMBRE DE 2018

(Pesos)



SAN LUIS POTOSÍ
 PROSPEREMOS JUNTOS
 Gobierno del Estado 2015-2021

Concepto	Egresos					
	Aprobado	Ampliaciones/ (Reducciones)	Modificado	Devengado	Pagado	Subejercicio
	1	2	3=(1+2)	4	5	6=(3-4)
SERVICIOS OFICIALES	127,200.00	(29,450.60)	97,749.40	59,789.29	59,789.29	37,960.11
OTROS SERVICIOS GENERALES	8,622,253.00	4,461.00	8,626,714.00	6,055,550.92	6,055,550.92	2,571,163.08
TRANSFERENCIAS, ASIGNACIONES, SUBSIDIOS	0.00	0.00	0.00	0.00	0.00	0.00
TRANSFERENCIAS INTERNAS Y ASIGNACIONES A	0.00	0.00	0.00	0.00	0.00	0.00
TRANSFERENCIAS AL RESTO DEL SECTOR PÚBLICO	0.00	0.00	0.00	0.00	0.00	0.00
SUBSIDIOS Y SUBVENCIONES	0.00	0.00	0.00	0.00	0.00	0.00
AYUDAS SOCIALES	0.00	0.00	0.00	0.00	0.00	0.00
PENSIONES Y JUBILACIONES	0.00	0.00	0.00	0.00	0.00	0.00
TRANSFERENCIAS A FIDEICOMISOS, MANDATOS	0.00	0.00	0.00	0.00	0.00	0.00
TRANSFERENCIAS A LA SEGURIDAD SOCIAL	0.00	0.00	0.00	0.00	0.00	0.00
DONATIVOS	0.00	0.00	0.00	0.00	0.00	0.00
TRANSFERENCIAS AL EXTERIOR	0.00	0.00	0.00	0.00	0.00	0.00
BIENES MUEBLES, INMUEBLES E INTANGIBLES	1,564,267.00	654,522.22	2,218,789.22	2,008,573.84	2,008,573.84	210,215.38
MOBILIARIO Y EQUIPO DE ADMINISTRACIÓN	1,513,267.00	(37,392.50)	1,475,874.50	1,350,216.32	1,350,216.32	125,658.18
MOBILIARIO Y EQUIPO EDUCACIONAL Y RECREA	51,000.00	5,443.00	56,443.00	55,675.00	55,675.00	768.00
EQUIPO E INSTRUMENTAL MÉDICO Y DE LABORA	0.00	3,390.00	3,390.00	3,390.00	3,390.00	0.00
VEHÍCULOS Y EQUIPO DE TRANSPORTE	0.00	209,990.00	209,990.00	209,990.00	209,990.00	0.00
EQUIPO DE DEFENSA Y SEGURIDAD	0.00	0.00	0.00	0.00	0.00	0.00
MAQUINARIA, OTROS EQUIPOS Y HERRAMIENTAS	0.00	473,091.72	473,091.72	389,302.52	389,302.52	83,789.20
ACTIVOS BIOLÓGICOS	0.00	0.00	0.00	0.00	0.00	0.00
BIENES INMUEBLES	0.00	0.00	0.00	0.00	0.00	0.00
ACTIVOS INTANGIBLES	0.00	0.00	0.00	0.00	0.00	0.00
INVERSIÓN PÚBLICA	0.00	316,629.02	316,629.02	315,725.15	315,725.15	903.87
OBRA PÚBLICA EN BIENES DE DOMINIO PÚBLICO	0.00	0.00	0.00	0.00	0.00	0.00
OBRA PÚBLICA EN BIENES PROPIOS	0.00	316,629.02	316,629.02	315,725.15	315,725.15	903.87
PROYECTOS PRODUCTIVOS Y ACCIONES DE FOME	0.00	0.00	0.00	0.00	0.00	0.00
INVERSIONES FINANCIERAS Y OTRAS PROVISIO	0.00	0.00	0.00	0.00	0.00	0.00



UNIVERSIDAD TECNOLÓGICA DE SAN LUIS POTOSÍ
ESTADO ANALÍTICO DEL EJERCICIO DEL PRESUPUESTO DE EGRESOS

CLASIFICACIÓN POR OBJETO DEL GASTO(CAPÍTULO Y CONCEPTO)


DEL 01 DE ENERO DE 2018 AL 30 DE NOVIEMBRE DE 2018

(Pesos)



Concepto	Egresos					
	Aprobado	Ampliaciones/ (Reducciones)	Modificado	Devengado	Pagado	Subejercicio
	1	2	3=(1+2)	4	5	6=(3-4)
INVERSIONES PARA EL FOMENTO DE ACTIVIDAD	0.00	0.00	0.00	0.00	0.00	0.00
ACCIONES Y PARTICIPACIONES DE CAPITAL	0.00	0.00	0.00	0.00	0.00	0.00
COMPRA DE TÍTULOS Y VALORES	0.00	0.00	0.00	0.00	0.00	0.00
CONCESIÓN DE PRÉSTAMOS	0.00	0.00	0.00	0.00	0.00	0.00
INVERSIONES EN FIDEICOMISOS, MANDATOS Y	0.00	0.00	0.00	0.00	0.00	0.00
OTRAS INVERSIONES FINANCIERAS	0.00	0.00	0.00	0.00	0.00	0.00
PROVISIONES PARA CONTINGENCIAS Y OTRAS E	0.00	0.00	0.00	0.00	0.00	0.00
PARTICIPACIONES Y APORTACIONES	0.00	0.00	0.00	0.00	0.00	0.00
PARTICIPACIONES	0.00	0.00	0.00	0.00	0.00	0.00
APORTACIONES	0.00	0.00	0.00	0.00	0.00	0.00
CONVENIOS	0.00	0.00	0.00	0.00	0.00	0.00
DEUDA PÚBLICA	0.00	0.00	0.00	0.00	0.00	0.00
AMORTIZACIÓN DE LA DEUDA PÚBLICA	0.00	0.00	0.00	0.00	0.00	0.00
INTERESES DE LA DEUDA PÚBLICA	0.00	0.00	0.00	0.00	0.00	0.00
COMISIONES DE LA DEUDA PÚBLICA	0.00	0.00	0.00	0.00	0.00	0.00
GASTOS DE LA DEUDA PÚBLICA	0.00	0.00	0.00	0.00	0.00	0.00
COSTO POR COBERTURAS	0.00	0.00	0.00	0.00	0.00	0.00
APOYOS FINANCIEROS	0.00	0.00	0.00	0.00	0.00	0.00
Total del Gasto	82,745,615.00	2,375,066.75	85,120,683.75	71,637,925.57	71,637,925.57	13,482,758.18


 C.P. Leonor Rivera Pérez
 Rectora


 Dr. Daniel Rodríguez Cruz
 Encargado de Administración y Finanzas



UNIVERSIDAD TECNOLÓGICA DE SAN LUIS POTOSÍ
ESTADO ANALÍTICO DEL EJERCICIO DEL PRESUPUESTO DE EGRESOS

CLASIFICACIÓN FUNCIONAL(FINALIDAD Y FUNCIÓN)

DEL 01 DE ENERO DE 2018 AL 30 DE NOVIEMBRE DE 2018

(Pesos)



Concepto	Egresos					
	Aprobado	Ampliaciones/ (Reducciones)	Modificado	Devengado	Pagado	Subejercicio
	1	2	3=(1+2)	4	5	6=(3-4)
DESARROLLO SOCIAL	82,745,615.00	2,375,068.75	85,120,683.75	71,637,925.57	71,637,925.57	13,482,758.18
EDUCACION	82,745,615.00	2,375,068.75	85,120,683.75	71,637,925.57	71,637,925.57	13,482,758.18
Total del Gasto	82,745,615.00	2,375,068.75	85,120,683.75	71,637,925.57	71,637,925.57	13,482,758.18

C.P. Leonor Rivera Pérez
Rectora

Dr. Daniel Rodríguez Cruz
Encargado de Administración y Finanzas



UNIVERSIDAD TECNOLÓGICA DE SAN LUIS POTOSÍ
ESTADO ANALÍTICO DEL EJERCICIO DEL PRESUPUESTO DE EGRESOS

POR ENTE PÚBLICO/FUENTE DE FINANCIAMIENTO

DEL 01 DE ENERO DE 2018 AL 30 DE NOVIEMBRE DE 2018

(Pesos)



Concepto	Egresos					
	Aprobado	Ampliaciones/ (Reducciones)	Modificado	Devengado	Pagado	Subejercicio
	1	2	3=(1+2)	4	5	6=(3-4)
01 INGRESOS PROPIOS	36,868,648.00	551,029.07	37,419,677.07	28,753,647.39	28,753,647.40	8,666,029.68
02 INGRESOS FEDERALES	30,508,870.00	0.00	30,508,870.00	27,787,209.31	27,787,209.31	2,721,660.69
03 INGRESOS ESTATALES	11,898,010.00	0.00	11,898,010.00	10,906,510.00	10,906,510.00	991,500.00
06 HDT	0.00	103,554.00	103,554.00	97,440.00	97,440.00	6,114.00
17 Expo Vocacional	0.00	33,060.00	33,060.00	28,500.00	28,500.00	4,560.00
26 EDUCACIÓN CONTINUA Y SERVICIOS TECNOLÓGICOS	2,860,127.00	(286,474.06)	2,573,652.94	1,593,588.59	1,593,588.59	980,064.35
27 ENTIDAD DE CERTIFICACIÓN	609,960.00	0.00	609,960.00	497,130.54	497,130.53	112,829.46
28 PFCE 2016	0.00	47,926.10	47,926.10	47,926.10	47,926.10	0.00
29 PFCE 2017	0.00	213,558.25	213,558.25	213,558.25	213,558.25	0.00
30 FONDO DE CONTINGENCIA 2018	0.00	1,652,415.39	1,652,415.39	1,652,415.39	1,652,415.39	0.00
32 PRODEP 2018	0.00	60,000.00	60,000.00	60,000.00	60,000.00	0.00
Total del Gasto	82,745,615.00	2,375,068.75	85,120,683.75	71,637,925.57	71,637,925.57	13,482,758.18

C.P. Leonor Rivera Pérez
Rectora

Dr. Daniel Rodríguez Cruz
Encargado de Administración y Finanzas

ESTADO ANALÍTICO DEL EJERCICIO DEL PRESUPUESTO DE EGRESOS (POR ENTE PÚBLICO/FUENTE DE FINANCIAMIENTO)

FUENTE DE FINANCIAMIENTO	PRESUPUESTO DE EGRESOS APROBADO	AMPLIACIONES / REDUCCIONES	MODIFICADO	DEVENGADO	PAGADO	SUBEJERCICIO
PRESUPUESTO APROBADO DEL AÑO						
01 INGRESOS PROPIOS	29,055,406.00	296,384.06	29,341,790.06	25,040,705.64	25,040,705.64	4,301,084.42
Recuperación de Siniestro	-	16,600.01	16,600.01	16,600.01	16,600.01	-
Proyectos Académicos	-	52,537.00	52,537.00	52,537.00	52,537.00	-
Donativos	-	182,018.00	182,018.00	70,780.00	70,780.00	111,258.00
Camera Atlética	-	13,490.00	13,490.00	13,400.00	13,400.00	90.00
02 INGRESOS FEDERALES	30,508,870.00	-	30,508,870.00	27,787,209.31	27,787,209.31	2,721,660.69
03 INGRESOS ESTATALES	11,898,010.00	-	11,898,010.00	10,906,510.00	10,906,510.00	991,500.00
17 EXPO VOCACIONAL	-	33,060.00	33,060.00	28,500.00	28,500.00	4,560.00
26 EDUCACIÓN CONTINUA Y SERVICIOS TECNOLÓGICOS	2,860,127.00	(286,474.06)	2,573,652.94	1,593,588.59	1,593,588.59	980,064.35
27 ENTIDAD DE CERTIFICACIÓN	609,960.00	0.00	609,960.00	497,130.54	497,130.53	112,829.46
TOTAL PRESUPUESTO APROBADO	74,932,373.00	297,615.01	75,229,988.01	66,006,941.09	66,006,941.08	9,223,046.92
REMANENTE DE EJERCICIOS ANTERIORES APROBADO PARA ESTE AÑO						
01 INGRESOS PROPIOS	7,813,242.00	0.00	7,813,242.00	3,559,644.74	3,559,644.74	4,253,597.26
06 HDT	-	103,554.00	103,554.00	97,440.00	97,440.00	6,114.00
28 PFCE 2016	-	47,926.10	47,926.10	47,926.10	47,926.10	-
29 PFCE 2017	-	213,558.25	213,558.25	213,558.25	213,558.25	-
30 FONDO DE CONTINGENCIA	-	1,652,415.39	1,652,415.39	1,652,415.39	1,652,415.39	-
32 PRODEP 2018	-	60,000.00	60,000.00	60,000.00	60,000.00	-
TOTAL PRESUPUESTO EJERCICIOS ANTERIORES	7,813,242.00	2,077,453.74	9,890,695.74	5,630,984.48	5,630,984.48	4,259,711.26
TOTAL DEL PRESUPUESTO	82,745,615.00	2,375,068.75	85,120,683.75	71,637,925.57	71,637,925.56	13,482,758.18