


**COMISION ESTATAL DE GARANTIA DE ACCESO A LA INFORMACION  
PUBLICA(CEGAIP)  
SAN LUIS POTOSI  
Estado de Actividades**


Usu: Supervisor  
Rep: rptEstadoActividades


Del 01/ene./2018 al 31/may./2018


|   | 2018                   | 2017                   |
|---|------------------------|------------------------|
| <b>INGRESOS Y OTROS BENEFICIOS</b>  |                        |                        |
| <b>INGRESOS DE GESTIÓN</b>  | \$333,377.67           | \$169.95               |
| IMPUESTOS   | \$0.00                 | \$0.00                 |
| CUOTAS Y APORTACIONES DE SEGURIDAD SOCIAL   | \$0.00                 | \$0.00                 |
| CONTRIBUCIONES DE MEJORAS   | \$0.00                 | \$0.00                 |
| DERECHOS  | \$0.00                 | \$0.00                 |
| PRODUCTOS DE TIPO CORRIENTE *   | \$0.00                 | \$0.00                 |
| APROVECHAMIENTOS DE TIPO CORRIENTE  | \$333,377.67           | \$169.95               |
| INGRESOS POR VENTA DE BIENES Y SERVICIOS  | \$0.00                 | \$0.00                 |
| INGRESOS NO COMPRENDIDOS EN LAS FRACCIONES DE LA LEY DE INGRESOS CAUSADOS EN      | \$0.00                 | \$0.00                 |
| <b>PARTICIPACIONES, APORTACIONES, TRANSFERENCIAS, ASIGNACIONES, SUBSIDIOS Y</b>   | <b>\$13,733,033.49</b> | <b>\$10,689,508.00</b> |
| PARTICIPACIONES Y APORTACIONES  | \$0.00                 | \$0.00                 |
| TRANSFERENCIAS, ASIGNACIONES, SUBSIDIOS Y OTRAS AYUDAS                            | \$13,733,033.49        | \$10,689,508.00        |
| <b>OTROS INGRESOS Y BENEFICIOS</b>  | <b>\$0.00</b>          | <b>\$0.00</b>          |
| INGRESOS FINANCIEROS  | \$0.00                 | \$0.00                 |
| INCREMENTO POR VARIACION DE INVENTARIOS   | \$0.00                 | \$0.00                 |
| DISMINUCIÓN DEL EXCESO DE ESTIMACIONES POR PÉRDIDA O DETERIORO U OBSOLESCENCIA    | \$0.00                 | \$0.00                 |
| DISMINUCIÓN DEL EXCESO DE PROVISIONES   | \$0.00                 | \$0.00                 |
| OTROS INGRESOS Y BENEFICIOS VARIOS  | \$0.00                 | \$0.00                 |
| <b>Total de Ingresos y Otros Beneficios</b>                                       | <b>\$14,066,411.16</b> | <b>\$10,689,677.95</b> |
| <b>GASTOS Y OTRAS PÉRDIDAS</b>  |                        |                        |
| <b>GASTOS DE FUNCIONAMIENTO</b>   | <b>\$8,857,196.75</b>  | <b>\$8,903,939.66</b>  |
| SERVICIOS PERSONALES  | \$7,812,338.95         | \$7,667,008.36         |
| MATERIALES Y SUMINISTROS  | \$110,614.51           | \$244,192.12           |
| SERVICIOS GENERALES   | \$934,243.29           | \$992,739.18           |
| TRANSFERENCIAS, ASIGNACIONES, SUBSIDIOS Y OTRAS AYUDAS                            | \$0.00                 | \$0.00                 |
| TRANSFERENCIAS INTERNAS Y ASIGNACIONES AL SECTOR PÚBLICO                          | \$0.00                 | \$0.00                 |
| TRANSFERENCIAS AL RESTO DEL SECTOR PÚBLICO  | \$0.00                 | \$0.00                 |
| SUBSIDIOS Y SUBVENCIONES  | \$0.00                 | \$0.00                 |
| AYUDAS SOCIALES   | \$0.00                 | \$0.00                 |
| PENSIONES Y JUBILACIONES  | \$0.00                 | \$0.00                 |
| TRANSFERENCIAS A FIDEICOMISOS, MANDATOS Y CONTRATOS ANÁLOGOS                      | \$0.00                 | \$0.00                 |
| TRANSFERENCIAS A LA SEGURIDAD SOCIAL  | \$0.00                 | \$0.00                 |
| DONATIVOS   | \$0.00                 | \$0.00                 |
| TRANSFERENCIAS AL EXTERIOR  | \$0.00                 | \$0.00                 |
| <b>PARTICIPACIONES Y APORTACIONES</b>   | <b>\$0.00</b>          | <b>\$0.00</b>          |
| PARTICIPACIONES   | \$0.00                 | \$0.00                 |
| APORTACIONES  | \$0.00                 | \$0.00                 |
| CONVENIOS   | \$0.00                 | \$0.00                 |
| <b>INTERESES, COMISIONES Y OTROS GASTOS DE LA DEUDA PÚBLICA</b>                   | <b>\$0.00</b>          | <b>\$0.00</b>          |
| INTERESES DE LA DEUDA PÚBLICA   | \$0.00                 | \$0.00                 |
| COMISIONES DE LA DEUDA PÚBLICA  | \$0.00                 | \$0.00                 |
| GASTOS DE LA DEUDA PÚBLICA  | \$0.00                 | \$0.00                 |
| COSTO POR COBERTURAS  | \$0.00                 | \$0.00                 |
| APOYOS FINANCIEROS  | \$0.00                 | \$0.00                 |
| <b>OTROS GASTOS Y PÉRDIDAS EXTRAORDINARIAS</b>                                    | <b>\$91,865.75</b>     | <b>\$91,865.75</b>     |
| ESTIMACIONES, DEPRECIACIONES, DETERIOROS, OBSOLESCENCIA Y AMORTIZACIONES          | \$91,865.75            | \$91,865.75            |
| PROVISIONES   | \$0.00                 | \$0.00                 |
| DISMINUCIÓN DE INVENTARIOS  | \$0.00                 | \$0.00                 |
| AUMENTO POR INSUFICIENCIA DE ESTIMACIONES POR PÉRDIDA O DETERIORO U OBSOLESCENCIA | \$0.00                 | \$0.00                 |
| AUMENTO POR INSUFICIENCIA DE PROVISIONES  | \$0.00                 | \$0.00                 |
| OTROS GASTOS  | \$0.00                 | \$0.00                 |
| <b>Inversión Pública</b>  | <b>\$0.00</b>          | <b>\$0.00</b>          |
| Inversión Pública no Capitalizable  | \$0.00                 | \$0.00                 |
| <b>Total de Gastos y otras Pérdidas</b>   | <b>\$8,949,062.50</b>  | <b>\$8,995,805.41</b>  |
| <b>Resultado del Ejercicio (Ahorro/Desahorro)</b>                                 | <b>\$5,117,348.66</b>  | <b>\$1,693,872.55</b>  |

BAJO PROTESTA DE DECIR VERDAD DECLARAMOS QUE LOS ESTADOS FINANCIEROS Y SUS NOTAS, SON RAZONABLEMENTE CORRECTOS Y SON RESPONSABILIDAD DEL EMISOR.

  
\_\_\_\_\_  
MTR. ALEJANDRO LAFUENTE TORRES  
COMISIONADO PRESIDENTE

  
\_\_\_\_\_  
C.P. ANAHI GUADALUPE CARDENAS JACOBO  
CONTADOR

  
\_\_\_\_\_  
C.P. AMELIA SALAZAR GONZALEZ  
DIRECTORA DE ADMINISTRACIÓN Y FINANZAS

  
\_\_\_\_\_  
C.P. MAYRA MARTÍNEZ MARTÍNEZ  
CONTADOR