



COMISION ESTATAL DE GARANTIA DE ACCESO A LA INFORMACION PUBLICA (CEGAIP)
 Estado Analítico de Ingresos
 Del 1 de Enero al 31 de Julio de 2018


Rubro de Ingresos	Ingreso					Diferencia
	Estimado	Ampliaciones y Reducciones	Modificado	Devengado	Recaudado	
	(1)	(2)	(3= 1 + 2)	(4)	(5)	
Impuestos			0			0
Cuotas y Aportaciones de Seguridad Social	0	0	0	0	0	0
Contribuciones de Mejoras	0	0	0	0	0	0
Derechos	0	0	0	0	0	0
Productos	0	0	0	0	0	0
Corriente	0	0	0	0	0	0
Capital	0	0	0	0	0	0
Aprovechamientos	0	333,465	333,465	333,465	333,465	333,465
Corriente	0	333,465	333,465	333,465	333,465	333,465
Capital	0	0	0	0	0	0
Ingresos por Ventas de Bienes y Servicios	0	0	0	0	0	0
Participaciones y Aportaciones	0	0	0	0	0	0
Transferencias, Asignaciones, Subsidios y Otras Ayudas	25,332,064	2,769,671	28,101,735	17,838,379	17,838,379	-7,493,685
Ingresos Derivados de Financiamientos	0	0	0	0	0	0
Total	25,332,064	3,103,137	28,435,201	18,171,844	18,171,844	-7,160,220
				Ingresos excedentes ¹		-7,160,220

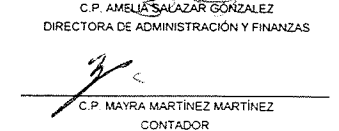
Estado Analítico de Ingresos Por Fuente de Financiamiento	Ingreso					Diferencia
	Estimado	Ampliaciones y Reducciones	Modificado	Devengado	Recaudado	
	(1)	(2)	(3= 1 + 2)	(4)	(5)	
Ingresos del Gobierno	25,332,064	3,103,137	28,435,201	18,171,844	18,171,844	-7,160,220
Impuestos			0			0
Contribuciones de Mejoras			0			0
Derechos			0			0
Productos	0	0	0	0	0	0
Corriente	0	0	0	0	0	0
Capital	0	0	0	0	0	0
Aprovechamientos	0	333,465	333,465	333,465	333,465	333,465
Corriente	0	333,465	333,465	333,465	333,465	333,465
Capital	0	0	0	0	0	0
Participaciones y Aportaciones	0	0	0	0	0	0
Transferencias, Asignaciones, Subsidios y Otras Ayudas	25,332,064	2,769,671	28,101,735	17,838,379	17,838,379	-7,493,685
Ingresos de Organismos y Empresas	0	0	0	0	0	0
Cuotas y Aportaciones de Seguridad Social			0			0
Ingresos por Ventas de Bienes y Servicios			0			0
Transferencias, Asignaciones, Subsidios y Otras Ayudas			0			0
Ingresos derivados de financiamiento	0	0	0	0	0	0
Ingresos Derivados de Financiamientos	0	0	0	0	0	0
Total	25,332,064	3,103,137	28,435,201	18,171,844	18,171,844	-7,160,220
				Ingresos excedentes ¹		-7,160,220

¹ Los ingresos excedentes se presentan para efectos de cumplimiento de la Ley General de Contabilidad Gubernamental y el importe reflejado debe ser siempre mayor a cero. Bajo protesta de decir verdad declaramos que los Estados Financieros y sus Notas son razonablemente correctos y responsabilidad del emisor.


 LIC. PAULINA SANCHEZ PEREZ DEL POZO
 COMISIONADA PRESIDENTA


 C.P. ANAHI GUADALUPE ESCOBEDO JACOBO
 CONTADOR


 C.P. AMELIA SALAZAR GONZALEZ
 DIRECTORA DE ADMINISTRACIÓN Y FINANZAS


 C.P. MAYRA MARTINEZ MARTINEZ
 CONTADOR