

San Luis Potosí, S. L. P., a 11 de Octubre de 2018.

L.E. MANUEL DE JESÚS ALGARA COSSÍO
DIRECTOR GENERAL DE PLANEACIÓN Y PRESUPUESTO
DE LA SECRETARÍA DE FINANZAS
PRESENTE.

CON ATN: C.P. ARTURO ROCHA ROJAS

Me dirijo a Usted de la manera más atenta con el propósito de enviar a Usted, copia de los Informes Financieros y Conciliaciones Bancarias correspondientes al mes de SEPTIEMBRE del ejercicio 2018.

Sin otro particular, reciba un cordial saludo.

ATENTAMENTE.

C.P. LINDA VICTORIA MENDOZA BERNAL
DIRECTORA DE ADMINISTRACIÓN Y FINANZAS



C. ROSALBA BERRA RIVERA DIRECTORA GENERAL DEL COPOCIT,
C. ARCHIVO/MILITARIO,
CP/15M000

Administración y Finanzas
No. Oficio DAF-448718
Asunto: Informe de Ingresos.

San Luis Potosí, S. L. P., a 11 de Octubre de 2018.

MTRO. JUAN RENÉ SIERRA CORNEJO
DIRECTOR GENERAL DE INGRESOS
DE LA SECRETARÍA DE FINANZAS
PRESENTE.-

Me dirijo a Usted de la manera más atenta, con el propósito de informarle que durante el mes de SEPTIEMBRE del ejercicio 2018, no se recibieron ingresos por ningún concepto. Se anexa copia del estado de cuenta del mes mencionado.

Sin otro particular, reciba un cordial saludo.

ATENTAMENTE.


C.P. LINDA VICTORIA MENDOZA BERNAL
DIRECTORA DE ADMINISTRACIÓN Y FINANZAS



C.P. L. E. MANUEL DE JESÚS ALGARA COSÍO, Director General de Planeación y Presupuesto de la Secretaría de Finanzas
C. ROSALBA MEDINA RIVERA DIRECTORA GENERAL DEL COPCOYT.
C. ARCHIVO ADMINISTRATIVO.
C.P. LVM/1818

Cambio a la Plaza No. 195, between Highway México de Guadalupe José Chávez 14
San Luis Potosí, S.L.P. C.P. 76216
Tel: (548) 8 13 66 66 y 8 17 66 66

www.scpoel.gob.mx

ACUSE

Administración y Finanzas
No. Oficio DAF-448718
Asunto: Envío Estados Financieros

San Luis Potosí, S. L. P., a 11 de Octubre de 2018.

**C.P. JOAQUÍN HERRÁN LÓPEZ
DIRECTOR DE CONTABILIDAD GUBERNAMENTAL
DE LA SECRETARÍA DE FINANZAS
PRESENTE.-**

CON ATN: C.P. SALETA GOVEA

Me dirijo a Usted de la manera más atenta con el propósito de enviar a Usted, los Informes Financieros y Conciliaciones Bancarias de este Organismo, correspondiente al mes de SEPTIEMBRE del ejercicio 2018.

Sin otro particular, reciba un cordial saludo.

ATENTAMENTE.

**C.P. LINDA VICTORIA MENDOZA BERNAL
DIRECTORA DE ADMINISTRACION Y FINANZAS**



C. ROSALBA MEDINA RIVERA/DIRECTORA GENERAL DEL COPCYT.
C. ARCHIVO/MANTEN.
CP1VMS/ra

Calle de la Prensa No. 195, San Luis Potosí, S.L.P. 78000
Tel: (442) 9 13 66 66 y 9 17 46 46

www.copcyt.gob.mx

Informe de Rendimiento
Estado de Actividad
del 1 de Enero al 31 de Septiembre del 2017 y 2016
(en \$)

CONTABILIDAD FINANCIERA (CONTINUA)

INGRESOS Y OTROS RECURSOS		
Ingresos de la Gestión	28.000	28.000
Transferencias	0	0
Gratías y Asesorios de Responsables	0	0
Contribuciones de Ayuda	0	0
Donaciones	0	0
Productos de Tas Corrientes	0	0
Repartos de los Ingresos	0	0
Ingresos por Venta de Bienes y Valores	28.000	28.000
Ingresos por Operaciones con las Transacciones de Ingresos Realizadas en Operación Financiera Adicional y Percepciones de Ingresos	0	0
Participaciones, Asesorios, Transferencias, Asesorios	11.000.000	11.000.000
Participaciones y Asesorios	0	0
Transferencias, Asesorios, Asesorios y otros recursos	11.000.000	11.000.000
Otros Ingresos y Beneficios	6.000	6.000
Ingresos Financieros	6.000	6.000
Gratías por Operación de Ingresos	0	0
Repartos de los Ingresos de Operaciones por Venta de Bienes y Valores	0	0
Distribución del Exceso de Resultados	0	0
Otros Ingresos y Beneficios	0	0
Total de Ingresos y Otros Recursos	28.006.000	28.006.000
INGRESOS Y OTROS RECURSOS		
Gratías y Asesorios	1.000.000	1.000.000
Transferencias	6.000.000	6.000.000
Repartos y Asesorios	200.000	200.000
Donaciones	4.000.000	4.000.000
Transferencias, Asesorios, Gratías y Otros Recursos	4.000.000	4.000.000
Transferencias de Ingresos y Asesorios de Bienes y Valores	0	0
Transferencias de Bienes y Valores	0	0
Asesorios y Asesorios	0	0
Gratías y Asesorios	4.000.000	4.000.000
Repartos y Asesorios	0	0
Transferencias de los Ingresos (Percepciones de Ingresos Adicionales)	4.000.000	4.000.000
Transferencias por Operación de Ingresos	0	0
Donaciones	0	0
Transferencias de Bienes	0	0
Participaciones y Asesorios	0	0
Participaciones	0	0
Asesorios	0	0
Gratías	0	0
Ingresos, Gratías y Otros Recursos de la Gestión Financiera	0	0
Ingresos de la Gestión Financiera	0	0
Gratías de la Gestión Financiera	0	0
Repartos de los Ingresos	0	0
Repartos de los Ingresos	0	0
Gratías por Operación	0	0
Otros Recursos	0	0
Otros Recursos y Percepciones de Ingresos	0	0
Gratías, Asesorios, Asesorios, Asesorios y Asesorios	0	0
Asesorios	0	0
Repartos de los Ingresos	0	0
Asesorios por Operaciones de Ingresos por Venta de Bienes y Valores	0	0
Asesorios por Operaciones de Ingresos	0	0
Otros Recursos	0	0
Ingresos Financieros	0	0
Ingresos Financieros Operativos	0	0
Total de Ingresos y Otros Recursos	11.000.000	11.000.000
Resultados de Operación (Administración)	2.000.000	2.000.000

Reporte de los resultados de gestión que los Estados Financieros y los Estados de Rendimiento de Ingresos y Recursos de Ingresos


DAVID
DIRECTOR GENERAL


MÓNICA
DIRECTORA GENERAL

ESTADO DE RESULTADOS DE GASTOS Y GANANCIAS

	2018	2017	2016
INGRESOS PÚBLICOS Y GASTOS CONTABILIZADOS EN 2018			
Aplicaciones	1,489,000		1,489,000
Reverencias de Capital	4,785,000		4,785,000
Asignación de la Reserva para el Progreso	3,286,000		3,286,000
INGRESOS PÚBLICOS Y GASTOS CONTABILIZADOS EN 2017			
Reverencias de Capital (Intermedios)	13,875,000	13,875,000	13,875,000
Reverencias de Capital Intermedios	0	0	0
Reservas	3,062,000	3,062,000	3,062,000
Reverencias de Capital Intermedios	-144,000	-144,000	-144,000
GASTOS Y REVERENCIAS EN LA EJECUCIÓN DE LA ACTIVIDAD PÚBLICA			
Reverencias por Fideicomiso Intermedio	0	0	0
Reverencias por Fideicomiso de Reserva de Movimiento	0	0	0
GASTOS PÚBLICOS Y REVERENCIAS EN 2018			
Aplicaciones	1,489,000	1,489,000	1,489,000
Reverencias de Capital	0	0	0
Asignación de la Reserva para el Progreso	0	0	0
GASTOS PÚBLICOS Y REVERENCIAS EN LA EJECUCIÓN DE LA ACTIVIDAD PÚBLICA Y FIDUCIARIOS CONTABILIZADOS EN 2018			
Reverencias de Capital (Intermedios)	13,875,000	13,875,000	13,875,000
Reverencias de Capital Intermedios	0	0	0
Reservas	3,062,000	3,062,000	3,062,000
Reverencias de Capital Intermedios	-144,000	-144,000	-144,000
GASTOS EN EL EJERCICIO O REVERENCIAS EN LA EJECUCIÓN DE LA ACTIVIDAD PÚBLICA Y FIDUCIARIOS EN 2018			
Reverencias por Fideicomiso Intermedio	0	0	0
Reverencias por Fideicomiso de Reserva de Movimiento	0	0	0
GASTOS PÚBLICOS Y REVERENCIAS EN 2018			
Aplicaciones	1,489,000	1,489,000	1,489,000
Reverencias de Capital	0	0	0
Asignación de la Reserva para el Progreso	0	0	0
GASTOS PÚBLICOS Y REVERENCIAS EN LA EJECUCIÓN DE LA ACTIVIDAD PÚBLICA Y FIDUCIARIOS CONTABILIZADOS EN 2017			
Reverencias de Capital (Intermedios)	13,875,000	13,875,000	13,875,000
Reverencias de Capital Intermedios	0	0	0
Reservas	3,062,000	3,062,000	3,062,000
Reverencias de Capital Intermedios	-144,000	-144,000	-144,000
GASTOS EN EL EJERCICIO O REVERENCIAS EN LA EJECUCIÓN DE LA ACTIVIDAD PÚBLICA Y FIDUCIARIOS EN 2017			
Reverencias por Fideicomiso Intermedio	0	0	0
Reverencias por Fideicomiso de Reserva de Movimiento	0	0	0
GASTOS PÚBLICOS Y REVERENCIAS EN 2017			
Aplicaciones	1,489,000	1,489,000	1,489,000
Reverencias de Capital	0	0	0
Asignación de la Reserva para el Progreso	0	0	0
GASTOS PÚBLICOS Y REVERENCIAS EN LA EJECUCIÓN DE LA ACTIVIDAD PÚBLICA Y FIDUCIARIOS CONTABILIZADOS EN 2016			
Reverencias de Capital (Intermedios)	13,875,000	13,875,000	13,875,000
Reverencias de Capital Intermedios	0	0	0
Reservas	3,062,000	3,062,000	3,062,000
Reverencias de Capital Intermedios	-144,000	-144,000	-144,000
GASTOS EN EL EJERCICIO O REVERENCIAS EN LA EJECUCIÓN DE LA ACTIVIDAD PÚBLICA Y FIDUCIARIOS EN 2016			
Reverencias por Fideicomiso Intermedio	0	0	0
Reverencias por Fideicomiso de Reserva de Movimiento	0	0	0
GASTOS PÚBLICOS Y REVERENCIAS EN 2016			
Aplicaciones	1,489,000	1,489,000	1,489,000
Reverencias de Capital	0	0	0
Asignación de la Reserva para el Progreso	0	0	0

Este informe es una parte esencial del Estado Financiero y sus datos son necesariamente correctos y respaldados en su totalidad.

Diana P.
 M. A. P. P. PÚBLICA DE GASTOS Y GASTOS
 DIRECTORA GENERAL

M. A. P. P.
 CP. LINDA ROSARIO MONTOYA
 PRESIDENTA DEL COMITÉ DE ADMINISTRACIÓN Y FIDUCIARIOS

Informe de Periodo Intermedio
Estado de Patrimonio y de Resultados Financieros
Del 1 de Enero al 30 de Septiembre de 2011
(Pesos)

Banco Financiero S.A. **CONDICIÓN FINANCIERA DEL BANCO Y RESULTADOS FINANCIEROS**

Activos	716,200	1,048,700
Activos Circulantes	690,000	1,048,400
Efectivo y Equivalente	0	1,048,400
Cuentas e Ingresos Circulantes e Equivalentes	690,000	0
Cuentas e Ingresos Bancarios e Ingresos	0	0
Reservas	0	0
Alícuotas	0	0
Exceso por Pagos e Ingresos de Activos Circulantes	0	0
Otros Activos Circulantes	0	0
Activos no Circulantes	26,200	1,048,300
Inversiones Financieras a Largo Plazo	0	0
Cuentas e Ingresos Bancarios Equivalentes a Largo Plazo	0	0
Bonos, Valores, Infraestructura y Participaciones en Empresas	0	14,200
Bonos Bancarios	0	142,000
Activos Intangibles	0	93,800
Desembolsos, Emisiones y Amortización Acumulada de Bonos	100,000	0
Activos Diferidos	0	100,000
Exceso por Pagos e Ingresos de Activos no Circulantes	0	0
Otros Activos no Circulantes	0	0
Pasivos	0	100,000
Reservas Circulantes	0	100,000
Cuentas por Pagar a Corto Plazo	0	0
Documentos por Pagar a Corto Plazo	0	0
Fondos a Largo Plazo de la Cuenta Patrimonial a Largo Plazo	0	0
Impuestos y Retenciones a Corto Plazo	0	0
Prestamos Circulantes a Corto Plazo	0	0
Fondos y Retenciones de Tesorería en Garantía por Administración a Corto Plazo	0	0
Reservas a Corto Plazo	0	0
Otros Pasivos a Corto Plazo	0	0
Pasivos no Circulantes	0	0
Cuentas por Pagar a Largo Plazo	0	0
Documentos por Pagar a Largo Plazo	0	0
Bonos Públicos a Largo Plazo	0	0
Prestamos Diferidos a Largo Plazo	0	0
Fondos y Retenciones de Tesorería en Garantía por Administración a Largo Plazo	0	0
Reservas a Largo Plazo	0	0
INGRESOS PÚBLICOS (PATRIMONIO)	1,000,000	1,000,000
Ingresos Públicos/Patrimonio Contribuido	0	0
Aportes	0	0
Donaciones de Capital	0	0
Aplicación de la Reserva Pública y Patrimonio	0	0
Ingresos Públicos/Patrimonio Reservado	1,000,000	1,000,000
Resultados del Ejercicio (Pérdida o Ganancia)	1,000,000	0
Resultados del Ejercicio Anterior	0	1,000,000
Reservas	0	0
Reservas	0	0
Reclasificación de Resultados del Ejercicio Anterior	0	0
Exceso e Insuficiencia en la Acreditación de la Inversión Financiera	0	0
Resultados por Pagos e Ingresos	0	0
Resultados por Ingresos de Activos no Circulantes	0	0

Este informe de datos contables concuerda con el Estado Financiero y sus notas con exactitud razonable y representativa del estado.


RAFAEL FERRERÍA BARRERA
 DIRECTOR GENERAL


 D. P. LUIS V. TORRES BARRERA
 DIR. DE CONTABILIDAD Y FINANZAS

Información de Periodo Intermedio
Estado de Flujos de Efectivo
 Del 1 de Enero al 30 de Septiembre de 2019 y 2017
 (Pesos)

Base Fiscal:

CONSEJO ECONOMICO DE CIENCIA Y TECNOLOGIA (COPECYT)

Flujos de Efectivo de las Actividades de Operación		
Origen	2019	2017
Ingresos	12,641,400	16,637,007
Cuentas y Aportaciones de Seguridad Social	0	0
Contribuciones de seguros	0	0
Dividendos	0	0
Productos de Tipo Cambio	0	0
Aportaciones de Tipo Cambio	0	0
Ingresos por Venta de Bienes e Inmuebles	240,000	190,000
Ingresos no Compensados en las Funciones de la Ley de Ingresos Escasados en Ejercicio	0	0
Participaciones y Aportaciones	6,150,000	6,400,000
Transferencias, Aportaciones y Subsidios y Otras Ayudas	6,428,000	9,938,000
Otros Orígenes de Operación	0	0
Aplicación	11,486,807	11,476,770
Servicios Personales	1,000,000	1,000,000
Materiales y Suministros	711,000	500,000
Servicios Generales	4,000,000	4,000,000
Transferencias Internas y Integraciones al Sector Público	0	0
Transferencias al resto del Sector Público	0	0
Subsidios y Subvenciones	0	0
Ayudas Sociales	1,000,000	1,747,000
Reparaciones y Mantenimientos	0	0
Transferencias e Incentivos, Mandatos y Contratos Anticipos	1,000,000	1,000,000
Transferencias a la Seguridad Social	0	0
Devoluciones	0	0
Transferencias al Exterior	0	0
Participaciones	0	0
Aportaciones	0	0
Comisiones	0	0
Otras Aplicaciones de Operación	600,000	600,000
Flujos Netos de Efectivo por Actividades de Operación	1,154,593	5,160,237
Flujos de Efectivo de las Actividades de Inversión		
Origen	0	0
Bienes Inmuebles, Infraestructura y Construcciones en Proceso	0	0
Bienes Muebles	0	0
Otros Orígenes de Inversión	0	0
Aplicación	100,000	170,000
Bienes Inmuebles, Infraestructura y Construcciones en Proceso	100,000	10,000
Bienes Muebles	100,000	160,000
Otras Aplicaciones de Inversión	0	0
Flujos Netos de Efectivo por Actividades de Inversión	-100,000	-170,000
Flujos de Efectivo de las Actividades de Financiamiento		
Origen	0	0
Explotaciones Financieras	0	0
Préstamos	0	0
Externo	0	0
Otros Orígenes de Financiamiento	0	0
Aplicación	0	0
Servicios de la Deuda	0	0
Préstamos	0	0
Externo	0	0
Otras Aplicaciones de Financiamiento	0	0
Flujos Netos de Efectivo por Actividades de Financiamiento	0	0
Incremento/Disminución Neta en el Efectivo y Equivalentes al Efectivo	1,054,593	4,990,237
Efectivo y Equivalentes al Efectivo al Inicio del Ejercicio	4,207,000	4,210,000
Efectivo y Equivalentes al Efectivo al Final del Ejercicio	5,261,593	9,200,237

Este estado de flujo de efectivo concuerda con los Estados Financieros y sus Notas con aprobación, certeza y responsabilidad del emisor.


 M.A.P. ROSALES, MICHAEL ROSALES
 DIRECTOR GENERAL


 C.P. LINDA VICKI DE LA ROSA
 DIR. DE ADMINISTRACIÓN Y FINANZAS

Cuenta Pública 2017
Informe a los Estados Financieros
Del 1 de Septiembre al 30 de Septiembre de 2017
(Pesos)

Este Informe:

CONSEJO POLITECNICO DE CIENCIA Y TECNOLOGIA

MUNICIPALIDADES Y PROMOCIÓN (2000 - 2000)	1,000,000
REFUGIADO	-
RENTA Y RENTAS DE BIENES	1,000,000
RENTAS TERRESTRES (2000)	100,000
RENTAS DE BIENES PERSONALES	-

ESTADO DE CUENTA DE TRANSACCIONES ENTRE PACIENTES FÍSICOS Y PATRIAS (CONTINUA)
DE PROVEDORES DE LOS SERVICIOS DE SALUD EN EL PROGRAMA GARANTIA PREPAGADA DE TRANSACCIONES DEL SECTOR PÚBLICO (CONTINUA)
DEL ESTADO DE SAN LUIS POTOSÍ, SECRETARÍA DE SALUD

ESTADO DE CUENTA DE CUENTA DE EXERCICIO
ESTADO Y EQUIVALENTES

	2017	2016
RENTAS DE BIENES	1,000,000	1,000,000
RENTAS DE BIENES PERSONALES	-	-
RENTAS DE BIENES TERRESTRES	100,000	100,000
RENTAS DE BIENES PERSONALES	-	-
TOTAL DE CUENTA DE EXERCICIO	1,000,000	1,000,000

CONCORDANCIA DE LOS FLUJOS DE EFECTIVO ENTRE EL BALANCE GENERAL DE EJERCICIO Y LA CUENTA GENERAL DE RESULTADOS (CONTINUA)

	2017	2016
INCREMENTACIÓN ENTRE EL BALANCE GENERAL DE EJERCICIO	1,000,000	1,000,000
INCREMENTACIÓN DE PASIVOS QUE NO AFECTAN EFECTIVO	-	-
DECREMENTACIÓN	-	-
DECREMENTACIÓN DE PASIVOS	-	-
DECREMENTACIÓN DE PASIVOS DE EJERCICIO (CONTINUA)	-	-
DECREMENTACIÓN DE PASIVOS DE EJERCICIO (CONTINUA)	-	-
DECREMENTACIÓN DE PASIVOS DE EJERCICIO (CONTINUA)	-	-
TOTAL DE CUENTA DE EXERCICIO	1,000,000	1,000,000

CONCORDANCIA ENTRE LOS INGRESOS PRESUPUESTARIOS Y EFECTIVOS, ASÍ COMO ENTRE LOS GASTOS PRESUPUESTARIOS Y LOS GASTOS CONTABLES

CONCORDANCIA ENTRE LOS INGRESOS PRESUPUESTARIOS Y EFECTIVOS CORRESPONDIENTES DEL EJERCICIO AL 30 DE SEPTIEMBRE DE 2017

1. INGRESOS PRESUPUESTARIOS	12,000,000
2. GASTOS CONTABLES NO PRESUPUESTARIOS	5,000
DECREMENTACIÓN DE PASIVOS	-
DECREMENTACIÓN DEL EXCESO DE REVENIDOS	-
DECREMENTACIÓN DEL EXCESO DE REVENIDOS	-
DECREMENTACIÓN DE PASIVOS	-
DECREMENTACIÓN DE PASIVOS	-
DECREMENTACIÓN DE PASIVOS	-
3. GASTOS CONTABLES PRESUPUESTARIOS NO CONTABLES	-
PROYECTOS DE CAPITAL	-
ARRUQUENAMIENTO DE CAPITAL	-
RENTAS DE BIENES DE MANEJO	-
RENTAS DE BIENES PERSONALES	-
4. GASTOS CONTABLES	5,000

CONCORDANCIA ENTRE LOS INGRESOS PRESUPUESTARIOS Y LOS GASTOS CONTABLES CORRESPONDIENTES DEL EJERCICIO AL 30 DE SEPTIEMBRE DE 2017

1. TOTAL DE GASTOS PRESUPUESTARIOS	12,000,000
---	-------------------

Información de Períodos Intermedios
 Estado Anualizado del Activo
 Del 1 de Enero al 30 de Septiembre de 2018
 (Pesos)

Ente Proveedor: CONSEJO FOTOGRAFICO DE CIENCIA Y TECNOLOGIA (CONFOCTY)

	2018	2017	2016	2015	2014
ACTIVO					
Activo Circulante	4,299,828	10,048,813	15,322,827	5,158,814	4,817,267
Efectivo y Equivalencias					
Derechos a Recibir Efectivo o Equivalentes	4,287,828	10,048,739	15,322,827	5,158,287	4,817,267
Derechos a Recibir Bienes o Servicios	0	17,884,769	17,884,845	249	249
Prepagos	0	0	0	0	0
Impuestos	0	0	0	0	0
Estimación por Pérdida o Ganhos de Activos Circulantes	0	0	0	0	0
Otros Activos Circulantes	11,708	0	0	11,108	0
Activo No Circulante	18,424,718	884,548	0	17,818,285	884,548
Inversiones Financieras a Largo Plazo	0	0	0	0	0
Derechos a Recibir Bienes o Equivalentes a Largo Plazo	0	0	0	0	0
Bienes Inmuebles, Infraestructura y Construcciones en Proceso	15,882,842	810,800	0	15,071,845	312,082
Bienes Muebles	2,527,208	129,888	0	5,436,843	108,888
Activos Intangibles	79,148	0	0	79,145	0
Depreciación, Deterioro y Amortización Acumulada de Bienes	-3,223,248	0	0	-3,523,280	0
Activos Diferidos	288,818	174,827	0	481,452	174,827
Estimación por Pérdida o Ganhos de Activos no-Circulantes	0	0	0	0	0
Otros Activos no-Circulantes	0	0	0	0	0
TOTAL DEL ACTIVO	22,724,546	20,833,361	15,322,827	23,138,289	5,412,831

Este informe de datos verticales concuerda con los Estados Financieros y sus Notas con información adicional convalidada y respaldada por el ente

DAVID
 M.A.P. ROMÁN MENDOZA BERNAL
 DIRECTORA GENERAL

[Firma]
 C.P. ROSA VICTORIA MENDOZA BERNAL
 DIR. DE ADMINISTRACIÓN Y FINANZAS

Informe de Periodos Intermedios
Estado Analítico de la Deuda y Otros Pasivos
Del 1 de Enero al 30 de Septiembre de 2018
(Pesos)

En Pesos:


CONSEJO MOTECUZI DE CIENCIA Y TECNOLOGÍA (COPOCYT)

CORTO PLAZO		LARGO PLAZO		OTROS PASIVOS	
DEUDA PÚBLICA					
Corto Plazo					
Deuda Interna				0	0
Instituciones de Crédito	Peso	México		0	0
Títulos y Valores	Peso	México		0	0
Acreditaciones Financieras	Peso	México		0	0
Deuda Externa				0	0
Organismos Financieros Internacionales	Peso	México		0	0
Deuda Bilateral	Peso	México		0	0
Títulos y Valores	Peso	México		0	0
Acreditaciones Financieras	Peso	México		0	0
Subtotal a Corto Plazo				0	0
Largo Plazo					
Deuda Interna				0	0
Instituciones de Crédito	Peso	México		0	0
Títulos y Valores	Peso	México		0	0
Acreditaciones Financieras	Peso	México		0	0
Deuda Externa				0	0
Organismos Financieros Internacionales	Peso	México		0	0
Deuda Bilateral	Peso	México		0	0
Títulos y Valores	Peso	México		0	0
Acreditaciones Financieras	Peso	México		0	0
Subtotal a Largo Plazo				0	0
Otros Pasivos	Peso	México		88,040	134,016
Total Deuda y Otros Pasivos				88,040	134,016

Bajo protesta de decir verdad declaramos que los Estados Financieros y sus Notas son razonablemente correctos y responsabilidad del emisor


D.P. DIANA PATRICIA MEDINA RIVERA
DIRECTORA GENERAL



L.P. LINA VICTORIA MENDOCERO BERRIEL
DIR. DE ADMINISTRACIÓN Y FINANZAS



Poder Judicial Poder Legislativo Poder Judicial Dependencias Asociadas	<h1>No aplica</h1>								PUNTO DE VALORAR

RAMP
 SISTEMA NACIONAL DE
 REGISTRO Y VALORACIÓN

[Signature]
 C.P. JUAN CARLOS ESCOBAR GARCÍA
 DE LA ADMINISTRACIÓN Y VALORACIÓN



Categoría	Código	Descripción	Código	Descripción
<p>Entidades Participativas y Participativas No Representativas No Financieras Instituciones Privadas de la Seguridad Social</p> <p>Entidades Participativas Empresariales No Financieras con Participación Especial Representativa Fideicomisos Empresariales No Financieras con Participación Especial Representativa Entidades Participativas Empresariales Financieras Representativas con Participación Especial Representativa</p> <p>Entidades Participativas Empresariales Financieras No Representativas con Participación Especial Representativa Financieras Representativas Financieras con Participación Especial Representativa</p>	<p>No aplica</p>			

Tasa del Impuesto

DAWIP
S.U.P. de Inversión y Gestión de Recursos
Instituciones de Inversión

Chiriquel
C.P. de Inversión y Gestión de Recursos
Instituciones de Inversión

Información de Proceso Interiores
COMANDO EN JEFE FUERZA ARMADA NACIONAL
 Estado Revolucionario de la Fuerza Armada Nacional
 Clasificación Financiera por Tipo de Gasto
 Del 1 de Enero al 31 de Septiembre de 2010

Concepto	Cuentas	Ejercicios			Compras	Otros	Subtotal
		Presupuesto	Modificado	01-09-10			
Cuentas Corrientes	1.000.000	1.000.000	1.000.000	1.000.000	0	0	3.000.000
Deuda de Capital	2.000.000	2.000.000	2.000.000	2.000.000	0	0	6.000.000
Reservados de la Deuda y Comunicación de Préstamos		0	0	0	0	0	0
Previsiones y Aducciones		0	0	0	0	0	0
Participaciones		0	0	0	0	0	0
Total del Gasto		10.000.000	10.000.000	10.000.000	0	0	30.000.000

Diana
 SUPL. DE LA SEÑORA MINISTRA GENERAL
 DIRECTORA GENERAL

[Signature]
 C. P. LICENCIADA VICTORIA MENDOZA MORALES
 DIR. DE ADMINISTRACIÓN Y FINANZAS

ESTADO FINANCIERO DE RESULTADOS
del ejercicio 2011
del 1 de enero al 31 de diciembre de 2011

	2011	2010	2009	2008	2007
Resultados Operativos y Otros Resultados					
Ingresos por el Proceso de Actividades Productivas					
Activos y Participaciones de Capital					
Costos de Producción y Ventas					
Comercialización de Productos					
Transferencias del Gobierno, Municipios y Otros Entes					
Otros Ingresos Operativos					
Resultados por Participaciones y Otros Resultados Operativos					
Participaciones y Apoyos					
Participaciones					
Apoyos					
Comisiones					
Resultados No Operativos					
Amortización de la Deuda Financiera					
Ingresos por el Dividendo Impuesto					
Comisiones de la Deuda Financiera					
Resultados de la Deuda Financiera					
Intereses por Cobranzas					
Apoyos Financieros					
Activos y Otros Resultados Operativos (netos)					
Total del Estado	18,000,000	20,000,000	20,000,000	10,000,000	10,000,000

DANUP
 S.A.P. y sus filiales asociadas
 empresas subsidiarias

MTB
 S.A. y sus filiales asociadas
 empresas subsidiarias

Código	Ejercicio del Presupuesto	Egresos Aprobados Al 30/09/2018	Ampliaciones / Reducciones	Egresos Modificados	Egresos Comprometido	Egresos Devengado	Egresos Ejecutado	Egresos Pagado	Subejercicio
111	SERVICIOS PERSONALES	85,113,000.00	00.00	85,113,000.00	85,500,000.00	85,111,000.00	85,500,000.00	85,000,000.00	85,500,000.00
1110	REMUNERACIONES AL PERSONAL DEL GOBIERNO FEDERAL	84,000,000.00	00.00	84,000,000.00	84,000,000.00	84,000,000.00	84,000,000.00	84,000,000.00	84,000,000.00
1110	Salarios fijos al personal permanente	84,000,000.00	00.00	84,000,000.00	84,000,000.00	84,000,000.00	84,000,000.00	84,000,000.00	84,000,000.00
1120	Subsidios básicos al personal de confianza	85,000,000.00	00.00	85,000,000.00	85,000,000.00	85,000,000.00	85,000,000.00	85,000,000.00	85,000,000.00
1120	Complemento de sueldo	85,000,000.00	00.00	85,000,000.00	85,000,000.00	85,000,000.00	85,000,000.00	85,000,000.00	85,000,000.00
1200	Remuneraciones al personal de confianza transitorio	85,000,000.00	00.00	85,000,000.00	85,000,000.00	85,000,000.00	85,000,000.00	85,000,000.00	85,000,000.00
1200	Remuneraciones por servicios al público -vagos	85,000,000.00	00.00	85,000,000.00	85,000,000.00	85,000,000.00	85,000,000.00	85,000,000.00	85,000,000.00
1200	Remuneraciones por servicios al público -vagos	85,000,000.00	00.00	85,000,000.00	85,000,000.00	85,000,000.00	85,000,000.00	85,000,000.00	85,000,000.00
1111	REMUNERACIONES PERSONALES Y ESPECIALES	85,113,000.00	00.00	85,113,000.00	85,500,000.00	85,111,000.00	85,500,000.00	85,000,000.00	85,500,000.00
1200	Prestos de vacaciones, Acreditación y preaviso de fin de año	85,113,000.00	00.00	85,113,000.00	85,500,000.00	85,111,000.00	85,500,000.00	85,000,000.00	85,500,000.00
1200	Prepósitos de fin de ejercicio anterior	85,113,000.00	00.00	85,113,000.00	85,500,000.00	85,111,000.00	85,500,000.00	85,000,000.00	85,500,000.00
1200	Antes vacaciones	85,113,000.00	00.00	85,113,000.00	85,500,000.00	85,111,000.00	85,500,000.00	85,000,000.00	85,500,000.00
1400	SEGURIDAD SOCIAL	85,113,000.00	00.00	85,113,000.00	85,500,000.00	85,111,000.00	85,500,000.00	85,000,000.00	85,500,000.00
1410	Prestaciones de seguridad social	85,113,000.00	00.00	85,113,000.00	85,500,000.00	85,111,000.00	85,500,000.00	85,000,000.00	85,500,000.00
1410	Aportaciones al IMSS	85,113,000.00	00.00	85,113,000.00	85,500,000.00	85,111,000.00	85,500,000.00	85,000,000.00	85,500,000.00
1420	Aportaciones a fondos de ahorro	85,113,000.00	00.00	85,113,000.00	85,500,000.00	85,111,000.00	85,500,000.00	85,000,000.00	85,500,000.00
1420	Cuentas Ahorro (Cuentas de Pensiones)	85,113,000.00	00.00	85,113,000.00	85,500,000.00	85,111,000.00	85,500,000.00	85,000,000.00	85,500,000.00
1112	OTRAS PRESTACIONES SOCIALES Y ECONÓMICAS	85,113,000.00	00.00	85,113,000.00	85,500,000.00	85,111,000.00	85,500,000.00	85,000,000.00	85,500,000.00
1410	Fuente para el fondo de ahorro y fondo de trabajo	85,113,000.00	00.00	85,113,000.00	85,500,000.00	85,111,000.00	85,500,000.00	85,000,000.00	85,500,000.00
1410	Fuente para el fondo de ahorro y fondo de trabajo	85,113,000.00	00.00	85,113,000.00	85,500,000.00	85,111,000.00	85,500,000.00	85,000,000.00	85,500,000.00
1400	Prestaciones extraordinarias	85,113,000.00	00.00	85,113,000.00	85,500,000.00	85,111,000.00	85,500,000.00	85,000,000.00	85,500,000.00
1410	Cuentas Ahorro - Apoyo para Emprendo	85,113,000.00	00.00	85,113,000.00	85,500,000.00	85,111,000.00	85,500,000.00	85,000,000.00	85,500,000.00
1400	Fondo para vivienda	85,113,000.00	00.00	85,113,000.00	85,500,000.00	85,111,000.00	85,500,000.00	85,000,000.00	85,500,000.00
1400	Otras prestaciones sociales y económicas	85,113,000.00	00.00	85,113,000.00	85,500,000.00	85,111,000.00	85,500,000.00	85,000,000.00	85,500,000.00
1400	Otras prestaciones económicas y sociales	85,113,000.00	00.00	85,113,000.00	85,500,000.00	85,111,000.00	85,500,000.00	85,000,000.00	85,500,000.00
200	MATERIALES Y SUBSISTENTE	85,113,000.00	00.00	85,113,000.00	85,500,000.00	85,111,000.00	85,500,000.00	85,000,000.00	85,500,000.00
2100	Materiales de administración, oficina de documentos y archivos	85,113,000.00	00.00	85,113,000.00	85,500,000.00	85,111,000.00	85,500,000.00	85,000,000.00	85,500,000.00
2100	Materiales, útiles y equipos necesarios de oficina	85,113,000.00	00.00	85,113,000.00	85,500,000.00	85,111,000.00	85,500,000.00	85,000,000.00	85,500,000.00
2100	Repuestos y accesorios de oficio	85,113,000.00	00.00	85,113,000.00	85,500,000.00	85,111,000.00	85,500,000.00	85,000,000.00	85,500,000.00
2100	Materiales, útiles y equipos necesarios de tecnología de la información	85,113,000.00	00.00	85,113,000.00	85,500,000.00	85,111,000.00	85,500,000.00	85,000,000.00	85,500,000.00



CONSEJO POTOSINO DE CIENCIA Y TECNOLOGIA (COPOCYT)
SAN LUIS POTOSI

Estado Analítico del Ejercicio del Presupuesto por Fuente de Financiamiento Del 01/ene./2018 Al 30/sep./2018

Fecha y hora de impresión: 12:27 p. m. 10/sep/2018

Ver: 10
Rpt: rptEstadoAnaliticoPresupuestoFuentes_17

Ejercicio del Presupuesto		Egresos						
	Aprobado Al 30/09/2018	Ampliaciones / Reducciones	Egresos Modificado	Egresos Comprometido	Egresos Devengado	Egresos Ejecutado	Egresos Pagado	Subejecución
2144	Maneja de Impresos y Mantenimiento e insumos para equipos de I	50,000.00	50,000.00	50,000.00	50,000.00	50,000.00	50,000.00	50,000.00
2150	Maneja de Impresos e información digital	50.00	50,000.00	50,000.00	50,000.00	50,000.00	50,000.00	50,000.00
2151	Pulsaciones Impresos	50.00	50,000.00	50,000.00	50,000.00	50,000.00	50,000.00	50,000.00
2155	Maneja de Impresos	50,000.00	50.00	50,000.00	50,000.00	50,000.00	50,000.00	50,000.00
2157	Mantenimiento Impresos	50,000.00	50.00	50,000.00	50,000.00	50,000.00	50,000.00	50,000.00
2158	ALUMBRADO Y UTILES DE I/O	500,000.00	500,000.00	500,000.00	500,000.00	500,000.00	500,000.00	500,000.00
2118	Productos alimenticios para personal	500,000.00	500,000.00	500,000.00	500,000.00	500,000.00	500,000.00	500,000.00
2117	Alimentos para el personal (incluidos)	500,000.00	500,000.00	500,000.00	500,000.00	500,000.00	500,000.00	500,000.00
2112	Mantenimiento a personas en centros oficiales	50.00	50,000.00	50,000.00	50,000.00	50,000.00	50,000.00	50,000.00
2119	Mantenimiento de personas en centros oficiales	50.00	50,000.00	50,000.00	50,000.00	50,000.00	50,000.00	50,000.00
2114	Mantenimiento de personas en centros oficiales	50.00	50,000.00	50,000.00	50,000.00	50,000.00	50,000.00	50,000.00
2408	COMBUSTIBLES, LUBRICANTES Y ADITIVOS	50,000.00	50,000.00	50,000.00	50,000.00	50,000.00	50,000.00	50,000.00
2110	Combustibles, lubricantes y aditivos	50,000.00	50,000.00	50,000.00	50,000.00	50,000.00	50,000.00	50,000.00
2111	Combustibles	50,000.00	50,000.00	50,000.00	50,000.00	50,000.00	50,000.00	50,000.00
2005	SERVICIOS GENERALES	5,000,000.00	5,000,000.00	5,000,000.00	5,000,000.00	5,000,000.00	5,000,000.00	5,000,000.00
2128	SERVICIOS ALQUILER	500,000.00	500,000.00	500,000.00	500,000.00	500,000.00	500,000.00	500,000.00
2116	Energía eléctrica	50,000.00	50,000.00	50,000.00	50,000.00	50,000.00	50,000.00	50,000.00
2117	Energía eléctrica	50,000.00	50,000.00	50,000.00	50,000.00	50,000.00	50,000.00	50,000.00
2126	Agua	50,000.00	50.00	50,000.00	50,000.00	50,000.00	50,000.00	50,000.00
2127	Agua	50,000.00	50.00	50,000.00	50,000.00	50,000.00	50,000.00	50,000.00
2124	Teléfono fijo	50,000.00	50,000.00	50,000.00	50,000.00	50,000.00	50,000.00	50,000.00
2125	Teléfono fijo	50,000.00	50,000.00	50,000.00	50,000.00	50,000.00	50,000.00	50,000.00
2128	Teléfono celular	50,000.00	50,000.00	50,000.00	50,000.00	50,000.00	50,000.00	50,000.00
2129	Teléfono celular	50,000.00	50,000.00	50,000.00	50,000.00	50,000.00	50,000.00	50,000.00
2128	Servicios de internet e internet, correo y procesamiento de electron	50,000.00	50,000.00	50,000.00	50,000.00	50,000.00	50,000.00	50,000.00
2127	Servicios de internet e internet, correo y procesamiento de electron	50,000.00	50,000.00	50,000.00	50,000.00	50,000.00	50,000.00	50,000.00
2128	Servicios de internet e internet, correo y procesamiento de electron	50,000.00	50,000.00	50,000.00	50,000.00	50,000.00	50,000.00	50,000.00
2129	Servicios de internet e internet, correo y procesamiento de electron	50,000.00	50,000.00	50,000.00	50,000.00	50,000.00	50,000.00	50,000.00
2005	SERVICIOS DE ADMINISTRACION	5,000,000.00	5,000,000.00	5,000,000.00	5,000,000.00	5,000,000.00	5,000,000.00	5,000,000.00
2208	Asesoría de calidad	50.00	50,000.00	50,000.00	50,000.00	50,000.00	50,000.00	50,000.00
2211	Asesoramiento de calidad	50.00	50,000.00	50,000.00	50,000.00	50,000.00	50,000.00	50,000.00
2212	Asesoramiento de calidad y control de administración, evaluac	50,000.00	50,000.00	50,000.00	50,000.00	50,000.00	50,000.00	50,000.00



CONSEJO POTOSINO DE CIENCIA Y TECNOLOGIA (COPOCYT)
SAN LUIS POTOSÍ

Estado Analítico del Ejercicio del Presupuesto por Fuente de Financiamiento Del 01/ene./2018 Al 30/sep./2018

Fecha y tiempo: 10/10/2018
Hora de impresión: 15:17 p. m.

Linea: 01
Reporte: rptEstadoAnaliticoPresupuestoEjecutado

Código	Ejercicio del Presupuesto	Egresos Aprobados Al 30/9/2018	Anulaciones / Restricciones	Egresos Modificados	Egresos Comprometidos	Egresos Devengados	Egresos Ejecutados	Egresos Pagados	Subejercicio
0411	División por correo, telegrama y otros medios de mensajería interna y externa	50.00	0.00	50.00	50.00	50.00	50.00	50.00	50.00
0412	Servicios de recepción de fotografías	50.00	0.00	50.00	50.00	50.00	50.00	50.00	50.00
0413	Servicios de traslado e impresión de fotografías	50.00	0.00	50.00	50.00	50.00	50.00	50.00	50.00
0414	Servicios de traslado y otros	500.000.00	0.00	500.000.00	500.000.00	500.000.00	500.000.00	500.000.00	500.000.00
0415	Proyecto aéreo	50.00	0.00	50.00	50.00	50.00	50.00	50.00	50.00
0416	Proyecto aéreo terrestre	50.00	0.00	50.00	50.00	50.00	50.00	50.00	50.00
0417	Proyecto terrestre	511.000.00	0.00	511.000.00	511.000.00	511.000.00	511.000.00	511.000.00	511.000.00
0418	Proyecto terrestre costado	511.000.00	0.00	511.000.00	511.000.00	511.000.00	511.000.00	511.000.00	511.000.00
0419	Módulo de apoyo	544.000.00	0.00	544.000.00	544.000.00	544.000.00	544.000.00	544.000.00	544.000.00
0420	Módulo de apoyo	544.000.00	0.00	544.000.00	544.000.00	544.000.00	544.000.00	544.000.00	544.000.00
0421	GASTOS DE TRÁNSITO EN COMISIONES OFICIALES	50.00	0.00	50.00	50.00	50.00	50.00	50.00	50.00
0422	SEVICIOS OFICIALES	500.000.00	0.00	500.000.00	500.000.00	500.000.00	500.000.00	500.000.00	500.000.00
0423	Comida autorizada	50.00	0.00	50.00	50.00	50.00	50.00	50.00	50.00
0424	Comida de personal	50.00	0.00	50.00	50.00	50.00	50.00	50.00	50.00
0425	Compras y mantenimiento	500.000.00	0.00	500.000.00	500.000.00	500.000.00	500.000.00	500.000.00	500.000.00
0426	Compras y mantenimiento	500.000.00	0.00	500.000.00	500.000.00	500.000.00	500.000.00	500.000.00	500.000.00
0427	Gastos de representación	50.00	0.00	50.00	50.00	50.00	50.00	50.00	50.00
0428	Gastos de representación	50.00	0.00	50.00	50.00	50.00	50.00	50.00	50.00
0429	Gastos de representación	500.000.00	0.00	500.000.00	500.000.00	500.000.00	500.000.00	500.000.00	500.000.00
0430	Impuestos y derechos	50.00	0.00	50.00	50.00	50.00	50.00	50.00	50.00
0431	Impuestos y derechos	50.00	0.00	50.00	50.00	50.00	50.00	50.00	50.00
0432	Servicios y prestaciones sociales	50.00	0.00	50.00	50.00	50.00	50.00	50.00	50.00
0433	Servicios y prestaciones por cantidad computada	50.00	0.00	50.00	50.00	50.00	50.00	50.00	50.00
0434	Impuestos sobre ventas y otros que se deducen de los estados de	500.000.00	0.00	500.000.00	500.000.00	500.000.00	500.000.00	500.000.00	500.000.00
0435	Impuestos sobre ventas (IVA)	500.000.00	0.00	500.000.00	500.000.00	500.000.00	500.000.00	500.000.00	500.000.00
0436	TRANSFERENCIAS, ASIGNACIONES, SUBSIDIOS Y OTROS SOCIALES	50.00	0.00	50.00	50.00	50.00	50.00	50.00	50.00
0437	Beas y otros gastos para programas de capacitación	50.00	0.00	50.00	50.00	50.00	50.00	50.00	50.00
0438	Beas y otros gastos para programas de capacitación	50.00	0.00	50.00	50.00	50.00	50.00	50.00	50.00
0439	TRANSFERENCIAS A PERSONAS, MANIFIESTOS Y OTROS	50.00	0.00	50.00	50.00	50.00	50.00	50.00	50.00
0440	Transferencias a funcionarios de Poder Ejecutivo	50.00	0.00	50.00	50.00	50.00	50.00	50.00	50.00
0441	Transferencias a funcionarios de Poder Ejecutivo	50.00	0.00	50.00	50.00	50.00	50.00	50.00	50.00
0442	Beas y otros gastos para programas de capacitación	500.000.00	0.00	500.000.00	500.000.00	500.000.00	500.000.00	500.000.00	500.000.00
0443	Beas y otros gastos para programas de capacitación	500.000.00	0.00	500.000.00	500.000.00	500.000.00	500.000.00	500.000.00	500.000.00
0444	TRANSFERENCIAS A PERSONAS, MANIFIESTOS Y OTROS	50.00	0.00	50.00	50.00	50.00	50.00	50.00	50.00
0445	Transferencias a funcionarios de Poder Ejecutivo	50.00	0.00	50.00	50.00	50.00	50.00	50.00	50.00
0446	Transferencias a funcionarios de Poder Ejecutivo	50.00	0.00	50.00	50.00	50.00	50.00	50.00	50.00
0447	Beas y otros gastos para programas de capacitación	500.000.00	0.00	500.000.00	500.000.00	500.000.00	500.000.00	500.000.00	500.000.00
0448	Beas y otros gastos para programas de capacitación	500.000.00	0.00	500.000.00	500.000.00	500.000.00	500.000.00	500.000.00	500.000.00
0449	TRANSFERENCIAS A PERSONAS, MANIFIESTOS Y OTROS	50.00	0.00	50.00	50.00	50.00	50.00	50.00	50.00
0450	Transferencias a funcionarios de Poder Ejecutivo	50.00	0.00	50.00	50.00	50.00	50.00	50.00	50.00
0451	Transferencias a funcionarios de Poder Ejecutivo	50.00	0.00	50.00	50.00	50.00	50.00	50.00	50.00
0452	Beas y otros gastos para programas de capacitación	500.000.00	0.00	500.000.00	500.000.00	500.000.00	500.000.00	500.000.00	500.000.00
0453	Beas y otros gastos para programas de capacitación	500.000.00	0.00	500.000.00	500.000.00	500.000.00	500.000.00	500.000.00	500.000.00
0454	TRANSFERENCIAS A PERSONAS, MANIFIESTOS Y OTROS	50.00	0.00	50.00	50.00	50.00	50.00	50.00	50.00
0455	Transferencias a funcionarios de Poder Ejecutivo	50.00	0.00	50.00	50.00	50.00	50.00	50.00	50.00
0456	Transferencias a funcionarios de Poder Ejecutivo	50.00	0.00	50.00	50.00	50.00	50.00	50.00	50.00
0457	Beas y otros gastos para programas de capacitación	500.000.00	0.00	500.000.00	500.000.00	500.000.00	500.000.00	500.000.00	500.000.00
0458	Beas y otros gastos para programas de capacitación	500.000.00	0.00	500.000.00	500.000.00	500.000.00	500.000.00	500.000.00	500.000.00
0459	TRANSFERENCIAS A PERSONAS, MANIFIESTOS Y OTROS	50.00	0.00	50.00	50.00	50.00	50.00	50.00	50.00
0460	Transferencias a funcionarios de Poder Ejecutivo	50.00	0.00	50.00	50.00	50.00	50.00	50.00	50.00
0461	Transferencias a funcionarios de Poder Ejecutivo	50.00	0.00	50.00	50.00	50.00	50.00	50.00	50.00
0462	Beas y otros gastos para programas de capacitación	500.000.00	0.00	500.000.00	500.000.00	500.000.00	500.000.00	500.000.00	500.000.00
0463	Beas y otros gastos para programas de capacitación	500.000.00	0.00	500.000.00	500.000.00	500.000.00	500.000.00	500.000.00	500.000.00
0464	TRANSFERENCIAS A PERSONAS, MANIFIESTOS Y OTROS	50.00	0.00	50.00	50.00	50.00	50.00	50.00	50.00
0465	Transferencias a funcionarios de Poder Ejecutivo	50.00	0.00	50.00	50.00	50.00	50.00	50.00	50.00
0466	Transferencias a funcionarios de Poder Ejecutivo	50.00	0.00	50.00	50.00	50.00	50.00	50.00	50.00
0467	Beas y otros gastos para programas de capacitación	500.000.00	0.00	500.000.00	500.000.00	500.000.00	500.000.00	500.000.00	500.000.00
0468	Beas y otros gastos para programas de capacitación	500.000.00	0.00	500.000.00	500.000.00	500.000.00	500.000.00	500.000.00	500.000.00
0469	TRANSFERENCIAS A PERSONAS, MANIFIESTOS Y OTROS	50.00	0.00	50.00	50.00	50.00	50.00	50.00	50.00
0470	Transferencias a funcionarios de Poder Ejecutivo	50.00	0.00	50.00	50.00	50.00	50.00	50.00	50.00
0471	Transferencias a funcionarios de Poder Ejecutivo	50.00	0.00	50.00	50.00	50.00	50.00	50.00	50.00
0472	Beas y otros gastos para programas de capacitación	500.000.00	0.00	500.000.00	500.000.00	500.000.00	500.000.00	500.000.00	500.000.00
0473	Beas y otros gastos para programas de capacitación	500.000.00	0.00	500.000.00	500.000.00	500.000.00	500.000.00	500.000.00	500.000.00
0474	TRANSFERENCIAS A PERSONAS, MANIFIESTOS Y OTROS	50.00	0.00	50.00	50.00	50.00	50.00	50.00	50.00
0475	Transferencias a funcionarios de Poder Ejecutivo	50.00	0.00	50.00	50.00	50.00	50.00	50.00	50.00
0476	Transferencias a funcionarios de Poder Ejecutivo	50.00	0.00	50.00	50.00	50.00	50.00	50.00	50.00
0477	Beas y otros gastos para programas de capacitación	500.000.00	0.00	500.000.00	500.000.00	500.000.00	500.000.00	500.000.00	500.000.00
0478	Beas y otros gastos para programas de capacitación	500.000.00	0.00	500.000.00	500.000.00	500.000.00	500.000.00	500.000.00	500.000.00
0479	TRANSFERENCIAS A PERSONAS, MANIFIESTOS Y OTROS	50.00	0.00	50.00	50.00	50.00	50.00	50.00	50.00
0480	Transferencias a funcionarios de Poder Ejecutivo	50.00	0.00	50.00	50.00	50.00	50.00	50.00	50.00
0481	Transferencias a funcionarios de Poder Ejecutivo	50.00	0.00	50.00	50.00	50.00	50.00	50.00	50.00
0482	Beas y otros gastos para programas de capacitación	500.000.00	0.00	500.000.00	500.000.00	500.000.00	500.000.00	500.000.00	500.000.00
0483	Beas y otros gastos para programas de capacitación	500.000.00	0.00	500.000.00	500.000.00	500.000.00	500.000.00	500.000.00	500.000.00
0484	TRANSFERENCIAS A PERSONAS, MANIFIESTOS Y OTROS	50.00	0.00	50.00	50.00	50.00	50.00	50.00	50.00
0485	Transferencias a funcionarios de Poder Ejecutivo	50.00	0.00	50.00	50.00	50.00	50.00	50.00	50.00
0486	Transferencias a funcionarios de Poder Ejecutivo	50.00	0.00	50.00	50.00	50.00	50.00	50.00	50.00
0487	Beas y otros gastos para programas de capacitación	500.000.00	0.00	500.000.00	500.000.00	500.000.00	500.000.00	500.000.00	500.000.00
0488	Beas y otros gastos para programas de capacitación	500.000.00	0.00	500.000.00	500.000.00	500.000.00	500.000.00	500.000.00	500.000.00
0489	TRANSFERENCIAS A PERSONAS, MANIFIESTOS Y OTROS	50.00	0.00	50.00	50.00	50.00	50.00	50.00	50.00
0490	Transferencias a funcionarios de Poder Ejecutivo	50.00	0.00	50.00	50.00	50.00	50.00	50.00	50.00
0491	Transferencias a funcionarios de Poder Ejecutivo	50.00	0.00	50.00	50.00	50.00	50.00	50.00	50.00
0492	Beas y otros gastos para programas de capacitación	500.000.00	0.00	500.000.00	500.000.00	500.000.00	500.000.00	500.000.00	500.000.00
0493	Beas y otros gastos para programas de capacitación	500.000.00	0.00	500.000.00	500.000.00	500.000.00	500.000.00	500.000.00	500.000.00
0494	TRANSFERENCIAS A PERSONAS, MANIFIESTOS Y OTROS	50.00	0.00	50.00	50.00	50.00	50.00	50.00	50.00
0495	Transferencias a funcionarios de Poder Ejecutivo	50.00	0.00	50.00	50.00	50.00	50.00	50.00	50.00
0496	Transferencias a funcionarios de Poder Ejecutivo	50.00	0.00	50.00	50.00	50.00	50.00	50.00	50.00
0497	Beas y otros gastos para programas de capacitación	500.000.00	0.00	500.000.00	500.000.00	500.000.00	500.000.00	500.000.00	500.000.00
0498	Beas y otros gastos para programas de capacitación	500.000.00	0.00	500.000.00	500.000.00	500.000.00	500.000.00	500.000.00	500.000.00
0499	TRANSFERENCIAS A PERSONAS, MANIFIESTOS Y OTROS	50.00	0.00	50.00	50.00	50.00	50.00	50.00	50.00
0500	Transferencias a funcionarios de Poder Ejecutivo	50.00	0.00	50.00	50.00	50.00	50.00		



CONSEJO POTOSINO DE CIENCIA Y TECNOLOGIA (COPOCYT)
SAN LUIS POTOSÍ

Estado Analítico del Ejercicio del Presupuesto por Fuente de Financiamiento Del 01/ene./2018 Al 30/sep./2018

Fecha y hora de impresión: 11/07/18 10:00:00 AM

1 de 5
 Rep: rptEstadoAnaliticoPresupuestoEjercicio.rpt

Ejercicio del Presupuesto		Egresos Aprobados Al 30/09/2018	Ampliaciones / Reducciones	Egresos Modificados	Egresos Comprometido	Egresos Devengado	Egresos Ejecutado	Egresos Pagado	Subejercicio
000	BENEFICIOS MUEBLES, BENEFAICIOS E INMOVILIZABLES	00.00	000.000.00	000.000.00	000.000.00	000.000.00	000.000.00	000.000.00	000.000.00
010	BENEFICIOS MUEBLES Y EQUIPO DE ADMINISTRACIÓN	00.00	000.000.00	000.000.00	000.000.00	000.000.00	000.000.00	000.000.00	000.000.00
011	Equipos de cómputo y de telecomunicaciones de la administración	00.00	000.000.00	000.000.00	000.000.00	000.000.00	000.000.00	000.000.00	000.000.00
012	Equipos de cómputo y de telecomunicaciones de la administración	00.00	000.000.00	000.000.00	000.000.00	000.000.00	000.000.00	000.000.00	000.000.00
000	BENEFICIOS MUEBLES Y EQUIPO EDUCACIONALES Y RECREATIVOS	00.00	000.000.00	000.000.00	000.000.00	000.000.00	000.000.00	000.000.00	000.000.00
020	Otros mobiliarios y equipo educacionales y recreativos	00.00	000.000.00	000.000.00	000.000.00	000.000.00	000.000.00	000.000.00	000.000.00
030	Otros mobiliarios y equipo educacionales	00.00	000.000.00	000.000.00	000.000.00	000.000.00	000.000.00	000.000.00	000.000.00

123 RECURSOS PROPIOS 2018

TRANSPARENCIAS DE GOBIERNO DEL I		01/ene./2018	30/09/2018	01/ene./2018	30/09/2018	01/ene./2018	30/09/2018	01/ene./2018	30/09/2018
000	MATERIALES Y SUMINISTROS	00.000.00	00.00	00.000.00	00.000.00	00.000.00	00.000.00	00.000.00	00.000.00
010	Materiales de administración, equipo de computación y artículos	00.000.00	00.00	00.000.00	00.000.00	00.000.00	00.000.00	00.000.00	00.000.00
011	Materiales, útiles y valores menores de tecnologías de la información	00.000.00	00.00	00.000.00	00.000.00	00.000.00	00.000.00	00.000.00	00.000.00
012	Materiales de imprenta y comunicaciones e insumos para equipos de I	00.000.00	00.00	00.000.00	00.000.00	00.000.00	00.000.00	00.000.00	00.000.00
013	Materiales de imprenta	00.000.00	00.00	00.000.00	00.000.00	00.000.00	00.000.00	00.000.00	00.000.00
014	Materiales de imprenta	00.000.00	00.00	00.000.00	00.000.00	00.000.00	00.000.00	00.000.00	00.000.00
000	SUBSIDIOS Y PRESTACIONES	00.000.00	00.00	00.000.00	00.000.00	00.000.00	00.000.00	00.000.00	00.000.00
010	Prestaciones otorgadas para personas	00.000.00	00.00	00.000.00	00.000.00	00.000.00	00.000.00	00.000.00	00.000.00
020	Subsidios para el personal facultado	00.000.00	00.00	00.000.00	00.000.00	00.000.00	00.000.00	00.000.00	00.000.00
000	SERVICIOS GENERALES	000.000.00	000.000.00	000.000.00	000.000.00	000.000.00	000.000.00	000.000.00	000.000.00
010	SERVICIOS DE ADMINISTRATIVOS	00.000.00	00.00	00.000.00	00.000.00	00.000.00	00.000.00	00.000.00	00.000.00
020	Otros arrendamientos	00.000.00	00.00	00.000.00	00.000.00	00.000.00	00.000.00	00.000.00	00.000.00
030	Otros arrendamientos	00.000.00	00.00	00.000.00	00.000.00	00.000.00	00.000.00	00.000.00	00.000.00
040	SERVICIOS PROFESIONALES, CONSULTORIAS, TÉCNICOS Y/O	000.000.00	000.000.00	000.000.00	000.000.00	000.000.00	000.000.00	000.000.00	000.000.00
010	Servicios legales, de contabilidad, cultura y relacionados	00.000.00	00.00	00.000.00	00.000.00	00.000.00	00.000.00	00.000.00	00.000.00
020	Servicios legales, de contabilidad, cultura y relacionados	00.000.00	00.00	00.000.00	00.000.00	00.000.00	00.000.00	00.000.00	00.000.00
030	Servicios de capacitación	00.000.00	00.00	00.000.00	00.000.00	00.000.00	00.000.00	00.000.00	00.000.00
040	Servicios de capacitación	00.000.00	00.00	00.000.00	00.000.00	00.000.00	00.000.00	00.000.00	00.000.00
050	Servicios profesionales, científicos y técnicos especializados	00.000.00	00.00	00.000.00	00.000.00	00.000.00	00.000.00	00.000.00	00.000.00
060	Servicios profesionales, científicos y técnicos especializados	00.000.00	00.00	00.000.00	00.000.00	00.000.00	00.000.00	00.000.00	00.000.00
070	Servicios de traslado y estadia	00.000.00	00.00	00.000.00	00.000.00	00.000.00	00.000.00	00.000.00	00.000.00
080	Proyectos varios	00.000.00	00.00	00.000.00	00.000.00	00.000.00	00.000.00	00.000.00	00.000.00



CONSEJO POTOSINO DE CIENCIA Y TECNOLOGIA (COPOCYT)
SAN LUIS POTOSÍ

Estado Analítico del Ejercicio del Presupuesto por Fuente de Financiamiento Del 01/ene./2018 Al 30/sep./2018

Fecha: 18/09/2018
Hora de Impresión: 12:37 p. m.

08/09/2018
Reporte: rptEstadoPresupuestoPresupuesto_01

Ejercicio del Presupuesto		Egresos Aprobados Al 30/09/2018	Anulaciones / Reversales	Egresos Modificados	Egresos Comprometidos	Egresos Devengados	Egresos Ejecutados	Egresos Pagados	Subejercicio
0101	Presupuesto ordinario institucional	67,533.00	00.00	67,533.00	67,533.00	67,533.00	67,533.00	67,533.00	67,533.00
0102	Presupuesto extraordinario	00.00	00.00	00.00	00.00	00.00	00.00	00.00	00.00
0103	Presupuesto extraordinario cancelado	00.00	00.00	00.00	00.00	00.00	00.00	00.00	00.00
0104	Transferencias de otras fuentes	00.00	00.00	00.00	00.00	00.00	00.00	00.00	00.00
0105	Transferencias de otras fuentes	00.00	00.00	00.00	00.00	00.00	00.00	00.00	00.00
0106	RECURSOS FEDERALES	64,000.00	00.00	64,000.00	64,000.00	64,000.00	64,000.00	64,000.00	64,000.00
0107	Compras de mercancías	64,000.00	00.00	64,000.00	64,000.00	64,000.00	64,000.00	64,000.00	64,000.00
0108	Compras de mercancías	64,000.00	00.00	64,000.00	64,000.00	64,000.00	64,000.00	64,000.00	64,000.00
RECURSOS PROPIOS 2018		67,533.00	00.00	67,533.00	67,533.00	67,533.00	67,533.00	67,533.00	67,533.00
130 CONVENIOS FEDERALES 2015		00.00	00.00	00.00	00.00	00.00	00.00	00.00	00.00
0200	SEVICIOS PÚBLICOS	00.00	00.00	00.00	00.00	00.00	00.00	00.00	00.00
0201	PROYECTOS PRODUCTIVOS Y ACCIONES DE FOMENTO	00.00	00.00	00.00	00.00	00.00	00.00	00.00	00.00
0202	Ejecución de proyectos productivos en sectores en desarrollo	00.00	00.00	00.00	00.00	00.00	00.00	00.00	00.00
0203	Ejecución de otros proyectos productivos en sectores en desarrollo	00.00	00.00	00.00	00.00	00.00	00.00	00.00	00.00
CONVENIOS FEDERALES 2015		00.00	00.00	00.00	00.00	00.00	00.00	00.00	00.00
132 CONVENIOS FEDERALES 2017		00.00	00.00	00.00	00.00	00.00	00.00	00.00	00.00
0300	MATERIALES Y SUMINISTROS	00.00	00.00	00.00	00.00	00.00	00.00	00.00	00.00
0301	Suministros de mantenimiento, energía eléctrica, combustible y artículos	00.00	00.00	00.00	00.00	00.00	00.00	00.00	00.00
0302	Materiales, útiles y equipos menores de oficina	00.00	00.00	00.00	00.00	00.00	00.00	00.00	00.00
0303	Equipos y computadoras de oficina	00.00	00.00	00.00	00.00	00.00	00.00	00.00	00.00
0304	Materiales, útiles y equipos menores de mantenimiento de la edificación	00.00	00.00	00.00	00.00	00.00	00.00	00.00	00.00
0305	Materiales de limpieza y mantenimiento e insumos para equipos de I	00.00	00.00	00.00	00.00	00.00	00.00	00.00	00.00
0306	Materiales para el registro e identificación de bienes y personas	00.00	00.00	00.00	00.00	00.00	00.00	00.00	00.00
0307	Formas, etiquetas y formularios varios	00.00	00.00	00.00	00.00	00.00	00.00	00.00	00.00
0308	ALIMENTOS Y UTENSILIOS	00.00	00.00	00.00	00.00	00.00	00.00	00.00	00.00
0309	Productos alimenticios para personas	00.00	00.00	00.00	00.00	00.00	00.00	00.00	00.00
0310	Alimentos para el personal institucional	00.00	00.00	00.00	00.00	00.00	00.00	00.00	00.00
0311	VESTUARIO, BLANCO, PROGRAMAS DE PROTECCIÓN Y OTRAS	00.00	00.00	00.00	00.00	00.00	00.00	00.00	00.00
0312	Industria y vestimenta	00.00	00.00	00.00	00.00	00.00	00.00	00.00	00.00
0313	Industria y vestimenta	00.00	00.00	00.00	00.00	00.00	00.00	00.00	00.00



CONSEJO POTOSINO DE CIENCIA Y TECNOLOGIA (COPOCYT)
SAN LUIS POTOSÍ

Estado Analítico del Ejercicio del Presupuesto por Fuente de Financiamiento Del 01/ene./2018 Al 30/sep./2018

Fecha y hora: 10/10/2018
 Hora de Impresión: 12:27 p. m.

01 - 01
 Rep: rptEstadoPresupuestoPresup_01

Ejercicio del Presupuesto		Egresos Aprobados Al 30/09/2018	Asignaciones / Prestaciones	Egresos Modificados	Egresos Comprometidos	Egresos Devengados	Egresos Ejercidos	Egresos Pagados	Subejercicio
0000	SERVICIOS GENERALES	\$1,481,158.35	\$1,481,158.35	\$1,482,847.52	\$1,482,847.52	\$1,482,847.52	\$1,442,847.52	\$1,482,847.52	\$0.00
1000	SERVICIOS DE APOYO	\$200,000.00	\$175,158.35	\$75,214.00	\$75,214.00	\$75,214.00	\$75,214.00	\$75,214.00	\$0.00
1100	Administración de edificios	\$65,000.00	\$47,000.00	\$65,100.00	\$65,100.00	\$65,100.00	\$65,100.00	\$65,100.00	\$0.00
1200	Servicios de mantenimiento de edificios	\$65,000.00	\$27,000.00	\$65,100.00	\$65,100.00	\$65,100.00	\$65,100.00	\$65,100.00	\$0.00
1300	Arrendamiento de mobiliario y equipo de administración, educación	\$70,000.00	\$19,000.00	\$70,100.00	\$70,100.00	\$70,100.00	\$70,100.00	\$70,100.00	\$0.00
1400	Arrendamiento de mobiliario y equipo de administración, educación	\$10,000.00	\$10,000.00	\$10,100.00	\$10,100.00	\$10,100.00	\$10,100.00	\$10,100.00	\$0.00
1500	Arrendamiento de equipo de transporte	\$70,000.00	\$11,000.00	\$70,100.00	\$70,100.00	\$70,100.00	\$70,100.00	\$70,100.00	\$0.00
1600	Arrendamiento de equipo de transporte	\$10,000.00	\$11,000.00	\$10,100.00	\$10,100.00	\$10,100.00	\$10,100.00	\$10,100.00	\$0.00
1000	SERVICIOS PROFESIONALES, CIENTÍFICOS, TÉCNICOS Y OTROS	\$1,211,158.35	\$100,000.00	\$1,407,647.52	\$1,407,647.52	\$1,407,647.52	\$1,367,647.52	\$1,407,647.52	\$0.00
1100	Servicios legales, de contabilidad, auditoría y relacionados	\$47,000.00	\$0.00	\$47,000.00	\$47,000.00	\$47,000.00	\$47,000.00	\$47,000.00	\$0.00
1200	Servicios legales, de contabilidad, auditoría y relacionados	\$47,000.00	\$0.00	\$47,000.00	\$47,000.00	\$47,000.00	\$47,000.00	\$47,000.00	\$0.00
1300	Servicios de diseño, arquitectura, ingeniería y actividades afines	\$10,000.00	\$0.00	\$10,000.00	\$10,000.00	\$10,000.00	\$10,000.00	\$10,000.00	\$0.00
1400	Servicios de diseño, arquitectura, ingeniería y actividades afines	\$10,000.00	\$0.00	\$10,000.00	\$10,000.00	\$10,000.00	\$10,000.00	\$10,000.00	\$0.00
1500	Servicios de consultoría administrativa, económica, técnica y otras	\$200,000.00	\$0.00	\$200,000.00	\$200,000.00	\$200,000.00	\$200,000.00	\$200,000.00	\$0.00
1600	Servicios de consultoría administrativa y económica	\$200,000.00	\$0.00	\$200,000.00	\$200,000.00	\$200,000.00	\$200,000.00	\$200,000.00	\$0.00
1700	Servicios de capacitación	\$20,000.00	\$0.00	\$20,000.00	\$20,000.00	\$20,000.00	\$20,000.00	\$20,000.00	\$0.00
1800	Servicios de capacitación	\$20,000.00	\$0.00	\$20,000.00	\$20,000.00	\$20,000.00	\$20,000.00	\$20,000.00	\$0.00
1900	Servicios profesionales, científicos y técnicos	\$680,158.35	\$100,000.00	\$780,158.35	\$780,158.35	\$780,158.35	\$780,158.35	\$780,158.35	\$0.00
2000	Servicios profesionales, científicos y técnicos	\$680,158.35	\$100,000.00	\$780,158.35	\$780,158.35	\$780,158.35	\$780,158.35	\$780,158.35	\$0.00
2100	SERVICIOS PROFESIONALES, CIENTÍFICOS Y TÉCNICOS	\$1,400.00	\$1,400.00	\$1,400.00	\$1,400.00	\$1,400.00	\$1,400.00	\$1,400.00	\$0.00
2200	Servicios de consultoría administrativa, económica y técnica	\$1,400.00	\$1,400.00	\$1,400.00	\$1,400.00	\$1,400.00	\$1,400.00	\$1,400.00	\$0.00
2300	Otros servicios profesionales y técnicos	\$1,400.00	\$1,400.00	\$1,400.00	\$1,400.00	\$1,400.00	\$1,400.00	\$1,400.00	\$0.00
2400	SERVICIOS DE COMUNICACIÓN SOCIAL Y PUBLICIDAD	\$200,000.00	\$100,000.00	\$300,000.00	\$300,000.00	\$300,000.00	\$300,000.00	\$300,000.00	\$0.00
2500	Divulgación por medios electrónicos y otros medios de comunicación social	\$200,000.00	\$100,000.00	\$300,000.00	\$300,000.00	\$300,000.00	\$300,000.00	\$300,000.00	\$0.00
2600	Divulgación por medios electrónicos y otros medios de comunicación social	\$200,000.00	\$100,000.00	\$300,000.00	\$300,000.00	\$300,000.00	\$300,000.00	\$300,000.00	\$0.00
2700	Divulgación de programas y actividades gubernamentales en Internet	\$200,000.00	\$100,000.00	\$300,000.00	\$300,000.00	\$300,000.00	\$300,000.00	\$300,000.00	\$0.00
2800	Servicios de traducción y edición	\$10,000.00	\$10,000.00	\$10,000.00	\$10,000.00	\$10,000.00	\$10,000.00	\$10,000.00	\$0.00
2900	Asesoría técnica	\$60,000.00	\$60,000.00	\$60,000.00	\$60,000.00	\$60,000.00	\$60,000.00	\$60,000.00	\$0.00
3000	Presupuesto de otros recursos	\$60,000.00	\$60,000.00	\$60,000.00	\$60,000.00	\$60,000.00	\$60,000.00	\$60,000.00	\$0.00
3100	Salarios de personal	\$100,000.00	\$100,000.00	\$100,000.00	\$100,000.00	\$100,000.00	\$100,000.00	\$100,000.00	\$0.00
3200	Salarios de personal	\$100,000.00	\$100,000.00	\$100,000.00	\$100,000.00	\$100,000.00	\$100,000.00	\$100,000.00	\$0.00
3300	Salarios de personal	\$100,000.00	\$100,000.00	\$100,000.00	\$100,000.00	\$100,000.00	\$100,000.00	\$100,000.00	\$0.00
3400	TRANSFERENCIAS, ASIGNACIONES, SUBSIDIOS Y OTROS	\$200,000.00	\$100,000.00	\$100,000.00	\$100,000.00	\$100,000.00	\$100,000.00	\$100,000.00	\$0.00



CONSEJO POTOSINO DE CIENCIA Y TECNOLOGIA (COPOCYT)
SAN LUIS POTOSÍ

Estado Analítico del Ejercicio del Presupuesto por Fuentes de Financiamiento Del 01/ene./2018 Al 30/sep./2018

Fecha y 12/sep./2018
Folio de Impresión 12/27 p. 6.

Código	Ejercicio del Presupuesto	Egresos Aprobados Al 30/9/2018	Aplicaciones / (Reservas)	Egresos Modificado	Egresos Comprometido	Egresos Devengado	Egresos Ejercido	Egresos Pagado	Saldo Ejercido
4000	AYUDAS SOCIALES	3200,742.00	\$144,042.00	\$140,300.00	\$140,000.00	\$140,000.00	\$140,000.00	\$140,000.00	\$0.00
4005	Becas y otras ayudas para propósitos de capacitación	3200,742.00	\$144,042.00	\$140,300.00	\$140,000.00	\$140,000.00	\$140,000.00	\$140,000.00	\$0.00
4011	Becas y otras ayudas para propósitos de capacitación	3200,742.00	\$144,042.00	\$140,300.00	\$140,000.00	\$140,000.00	\$140,000.00	\$140,000.00	\$0.00
4040	Ayudas sociales a estudiantes, becarios y egresados	\$0.00	\$0.00	\$0.00	\$0.00	\$0.00	\$0.00	\$0.00	\$0.00
4041	AYUDAS SOCIALES A ACTIVIDADES CULTURALES Y AJARAJAS	\$0.00	\$0.00	\$0.00	\$0.00	\$0.00	\$0.00	\$0.00	\$0.00
5000	BIENES MUEBLES, INMUEBLES E INTANGIBLES	200,000.00	\$10,700.00	\$40,700.00	\$40,700.00	\$40,700.00	\$40,700.00	\$40,700.00	\$0.00
5100	MOVIMIENTO Y EQUIPO DE ADMINISTRACION	\$12,000.00	\$4,100.00	\$1,000.00	\$1,000.00	\$1,000.00	\$1,000.00	\$1,000.00	\$0.00
5105	Equipos de cómputo y de tecnología de la información	\$12,000.00	\$4,100.00	\$1,000.00	\$1,000.00	\$1,000.00	\$1,000.00	\$1,000.00	\$0.00
5101	Equipos de cómputo y de tecnología de la información	\$12,000.00	\$4,100.00	\$1,000.00	\$1,000.00	\$1,000.00	\$1,000.00	\$1,000.00	\$0.00
5200	MOBILIARIO Y EQUIPO EDUCACIONAL Y RECREATIVO	\$7,000.00	\$14,000.00	\$41,000.00	\$41,000.00	\$41,000.00	\$41,000.00	\$41,000.00	\$0.00
5205	Cámaras fotográficas y similares	\$0.00	\$0.00	\$0.00	\$0.00	\$0.00	\$0.00	\$0.00	\$0.00
5201	Cámaras fotográficas y similares	\$7,000.00	\$14,000.00	\$41,000.00	\$41,000.00	\$41,000.00	\$41,000.00	\$41,000.00	\$0.00
5300	Carros, camionetas y similares	\$0.00	\$0.00	\$0.00	\$0.00	\$0.00	\$0.00	\$0.00	\$0.00
5301	Carros, camionetas y similares	\$0.00	\$0.00	\$0.00	\$0.00	\$0.00	\$0.00	\$0.00	\$0.00
5400	Otros mobiliarios y equipo administrativo y recreativo	\$0.00	\$0.00	\$0.00	\$0.00	\$0.00	\$0.00	\$0.00	\$0.00
5401	Otros mobiliarios y equipo administrativo	\$0.00	\$0.00	\$0.00	\$0.00	\$0.00	\$0.00	\$0.00	\$0.00
5500	REVENIDOS PÚBLICA	\$20,000.00	\$0.00	\$70,000.00	\$70,000.00	\$70,000.00	\$70,000.00	\$70,000.00	\$0.00
5100	OTRA PUBLICA EN BIENES DE DOMINIO PÚBLICO	\$20,000.00	\$0.00	\$70,000.00	\$70,000.00	\$70,000.00	\$70,000.00	\$70,000.00	\$0.00
5105	Subsidios en adquisiciones	\$20,000.00	\$0.00	\$70,000.00	\$70,000.00	\$70,000.00	\$70,000.00	\$70,000.00	\$0.00
5101	Otros de adquisiciones de bienes no financieros	\$20,000.00	\$0.00	\$70,000.00	\$70,000.00	\$70,000.00	\$70,000.00	\$70,000.00	\$0.00
CONVENIOS FEDERALES 2017									
OTRO CONVENIO FEDERAL									
CONVENIOS FEDERALES 2018									
2000	MATERIALES Y SUMINISTROS	\$0.00	\$200,000.00	\$200,000.00	\$200,000.00	\$200,000.00	\$200,000.00	\$200,000.00	\$0.00
2100	Materiales de administración, oficina de documentos y artículos	\$0.00	\$181,200.00	\$181,200.00	\$181,200.00	\$181,200.00	\$181,200.00	\$181,200.00	\$0.00
2110	Impresoras, otros y equipo necesario de oficina	\$0.00	\$40,000.00	\$40,000.00	\$40,000.00	\$40,000.00	\$40,000.00	\$40,000.00	\$0.00
2115	Oficinas, artículos y suministros necesarios de oficina	\$0.00	\$40,000.00	\$40,000.00	\$40,000.00	\$40,000.00	\$40,000.00	\$40,000.00	\$0.00
2140	Impresoras, otros y equipo necesario de tecnología de la información	\$0.00	\$0.00	\$0.00	\$0.00	\$0.00	\$0.00	\$0.00	\$0.00
2141	Materiales de impresión y mantenimiento e insumos para equipos de i	\$0.00	\$0.00	\$0.00	\$0.00	\$0.00	\$0.00	\$0.00	\$0.00
2105	Impresoras, equipos e información digital	\$0.00	\$0.00	\$0.00	\$0.00	\$0.00	\$0.00	\$0.00	\$0.00
2101	Publicaciones Periódicas	\$0.00	\$0.00	\$0.00	\$0.00	\$0.00	\$0.00	\$0.00	\$0.00
2105	Material para el registro e identificación de bienes y personas	\$0.00	\$40,000.00	\$40,000.00	\$40,000.00	\$40,000.00	\$40,000.00	\$40,000.00	\$0.00
2101	Formas, etiquetas y tarjetas afines	\$0.00	\$40,000.00	\$40,000.00	\$40,000.00	\$40,000.00	\$40,000.00	\$40,000.00	\$0.00
2000	ALIMENTOS Y BEBIDAS	\$0.00	\$70,000.00	\$70,000.00	\$70,000.00	\$70,000.00	\$70,000.00	\$70,000.00	\$0.00



CONSEJO POTOSINO DE CIENCIA Y TECNOLOGIA (COPOCYT)

SAN LUIS POTOSÍ

Estado Analítico del Ejercicio del Presupuesto por Fuente de Financiamiento Del 01/ene./2018 Al 30/sep./2018

Ver 08

Fecha: 12/09/2018

Rpt: rptEstadoPresupuestoPorFuente.rpt

hora de impresión: 12:07 p. m.

Ejercicio del Presupuesto		Egresos Aprobados Al 30/09/2018						
		Egresos Aprobados / (Modificados)	Egresos Modificados	Egresos Comprometidos	Egresos Devengados	Egresos Ejecutados	Egresos Pagados	Subejercicios
2018	Productos directos para la ciencia	\$0.00	\$0.00	\$0.00	\$0.00	\$0.00	\$0.00	\$0.00
2011	Alimentos para el personal investigador	\$0.00	\$0.00	\$0.00	\$0.00	\$0.00	\$0.00	\$0.00
2000	COMBUSTIBLES, LUBRICANTES Y OBTIVOS	\$0.00	\$0.400.00	\$0.00	\$0.00	\$0.00	\$0.00	\$0.400.00
2010	Combustibles, lubricantes y obtivos	\$0.00	\$0.400.00	\$0.00	\$0.00	\$0.00	\$0.00	\$0.400.00
2011	Combustibles	\$0.00	\$0.400.00	\$0.00	\$0.00	\$0.00	\$0.00	\$0.400.00
2000	SERVICIOS GENERALES	\$0.00	\$1,171,400.00	\$204,000.00	\$400,107.18	\$400,107.18	\$400,107.18	\$1,765,271.84
2000	SERVICIOS DE MANTENIMIENTO	\$0.00	\$200,000.00	\$0.00	\$0.00	\$0.00	\$0.00	\$200,000.00
2020	Mantenimiento de edificios	\$0.00	\$40,000.00	\$0.00	\$0.00	\$0.00	\$0.00	\$40,000.00
2021	Mantenimiento de edificios	\$0.00	\$40,000.00	\$0.00	\$0.00	\$0.00	\$0.00	\$40,000.00
2020	Mantenimiento de mobiliario y equipo de administración, educación	\$0.00	\$27,000.00	\$0.00	\$0.00	\$0.00	\$0.00	\$27,000.00
2021	Mantenimiento de mobiliario y equipo de administración, educación	\$0.00	\$27,000.00	\$0.00	\$0.00	\$0.00	\$0.00	\$27,000.00
2020	Mantenimiento de equipo de transporte	\$0.00	\$110,000.00	\$0.00	\$0.00	\$0.00	\$0.00	\$110,000.00
2021	Mantenimiento de equipo de transporte	\$0.00	\$110,000.00	\$0.00	\$0.00	\$0.00	\$0.00	\$110,000.00
2020	Otros proyectos	\$0.00	\$0,000.00	\$0.00	\$0.00	\$0.00	\$0.00	\$0,000.00
2021	Otros proyectos	\$0.00	\$0,000.00	\$0.00	\$0.00	\$0.00	\$0.00	\$0,000.00
2000	SERVICIOS PROFESIONALES, CIENTÍFICOS, TÉCNICOS Y OTROS	\$0.00	\$1,000,000.00	\$200,000.00	\$400,107.18	\$400,107.18	\$400,107.18	\$1,818,700.40
2110	Servicios legales, de contabilidad, auditoría y relacionados	\$0.00	\$0,000.00	\$0,000.00	\$0.00	\$0.00	\$0.00	\$0,000.00
2111	Servicios legales, de contabilidad, auditoría y relacionados	\$0.00	\$0,000.00	\$0,000.00	\$0.00	\$0.00	\$0.00	\$0,000.00
2140	Servicios de capacitación	\$0.00	\$20,000.00	\$0,000.00	\$0.00	\$0.00	\$0.00	\$20,000.00
2141	Servicios de capacitación	\$0.00	\$20,000.00	\$0,000.00	\$0.00	\$0.00	\$0.00	\$20,000.00
2190	Servicios de apoyo administrativo, académico, investigativo y otros	\$0.00	\$10,000.00	\$0,000.00	\$0.00	\$0.00	\$0.00	\$10,000.00
2191	Servicios de apoyo administrativo y académico	\$0.00	\$10,000.00	\$0,000.00	\$0.00	\$0.00	\$0.00	\$10,000.00
2192	Servicios profesionales, científicos y técnicos integrados	\$0.00	\$1,000,000.00	\$200,000.00	\$400,107.18	\$400,107.18	\$400,107.18	\$1,270,700.40
2193	Servicios profesionales, científicos y técnicos integrados	\$0.00	\$1,000,000.00	\$200,000.00	\$400,107.18	\$400,107.18	\$400,107.18	\$1,270,700.40
2400	SERVICIOS FINANCIEROS, BANCARIOS Y COMERCIALES	\$0.00	\$20,000.00	\$0.00	\$0.00	\$0.00	\$0.00	\$20,000.00
2401	Servicios bancarios, financieros y comerciales integrados	\$0.00	\$20,000.00	\$0.00	\$0.00	\$0.00	\$0.00	\$20,000.00
2402	Otros servicios financieros y bancarios	\$0.00	\$0,000.00	\$0.00	\$0.00	\$0.00	\$0.00	\$0,000.00
2000	SERVICIOS DE REPARACIÓN, REPARACIÓN, MANTENIMIENTO	\$0.00	\$114,000.00	\$0.00	\$0.00	\$0.00	\$0.00	\$114,000.00
2001	Reparación y mantenimiento de equipo de transporte	\$0.00	\$114,000.00	\$0.00	\$0.00	\$0.00	\$0.00	\$114,000.00
2002	Reparación y mantenimiento de equipo de transporte	\$0.00	\$114,000.00	\$0.00	\$0.00	\$0.00	\$0.00	\$114,000.00
2020	Instalación, reparación y mantenimiento de mobiliario y equipo de	\$0.00	\$0,000.00	\$0,000.00	\$0.00	\$0.00	\$0.00	\$0,000.00
2021	Instalación, reparación y mantenimiento de mobiliario y equipo de	\$0.00	\$0,000.00	\$0,000.00	\$0.00	\$0.00	\$0.00	\$0,000.00



CONSEJO POTOSINO DE CIENCIA Y TECNOLOGIA (COPOCYT)
SAN LUIS POTOSÍ

Estado Analítico del Ejercicio del Presupuesto por Fuente de Financiamiento Del 01/ene./2018 Al 30/sep./2018

Fecha: 11/10/2018
Hora de Impresión: 12:27 p. m.

Url: <http://sistemas.cofinpro.com.mx/18>

Egresos

Código	Ejercicio del Presupuesto	Aprobado Al 31/03/2018 (Reservaciones)	Egresos Modificado	Egresos Comprometido	Egresos Demorado	Egresos Ejecutado	Egresos Pagado	Subejercicio
3000	SERVICIOS DE COMUNICACIÓN SOCIAL Y PUBLICIDAD	\$0.00	\$0.00.00.00	\$24,000.00	\$20,000.00	\$20,000.00	\$20,000.00	\$14,000.00
3010	Oficina por radio, televisión y otros medios de masas, radio, video y otros	\$0.00	\$0.00.00.00	\$20,000.00	\$20,000.00	\$20,000.00	\$20,000.00	\$10,000.00
3011	Oficina por radio, televisión y otros medios de masas, radio, video y otros	\$0.00	\$0.00.00.00	\$20,000.00	\$20,000.00	\$20,000.00	\$20,000.00	\$10,000.00
3200	Servicios de imprenta y edición	\$0.00	\$004,374.00	\$0.00	\$0.00	\$0.00	\$0.00	\$404,374.00
3710	Préstamo a corto	\$0.00	\$207,334.00	\$0.00	\$0.00	\$0.00	\$0.00	\$207,334.00
3711	Préstamo a corto, operativos	\$0.00	\$207,334.00	\$0.00	\$0.00	\$0.00	\$0.00	\$207,334.00
3720	Válidos por el país	\$0.00	\$400,700.00	\$0.00	\$0.00	\$0.00	\$0.00	\$400,700.00
3721	Válidos por el país	\$0.00	\$400,700.00	\$0.00	\$0.00	\$0.00	\$0.00	\$400,700.00
4000	TRANSFERENCIAS, ASIGNACIONES, SUBSIDIOS Y C	\$0.00	\$1,170,100.00	\$140,000.00	\$40,000.00	\$40,000.00	\$40,000.00	\$1,070,100.00
4400	AYUDAS SOCIALES	\$0.00	\$1,170,100.00	\$140,000.00	\$40,000.00	\$40,000.00	\$40,000.00	\$1,070,100.00
4410	Ayudas sociales a personas	\$0.00	\$75,000.00	\$20,000.00	\$0.00	\$0.00	\$0.00	\$75,000.00
4411	Ayudas sociales a personas	\$0.00	\$20,000.00	\$0.00	\$0.00	\$0.00	\$0.00	\$20,000.00
4412	Prestamos y subsidios a personas de escasos recursos	\$0.00	\$40,000.00	\$20,000.00	\$0.00	\$0.00	\$0.00	\$40,000.00
4420	Becas y otras ayudas para programas de capacitación	\$0.00	\$1,007,100.00	\$700,000.00	\$40,000.00	\$40,000.00	\$40,000.00	\$967,100.00
4421	Becas y otras ayudas para programas de capacitación	\$0.00	\$1,007,100.00	\$700,000.00	\$40,000.00	\$40,000.00	\$40,000.00	\$967,100.00
4430	Ayudas sociales a instituciones educativas y asistencia	\$0.00	\$20,000.00	\$0.00	\$0.00	\$0.00	\$0.00	\$20,000.00
4440	AYUDAS SOCIALES A ACTIVIDADES CULTURALES Y ARTÍSTICAS	\$0.00	\$20,000.00	\$0.00	\$0.00	\$0.00	\$0.00	\$20,000.00
5000	BENEFICIOS, SUBSIDIOS E INTRAVENALES	\$0.00	\$1,800,000.00	\$0.00	\$0.00	\$0.00	\$0.00	\$1,800,000.00
5200	BENEFICIOS Y EQUIPO EDUCACIONALES Y RECREATIVOS	\$0.00	\$1,140,000.00	\$0.00	\$0.00	\$0.00	\$0.00	\$1,140,000.00
5210	Equipos y aparatos educativos	\$0.00	\$1,000,000.00	\$0.00	\$0.00	\$0.00	\$0.00	\$1,000,000.00
5211	Equipos y aparatos de propósitos de enseñanza, aulas y otros	\$0.00	\$1,000,000.00	\$0.00	\$0.00	\$0.00	\$0.00	\$1,000,000.00
5220	Otros subsidios y equipo recreativos y deportivos	\$0.00	\$100,000.00	\$0.00	\$0.00	\$0.00	\$0.00	\$100,000.00
5230	Otros subsidios y equipo educativos	\$0.00	\$700,000.00	\$0.00	\$0.00	\$0.00	\$0.00	\$700,000.00
5400	VEHICULOS Y EQUIPO DE TRANSPORTE	\$0.00	\$400,000.00	\$0.00	\$0.00	\$0.00	\$0.00	\$400,000.00
5410	Automóviles y Equipo Terrestre	\$0.00	\$400,000.00	\$0.00	\$0.00	\$0.00	\$0.00	\$400,000.00
5420	Automóviles y camiones de transporte de personas	\$0.00	\$400,000.00	\$0.00	\$0.00	\$0.00	\$0.00	\$400,000.00
CONVENIOS FEDERALES 2018		\$0.00	\$1,100,000.00	\$1,000,000.00	\$700,000.00	\$700,000.00	\$700,000.00	\$1,000,000.00
141 FONDO DE SALUD								
3000	SERVICIOS GENERALES	\$0.00	\$14,140.00	\$14,140.00	\$14,140.00	\$14,140.00	\$14,140.00	\$0.00
3010	SERVICIOS GENERALES	\$0.00	\$14,140.00	\$14,140.00	\$14,140.00	\$14,140.00	\$14,140.00	\$0.00
3011	Servicios generales	\$0.00	\$14,140.00	\$14,140.00	\$14,140.00	\$14,140.00	\$14,140.00	\$0.00



CONSEJO POTOSINO DE CIENCIA Y TECNOLOGIA (COPOCYT)
SAN LUIS POTOSI

Estado Analítico del Ejercicio del Presupuesto por Fuente de Financiamiento Del 01/ene./2018 Al 30/sep./2018

Fecha: 12/sep/2018
Hora de Impresión: 12:07 p. m.


Código	Descripción de la Cuenta	Egresos					Egresos Pagados Subejercicio
		Aprobado Al 30/12/2018 (Presupuesto)	Egresos Modificados	Egresos Comprometidos	Egresos Devengados	Egresos Ejecutados	
001	Saldo de apertura	00.00	00.00	00.00	00.00	00.00	00.00
002	TRANSFERENCIAS, ASIGNACIONES, SUBSIDIOS Y C...	00.00	00.000,000.00	00.000,000.00	00.000,000.00	00.000,000.00	00.000,000.00
003	TRANSFERENCIAS A ENTIDADES, ENTIDADES Y OTROS /	00.00	00.000,000.00	00.000,000.00	00.000,000.00	00.000,000.00	00.000,000.00
004	Transferencias a Múltiples del Poder Ejecutivo	00.00	00.000,000.00	00.000,000.00	00.000,000.00	00.000,000.00	00.000,000.00
005	Transferencias a Sociedades del Poder Ejecutivo	00.00	00.000,000.00	00.000,000.00	00.000,000.00	00.000,000.00	00.000,000.00
006	PROCESOS PUBLICOS	00.00	000,000.00	000,000.00	000,000.00	000,000.00	000,000.00
008	PROYECCION PRODUCTIVA Y ACCIONES DE FOMENTO	00.00	000,000.00	000,000.00	000,000.00	000,000.00	000,000.00
020	Español de proyectos productivos de iniciativa de empresas auto	00.00	000,000.00	000,000.00	000,000.00	000,000.00	000,000.00
021	Español de otros proyectos productivos de iniciativa de las empre	00.00	000,000.00	000,000.00	000,000.00	000,000.00	000,000.00
FONDO DE SALUD		00.00	0000,000.00	0000,000.00	0000,000.00	0000,000.00	0000,000.00

Total Final: **00.00** **0000,000.00** **0000,000.00** **0000,000.00** **0000,000.00** **0000,000.00** **0000,000.00**

M.A.P. ROSALBA MENDOZA
DIRECTORA GENERAL

C.P. LINDA VICTORIA MENDOZA BERNAL
DIR. DE ADMINISTRACIÓN Y FINANZAS

Programa	Subprograma	Objetivo	Actividad	Unidad	Valor	Valor	Valor	Valor	Valor
Programa 1	Subprograma 1	Objetivo 1	Administración General y Servicios	Administración General y Servicios	1.000.000	1.000.000	1.000.000	1.000.000	1.000.000
			Asesoría Jurídica	Asesoría Jurídica	500.000	500.000	500.000	500.000	500.000
			Asesoría Técnica	Asesoría Técnica	500.000	500.000	500.000	500.000	500.000
			Asesoría Económica	Asesoría Económica	500.000	500.000	500.000	500.000	500.000
			Asesoría Social	Asesoría Social	500.000	500.000	500.000	500.000	500.000
			Asesoría Ambiental	Asesoría Ambiental	500.000	500.000	500.000	500.000	500.000
			Asesoría Cultural	Asesoría Cultural	500.000	500.000	500.000	500.000	500.000
			Asesoría de Género	Asesoría de Género	500.000	500.000	500.000	500.000	500.000
			Asesoría de Planeación	Asesoría de Planeación	500.000	500.000	500.000	500.000	500.000
			Asesoría de Evaluación	Asesoría de Evaluación	500.000	500.000	500.000	500.000	500.000
			Asesoría de Transparencia	Asesoría de Transparencia	500.000	500.000	500.000	500.000	500.000
			Asesoría de Acceso a la Información	Asesoría de Acceso a la Información	500.000	500.000	500.000	500.000	500.000
			Asesoría de Atención al Ciudadano	Asesoría de Atención al Ciudadano	500.000	500.000	500.000	500.000	500.000
			Asesoría de Gestión Pública	Asesoría de Gestión Pública	500.000	500.000	500.000	500.000	500.000
			Asesoría de Innovación	Asesoría de Innovación	500.000	500.000	500.000	500.000	500.000
Asesoría de Políticas Públicas	Asesoría de Políticas Públicas	500.000	500.000	500.000	500.000	500.000			
Total del Programa					15.000.000	15.000.000	15.000.000	15.000.000	15.000.000


 DAVID
 SUBDIRECCIÓN GENERAL DE PLANEACIÓN
 SECCIÓN GENERAL


 DAVID
 SUBDIRECCIÓN GENERAL DE PLANEACIÓN
 SECCIÓN GENERAL

Programas y Proyectos de Inversión
Del 1 de Septiembre al 30 de Septiembre de 2018
(Pesos)

Este Público:

CONSEJO POTOSINO DE CIENCIA Y TECNOLOGÍA

Durante el periodo únicamente se tuvieron vigentes los siguientes programas de inversión:

- 1.- Formación de capital humano especializado en Investigación, Desarrollo Tecnológico e Innovación.
- 2.- Programa PE 17 Fondo Mixto 2017 - Agendas Regionales
- 3.- PROGRAMA FORTALECIMIENTO DEL SISTEMA DE CIENCIA, TECNOLOGÍA E INNOVACIÓN DEL ESTADO DE SLP
- 4.- PROGRAMA FOMENTO A LA VINCULACIÓN ACADÉMIA-EMPRESA-GOBIERNO
- 5.- PROGRAMA ESTATAL DE DIVULGACIÓN
- 6.- PROGRAMA DE FORTALECIMIENTO DEL SISTEMA DE CIENCIA, TECNOLOGÍA E INNOVACIÓN DEL ESTADO DE SLP

"BAJO PENALIDAD DE DECIR VERDAD DECLARAMOS QUE LOS ESTADOS FINANCIEROS Y SUS NOTAS, SON RAZONABLEMENTE CORRECTOS Y SON RESPONSABILIDAD DEL EMISOR".

C.P. LINDA VICTORIA MENDOZA BERNAL
DIRECTOR DE ADMINISTRACIÓN Y FINANZAS

M.A.P.P. ROSALBA MEDINA RIVERA
DIRECTORA GENERAL

Informe sobre Pasivos Contingentes
Del 1 de Septiembre al 30 de Septiembre de 2018
(Pesca)

Este Público:

CONSEJO POTOSINO DE CIENCIA Y TECNOLOGIA

No existen pasivos por reportar.

"BAJO PROTEGTA DE DECIR VERDAD DECLARAMOS QUE LOS ESTADOS FINANCIEROS Y SUS NOTAS, SON RAZONABLEMENTE CORRECTOS Y SON RESPONSABILIDAD DEL EMISOR".



C.F. LINDA VICTORIA MENDOZA BERNAL
DIRECTOR DE ADMINISTRACIÓN Y FINANZAS



M.A.P.F. ROSALBA MEDINA RIVERA
DIRECTORA GENERAL

Información de Períodos Intermedios
CONSEJO POTOSINO DE CIENCIA Y TECNOLOGÍA (COPCYT)
 Intereses de la Deuda
 Del 1 de Enero al 30 de Septiembre de 2013

Mantenimiento de Crédito o Instrumento	Devenido	Pagado
Créditos Bancarios		
Total de Intereses de Créditos Bancarios	0	0

Otros Instrumentos de Deuda		
Total de Intereses de Otros Instrumentos de Deuda	0	0

TOTAL	0	0
--------------	----------	----------



M.A.P.P. ROSALBA MEDINA RIVERA
 DIRECTORA GENERAL



C.P. LINDA VICTORIA MENDOZA BERNAL
 DIR. DE ADMINISTRACIÓN Y FINANZAS

CONSEJO POTOPRÓCER DE ENFOQUE TECNOLÓGICO (COPROTEC)

Subsecretaría de Planeación y Evaluación

Del 1 de Enero al 30 de Septiembre de 2018

Cuenta	Presupuesto	Comprobado	Por pagar ¹
I. Ingresos Presupuestarios (I=I+2)	7,442,208	17,841,409	17,841,409
1. Ingresos del Gobierno de la Entidad Federativa ¹	0	0	0
2. Ingresos del Sector Parastatal ¹	7,442,208	17,841,409	17,841,409
II. Egresos Presupuestarios (II=III+4)	10,251,687	12,362,811	12,362,700
3. Egresos del Gobierno de la Entidad Federativa ¹	0	0	0
4. Egresos del Sector Parastatal ¹	10,251,687	12,362,811	12,362,700
III. Balance Presupuestario (Superávit o Déficit) (III = I - II)	-2,809,479	5,478,598	5,478,709

Cuenta	Presupuesto	Comprobado	Por pagar ¹
III. Balance presupuestario (Superávit o Déficit)	-2,809,479	5,478,598	5,478,709
IV. Intereses, Comisiones y Gastos de la Deuda	0	0	0
V. Balance Primario (Superávit o Déficit) (V= III - IV)	-2,809,479	5,478,598	5,478,709

Cuenta	Presupuesto	Comprobado	Por pagar ¹
A. Financiamiento	0	0	0
B. Amortización de la deuda	0	0	0
C. Endeudamiento ó desendeudamiento (C = A - B)	0	0	0

1. Los ingresos que se presentan son los ingresos presupuestarios totales sin incluir los ingresos por financiamientos. Los ingresos del Gobierno de la Entidad Federativa corresponden a los del Poder Ejecutivo, Legislativo Judicial y Autónomas

2. Los egresos que se presentan son los egresos presupuestarios totales sin incluir los egresos por amortización. Los egresos del Gobierno de la Entidad Federativa corresponden a los del Poder Ejecutivo, Legislativo, Judicial y Órganos Autónomas

3. Para ingresos se reportan los ingresos recaudados; para egresos se reportan los egresos pagados



M.A.P.P ROSALBA MEDINA RIVERA
DIRECTORA GENERAL



C.P. LINDA VICTORIA MENDOZA BERNAL
DIR. DE ADMINISTRACIÓN Y FINANZAS

ESTADO DE BIENES Y OBRAS DE VALOR MATERIAL
 Contable (Financiamiento y mantenimiento ordinario)
 (2004-2005) (Código: 00000)

Código	Descripción del bien	Valor unitario	Cantidad
7326	ESCRITORIO TECNICO	\$	1
7614	LIBRERO .	\$	1
7617	LIBRERO .	\$	6,956
19615	ARCHIVERO DE 3 GAVETAS	\$	1
19620	LIBRERO .	\$	6,956
19621	MESA PARA MAQUINA	\$	1
19622	ARCHIVERO DE 2 GAVETAS	\$	1
19624	ARCHIVERO DE 3 GAVETAS	\$	1
19691	MESA PARA MAQUINA	\$	1
19693	ESCRITORIO SECRETARIAL	\$	1
19694	MESA PARA MAQUINA	\$	1
20759	SILLON TECNICO	\$	845
25959	MODULO DE OFICINA	\$	1
25966	LIBRERO .	\$	1
25967	LIBRERO .	\$	1
62877	ESCRITORIO EJECUTIVO	\$	1
62878	ESCRITORIO EJECUTIVO	\$	1
62879	ESCRITORIO EJECUTIVO	\$	6,637
62880	ESCRITORIO EJECUTIVO	\$	6,637
62881	ESCRITORIO EJECUTIVO	\$	6,637
62882	ESCRITORIO EJECUTIVO	\$	1
62889	SILLA DE 1 PLAZA (VISITANTE)	\$	1
62890	SILLA DE 1 PLAZA (VISITANTE)	\$	883
62891	SILLA DE 1 PLAZA (VISITANTE)	\$	883
62892	SILLA DE 1 PLAZA (VISITANTE)	\$	1
62893	SILLA DE 1 PLAZA (VISITANTE)	\$	883
62894	SILLA DE 1 PLAZA (VISITANTE)	\$	1
62895	SILLA DE 1 PLAZA (VISITANTE)	\$	845
62896	SILLA DE 1 PLAZA (VISITANTE)	\$	1
62897	ARCHIVERO DE 3 GAVETAS	\$	1
62898	ARCHIVERO DE 3 GAVETAS	\$	1
62899	ARCHIVERO DE 3 GAVETAS	\$	1
62900	ARCHIVERO DE 3 GAVETAS	\$	1
62901	ARCHIVERO DE 3 GAVETAS	\$	3,796
62902	ARCHIVERO DE 3 GAVETAS	\$	1
62903	ARCHIVERO DE 3 GAVETAS	\$	1
62904	LIBRERO .	\$	6,611
62905	CREDENZA .	\$	1
62906	MUEBLE PARA COMPUTADORA	\$	1
62907	MUEBLE PARA COMPUTADORA	\$	818
62908	MUEBLE PARA COMPUTADORA	\$	818

ANEXO B. CANTIDAD DE BIENES Y VALORES
 EN EL PLAN DE INVERSIÓN DE BIENES DE USO
 PÚBLICO 2009-2011

Código	Descripción	Valor unitario	Cantidad
62909	MUEBLE PARA COMPUTADORA	\$	1
62910	MUEBLE PARA COMPUTADORA	\$	1
62911	MUEBLE PARA COMPUTADORA	\$	1
62912	MESA DE JUNTA O DE TRABAJO	\$	2,475
62913	SILLÓN TÉCNICO	\$	1
62914	SILLÓN TÉCNICO	\$	845
62915	SILLÓN TÉCNICO	\$	883
62916	SILLÓN TÉCNICO	\$	845
62917	SILLÓN TÉCNICO	\$	797
62918	SILLÓN TÉCNICO	\$	1
62919	SILLÓN TÉCNICO	\$	797
62920	SILLÓN TÉCNICO	\$	1
62921	SILLÓN TÉCNICO	\$	883
62922	SILLÓN TÉCNICO	\$	883
62923	SILLÓN SOFA .	\$	6,161
62924	ESCRITORIO SECRETARIAL	\$	1
64276	REGULADOR DE VOLTAJE .	\$	1
64283	REGULADOR DE VOLTAJE .	\$	1
71152	ROTAFOLIOS .	\$	1
71153	ROTAFOLIOS .	\$	1
71164	MESA DE JUNTA O DE TRABAJO	\$	2,475
71165	MESA DE JUNTA O DE TRABAJO	\$	6,862
71166	MESA DE JUNTA O DE TRABAJO	\$	2,170
71168	TALADRO .	\$	1
71171	ESCALERA DE TUERA	\$	1
76082	PANTALLA DE PEDESTAL O PARED	\$	1,399
77024	PANTALLA DE PEDESTAL O PARED	\$	1,566
123290	MUEBLE PARA COMPUTADORA	\$	1
183420	ENGARGOLADORA .	\$	1,799
183421	ESCRITORIO SECRETARIAL	\$	1
183423	ESCRITORIO EJECUTIVO	\$	1
183425	FRIGOBAR .	\$	1,999
183435	HORNO DE MICROONDAS	\$	1
183444	LIBRERO .	\$	1
183445	LIBRERO .	\$	1
183451	SILLÓN SEMIEJECUTIVO	\$	808
183452	SILLÓN SEMIEJECUTIVO	\$	808
183453	SILLÓN SEMIEJECUTIVO	\$	808
183454	SILLÓN SEMIEJECUTIVO	\$	808
183455	SILLÓN SEMIEJECUTIVO	\$	808
183456	SILLÓN SEMIEJECUTIVO	\$	808

GOBIERNO DEL ESTADO DE GUERRERO
SECRETARÍA DE ECONOMÍA
RECURSOS FINANCIEROS

Código	Descripción	Cantidad	Valor
183457	SILLON SEMIEJECUTIVO	\$	808
183458	SILLON SEMIEJECUTIVO	\$	808
183459	SILLON SEMIEJECUTIVO	\$	808
183460	SILLON SEMIEJECUTIVO	\$	808
183461	SILLON SEMIEJECUTIVO	\$	808
183462	SILLON SEMIEJECUTIVO	\$	808
183463	SILLON SEMIEJECUTIVO	\$	808
183464	SILLON SEMIEJECUTIVO	\$	808
183465	SILLON SEMIEJECUTIVO	\$	808
183466	SILLON SEMIEJECUTIVO	\$	808
183467	SILLON SEMIEJECUTIVO	\$	808
183468	SILLON SEMIEJECUTIVO	\$	808
183469	SILLON SEMIEJECUTIVO	\$	808
183474	LIBRERO .	\$	1
183537	LIBRERO .	\$	3,680
183543	RELOJ CHECADOR	\$	1
183544	ESCRITORIO SECRETARIAL	\$	1
183549	SILLON SOFA DE 3 PLAZAS	\$	1
183550	CREDENZA .	\$	1
183551	CREDENZA .	\$	1
183552	CREDENZA .	\$	1
183553	LIBRERO .	\$	1,199
183554	LIBRERO .	\$	1,199
183555	SILLON SOFA DE 2 PLAZAS	\$	1
183556	SILLON SOFA DE 1 PLAZA	\$	1
183557	SILLON SOFA DE 1 PLAZA	\$	1
183560	ARCHIVERO DE 3 GAVETAS	\$	1
183561	ARCHIVERO DE 3 GAVETAS	\$	1
183924	MUEBLE PARA COMPUTADORA	\$	1
183927	ARCHIVERO DE 3 GAVETAS	\$	1
183928	ARCHIVERO DE 3 GAVETAS	\$	1
184180	MESA DE JUNTA O DE TRABAJO	\$	1
185047	ACONDICIONADOR DE AIRE .	\$	10,208
188191	CAMARA DE VIDEO DIGITAL	\$	5,999
198578	MICROFONO .	\$	1,399
198581	TELEVISION PANTALLA CRISTAL LIQUIDO	\$	6,589
198905	BAFLE CON BOCINA	\$	1,590
198906	MICROFONO INALAMBRICO	\$	1,288
207267	SILLON SEMIEJECUTIVO	\$	1,500
207268	SILLON SEMIEJECUTIVO	\$	1,500
207269	SILLON SEMIEJECUTIVO	\$	1,500

DECLARACION DE BIENES DE LOS CANDIDATOS A LA PRESIDENCIA
DEL PERU - 2011
(Formulario de Declaración de Bienes)
(Código 31000000000000000000)

Código	Descripción del bien	Cantidad	Valor unitario
207270	SILLON SEMIEJECUTIVO	\$	1,500
207271	SILLON SEMIEJECUTIVO	\$	1,500
207272	SILLON SEMIEJECUTIVO	\$	1,500
207273	SILLON SEMIEJECUTIVO	\$	1,500
207274	SILLON SEMIEJECUTIVO	\$	1,500
207275	SILLON SEMIEJECUTIVO	\$	1,500
207277	ENFRIADOR Y CALENTADOR DE AGUA .	\$	1,506
211443	PINTARRON .	\$	1,944
211444	PINTARRON .	\$	1,944
211445	PINTARRON .	\$	1,944
211446	MESA VARIOS USOS	\$	3,238
211447	MESA VARIOS USOS	\$	3,238
211448	MESA VARIOS USOS	\$	3,238
211449	MESA VARIOS USOS	\$	3,238
211450	MESA VARIOS USOS	\$	3,238
211451	MESA VARIOS USOS	\$	3,238
211452	SILLA .	\$	1,110
211453	SILLA .	\$	1,110
211454	SILLA .	\$	1,110
211455	SILLA .	\$	1,110
211456	SILLA .	\$	1,110
211457	SILLA .	\$	1,110
211458	SILLA .	\$	1,110
211459	SILLA .	\$	1,110
211460	SILLA .	\$	1,110
211461	SILLA .	\$	1,110
211462	SILLA .	\$	1,110
211463	SILLA .	\$	1,110
211464	SILLA .	\$	1,110
211465	SILLA .	\$	1,110
211466	SILLA .	\$	1,110
211467	SILLA .	\$	1,110
211468	SILLA .	\$	1,110
211469	SILLA .	\$	1,110
211470	SILLA .	\$	1,110
211471	SILLA .	\$	1,110
211472	SILLA .	\$	1,110
211473	SILLA .	\$	1,110
211474	SILLA .	\$	1,110
211475	SILLA .	\$	1,110
211476	SILLA .	\$	1,110

CENTRO GENERAL DE REGISTRO Y CONTABILIDAD
 GUAYAS - SECTOR EDUCACION
 03100 - Ene/Julio 2014

Código	Descripción	Cantidad	Valor
228125	LIBRERO DIRECCIÓN GENERAL	\$	29,000
V08394	CAMION - VAGON	\$	1
124024	COMPUTADORA MICRO-COMPUTADORA	\$	1
183403	IMPRESORA	\$	4,543
183405	EQUIPO DE COMPUTO	\$	30,464
183406	EQUIPO DE COMPUTO	\$	30,464
183418	DISCO DURO	\$	1,415
183428	NO BREAK FUENTE DE PODER ININTERRUMPIDA	\$	1,302
187119	NO BREAK FUENTE DE PODER ININTERRUMPIDA	\$	2,777
188132	SCANNER	\$	1,900
188133	VIDEOPROYECTOR PARA COMPUTADORA DATASHOW	\$	5,777
188134	NO BREAK FUENTE DE PODER ININTERRUMPIDA	\$	2,051
188135	EQUIPO DE COMPUTO	\$	14,268
188146	IMPRESORA LASER	\$	2,999
188158	COMPUTADORA PORTATIL (LAP TOP)	\$	15,821
188159	COMPUTADORA PORTATIL (LAP TOP)	\$	15,821
188160	IMPRESORA LASER	\$	1,799
188878	VIDEOPROYECTOR PARA COMPUTADORA DATASHOW	\$	5,776
188879	COMPUTADORA PORTATIL (LAP TOP)	\$	16,666
197098	COMPUTADORA PORTATIL (LAP TOP)	\$	7,766
198577	COMPUTADORA CON MONITOR INTEGRADO	\$	26,385
198579	ROBOT EDUCATIVO	\$	350,357
198580	COMPUTADORA ESTACION DE TRABAJO	\$	25,375
198582	NO BREAK FUENTE DE PODER ININTERRUMPIDA	\$	4,028
198583	COMPUTADORA PORTATIL (LAP TOP)	\$	15,077
198584	CAMARA FOTOGRAFICA DIGITAL	\$	10,975
198585	IMPRESORA LASER	\$	6,475
198586	UNIDAD EXTERNA DISCO DURO	\$	3,163
198587	TABLETA DIGITALIZADORA	\$	6,183
198588	IPAD	\$	9,098
201131	COMPUTADORA PORTATIL (LAP TOP)	\$	13,760
201132	COMPUTADORA PORTATIL (LAP TOP)	\$	13,760
204932	COMPUTADORA PORTATIL (LAP TOP)	\$	11,223
204933	COMPUTADORA PORTATIL (LAP TOP)	\$	11,223
204934	COMPUTADORA PORTATIL (LAP TOP)	\$	12,360
204935	COMPUTADORA PORTATIL (LAP TOP)	\$	12,360
207276	IMPRESORA LASER	\$	6,531
211477	IMPRESORA LASER	\$	17,319
211478	EQUIPO DE COMPUTO	\$	17,394
211479	CAMARA FOTOGRAFICA DIGITAL	\$	22,285
211480	CAMARA DE VIDEO	\$	27,242

REPÚBLICA BOLIVARIANA DE VENEZUELA
 MINISTERIO DEL PODER PÚBICO
 MINISTERIO DEL PUEBLO
 INSTITUTO VENEZOLANO DE INVESTIGACIÓN CIENTÍFICA Y TECNOLÓGICA

Código	Descripción	Valor Unitario	Valor Total
211481	INVERSOR DE CORRIENTE .	\$	3,782
211482	PLANTA ELECTRICA .	\$	17,645
211483	VIDEOPROYECTOR PARA COMPUTADORA DATASHOW	\$	19,847
211484	PANTALLA .	\$	2,719
215996	COMPUTADORA PORTATIL (LAPTOP) DELL	\$	11,400
215997	COMPUTADORA PORTATIL (LAPTOP) DELL	\$	11,400
216588	ESCANER	\$	8,468
218819	PLANETARIO	\$	221,428
218818	VIDEOPROYECTOR PARA COMPUTADORA DATASHOW	\$	-
218820	TURBINA	\$	-
218821	APARATO DE BLU-RAY	\$	-
218822	OBSTURADOR	\$	-
218823	ESPEJO 3D	\$	-
218824	BOCINA	\$	-
218825	BOCINA	\$	-
218826	TURBINA	\$	-
218827	GENERADOR DE CORRIENTE	\$	-
220196	PANTALLA ELÉCTRICA	\$	6,229
220197	AIRE ACONDICIONADO	\$	12,672
220198	1 LAPTOP LENOVO	\$	21,344
220199	1 LAPTOP LENOVO	\$	21,344
220200	1 LAPTOP LENOVO	\$	21,344
220201	1 LAPTOP LENOVO	\$	21,344
228124	IMPRESORA DAF	\$	7,946
EN TRÁMITE	ESCULTURA CINÉTICA	\$	950,000
V03790	SEDAN - BORA	\$	203,000
V04159	PICK UP - NP300 PICK UP	\$	180,000
V04200	CAMIONETA - CAJA SECA	\$	36,656
N/A	DESPACHADOR DE AGUA	\$	1,490
EN TRÁMITE	PROYECTOR CON CAPACIDAD DE PRESENTAR EN 3D	\$	15,776
EN TRÁMITE	PROYECTOR CON CAPACIDAD DE PRESENTAR EN 3D	\$	15,776
EN TRÁMITE	15 AUDIOVISUALES DE CORTE CIENTÍFICO Y TECNOLÓGICO	\$	7,160
EN TRÁMITE	100 LENTES 3D PASIVOS POLARIZADOS	\$	6,180
EN TRÁMITE	TABLETA ELECTRÓNICA PARA DOMO CURIOSO	\$	3,480
EN TRÁMITE	REGULADOR DE CORRIENTE PARA LAS TURBINAS Y VENTILADORES	\$	1,740
EN TRÁMITE	REGULADOR DE CORRIENTE PARA LAS TURBINAS Y VENTILADORES	\$	1,740
EN TRÁMITE	VENTILADOR INDUSTRIALES PARA DOMO	\$	1,392
EN TRÁMITE	VENTILADOR INDUSTRIALES PARA DOMO	\$	1,392
EN TRÁMITE	VENTILADOR DE TORRE PARA ENFRIAMIENTO DE PROYECTOR	\$	9,280
EN TRÁMITE	TURBINA PARA INFLADO DEL DOMO	\$	5,800
EN TRÁMITE	TURBINA PARA INFLADO DEL DOMO	\$	5,800

PROCESO DE COMPRA DE BIENES E SERVICIOS
 PARA ELABORACIÓN DE UN PLAN DE MANEJO AMBIENTAL DEL
 PUERTO DE BUENOS AIRES

ESTADO	DESCRIPCIÓN DEL ÍTEM	VALOR UNITARIO	CANTIDAD	VALOR TOTAL
EN TRÁMITE	LONAS DE CALIBRE GRUESO PARA DOMO	\$	3,480	
EN TRÁMITE	LONAS DE CALIBRE GRUESO PARA DOMO	\$	3,480	
EN TRÁMITE	CARRO INDUSTRIAL PARA TRASLADO DE DOMO	\$	2,320	
EN TRÁMITE	BASE ESPEJO DE OJO DE PEZ	\$	10,513	
EN TRÁMITE	EXTENSIONES ELECTRICAS DE LARGO ALCANCE	\$	4,640	
EN TRÁMITE	EXTENSIONES ELECTRICAS DE LARGO ALCANCE	\$	4,640	
EN TRÁMITE	FRIGOBAR	\$	4,000	
EN TRÁMITE	MONITOR	\$	3,477	
EN TRÁMITE	TRITURADORA DE PAPEL	\$	6,806	
EN TRÁMITE	DISCO DURO EXTERNO DE 8 TB LACIE USB 3.0	\$	7,900.01	
EN TRÁMITE	BOCINA ENERGY SYSTEM, RESISTENTE AL AGUA, BLUETOOTH, 6 WATTS RMS, BATERIA CON AUTONOMIA DE HASTA 14 HORAS			19,299.94
EN TRÁMITE	CAMARA FOTOGRAFICA NIKON D3400, LENTES AF-P 18-55mm, FLASH DIGITAL SPEEDLITE TT600, PARASOL RIGIDO TIPO TULIPAN REVERSIBLE CON TAPA DE 52mm, MEMORIA SDHC CLASE 10 DE 32 GB, MALETA NIKIN			22,900.06

UNIVERSIDAD NACIONAL DE CORDOBA
SECRETARÍA DE INVESTIGACIONES CIENTÍFICAS Y TECNOLÓGICAS
INSTITUTO DE INVESTIGACIONES EN ENERGÍA

CREDITO	DESCRIPCIÓN	VALOR UNITARIO
10	TERRENO CRICYT	\$ 4,106,500
10	TERRENO ALEDAÑO	\$ 2,694,000
10	EDIFICIO CRICYT	\$ 4,794,333
10	TRABAJO DE ACONDICIONAMIENTO EXTERIOR	\$ 457,067
10	JARDÍN DEL DESIERTO	\$ 282,054
10	OFICINAS ADMINISTRATIVAS	\$ 2,654,020

SECRETARÍA DE ECONOMÍA
Subsecretaría de Planeación y Estadística
Calle de Amalio Solís 100, México, D.F. 06050

Estado (entidad) y municipio	Cuentas por pagar	
	Equivalente a	Deudas a largo plazo
FAIDISESLP	Banco del Bajío, S.A.	645221

Relación de Esquemas Bursátiles y de Coberturas Financieras
Del 1 de Septiembre al 30 de Septiembre de 2018
(Pases)

Este Póster: CONSEJO FOTOSINO DE CIENCIA Y TECNOLOGÍA

No aplica

"BAJO PROTECCIÓN DE DEÓN VERIDAD DECLARAMOS QUE LOS ESTADOS FINANCIEROS Y SUS NOTAS, SON RAZONABLEMENTE CORRECTOS Y SON RESPONSABLES DEL EMISOR".



C.P. LINDA VICTORIA MENDOZA BERNAL
DIRECTORA DE ADMINISTRACIÓN Y FINANZAS



M.A.P.F. ROSALBA MEDINA RIVERA
DIRECTORA GENERAL

COMISIÓN PERMANENTE DE CREDITO Y TRANSACCIONES (COMOPERT) S.A.

Informe Anual de la Deuda Pública y Otros Pasivos - 2017

Del 1 de Enero al 31 de Septiembre de 2017 (en millones de pesos)

(PESOS)

Beneficiarios de la Deuda Pública y Otros Pasivos	Saldo al 31 de diciembre de 2017 (a)	Disposiciones del Período	Anulaciones del Período	Revaluaciones, Reclasificaciones y Otros Ajustes	Saldo Final del Período	Pago de Intereses del Período	Pago de Comisiones y Gastos creditos asociados durante el Período
(a)	(b)	(c)	(d)	(e)	(b+e)	(f)	(g)
I. Deuda Pública (1+2+3)	0	0	0	0	0	0	0
A. Corto Plazo (1+1+2+3)	0	0	0	0	0	0	0
1) Instituciones de Crédito	0	0	0	0	0	0	0
2) Títulos y Valores	0	0	0	0	0	0	0
3) Acuerdos de Financiamiento	0	0	0	0	0	0	0
B. Largo Plazo (1+2+3+4)	0	0	0	0	0	0	0
1) Instituciones de Crédito	0	0	0	0	0	0	0
2) Títulos y Valores	0	0	0	0	0	0	0
3) Acuerdos de Financiamiento	0	0	0	0	0	0	0
C. Otros Pasivos	488,440	0	0	0	488,440	0	0
D. Total de la Deuda Pública y Otros Pasivos	488,440	0	0	0	488,440	0	0
E. Deuda Contingente (Informativa)	0	0	0	0	0	0	0
A. Deuda Contingente 1	0	0	0	0	0	0	0
B. Deuda Contingente 2	0	0	0	0	0	0	0
C. Deuda Contingente XX	0	0	0	0	0	0	0
F. Valor de Instrumentos Bajo Copia Care de (Informativa)	0	0	0	0	0	0	0
A. Instrumento Bajo Copia Care 1	0	0	0	0	0	0	0
B. Instrumento Bajo Copia Care 2	0	0	0	0	0	0	0
C. Instrumento Bajo Copia Care XX	0	0	0	0	0	0	0

1. La línea y sus sub-categorías de corto plazo incluye el saldo de los recursos de corto plazo y el saldo de las emisiones de deuda pública de corto plazo, incluyendo los instrumentos de deuda pública de corto plazo emitidos por el Estado y los instrumentos de deuda pública de corto plazo emitidos por las entidades del sector público. El saldo de los recursos de corto plazo incluye el saldo de los recursos de corto plazo emitidos por el Estado y los recursos de corto plazo emitidos por las entidades del sector público.

Obligaciones a Corto Plazo (a)	Moneda Contractada (b)	Plazo (en días) (c)	Tasa de Interés (d)	Comisiones y Gastos Asociados (e)	Tasa Efectiva (f)
(a)	(b)	(c)	(d)	(e)	(f)
E. Obligaciones a Corto Plazo (Informativa)	0	0	0	0	0
A. Crédito 1	0	0	0	0	0
B. Crédito 2	0	0	0	0	0
C. Crédito XX	0	0	0	0	0

COMIJO FOMENTO DE CIENCIA Y TECNOLOGIA (COFOCTE) S.A.
Balance Presupuestario - LOF
 Del 1 de Enero al 31 de Diciembre de 2018 (en
 Pesos)

Concepto (S)	Estimado Aprobado (S)	Compromiso	Pagado/Pagado
A. Ingresos Totales (A = A1+A2+A3)			
A1. Ingresos de Libre Disposición	0	200,000	200,000
A2. Transferencias Federales (Dispositiva)	0	200,000	200,000
A3. Provisiones-Reto	0	0	0
B. Egresos Presupuestarios¹ (B = B1+B2)	10,000,000	12,000,000	12,000,000
B1. Gasto No-Etiquetado con algún Amortizante de la Deuda Pública	80,000	200,000	200,000
B2. Gasto Etiquetado (por algún Amortizante de la Deuda Pública)	9,920,000	11,800,000	11,800,000
C. Remanentes del Ejercicio Anterior (C = C1 + C2)		0	0
C1. Remanentes de Ingresos de Libre Disposición aplicados en el periodo			
C2. Remanentes de Transferencias Federales Etiquetadas aplicadas en el periodo			
D. Balance Presupuestario (D = A - B + C)	-10,000,000	-12,000,000	-12,000,000
E. Balance Presupuestario de Financiamiento Neto (E = D - A3)	-10,000,000	-12,000,000	-12,000,000
F. Balance Presupuestario de Financiamiento Neto y de Remanentes del Ejercicio Anterior (F = E + C)	-10,000,000	-12,000,000	-12,000,000

Concepto	Aprobado	Compromiso	Pagado
G. Intereses, Comisiones y Costos de la Deuda (G = G1+G2)	0	0	0
G1. Intereses, Comisiones y Costos de la Deuda con Gasto No-Etiquetado			
G2. Intereses, Comisiones y Costos de la Deuda con Gasto Etiquetado			
H. Balance Pre-cuenta (H = G - E)	-10,000,000	-12,000,000	-12,000,000

Concepto	Estimado Aprobado	Compromiso	Pagado/Pagado
I. Financiamiento (I = I1 + I2)	0	0	0
I1. Financiamiento con Fuente de Pago de Ingresos de Libre Disposición			
I2. Financiamiento con Fuente de Pago de Transferencias Federales Etiquetadas			
J. Amortización de la Deuda (J = J1 + J2)	0	0	0
J1. Amortización de la Deuda Pública con Gasto No-Etiquetado			
J2. Amortización de la Deuda Pública con Gasto Etiquetado			
K. Financiamiento Neto (K = I - J)	0	0	0

Concepto	Estimado Aprobado	Compromiso	Pagado/Pagado
M. Ingresos de Libre Disposición	0	200,000	200,000
N.1 Financiamiento Neto con Fuente de Pago de Ingresos de Libre Disposición (N.1 = I1 - J1)	0	0	0
N.1. Financiamiento con Fuente de Pago de Ingresos de Libre Disposición	0	0	0
N.1. Amortización de la Deuda Pública con Gasto No-Etiquetado	0	0	0
M1. Gasto No-Etiquetado (por algún Amortizante de la Deuda Pública)	80,000	200,000	200,000
C1. Remanentes de Ingresos de Libre Disposición aplicados en el periodo		0	0
Y. Balance Presupuestario de Recursos Disponibles (Y = M1 + N.1 - M1 + C1)	-80,000	-100,000	-100,000
Z. Balance Presupuestario de Recursos Disponibles de Financiamiento Neto (Z = Y + A3)	-80,000	-100,000	-100,000

Concepto	Estimado Aprobado	Compras	Reservado Pagado
VI. Transferencias Federales Ejeztales	0	0	0
A2.1 Financiamiento para el Fomento de Pago de Transferencias Federales Ejeztales (A2.1 - F2 - G2)	0	0	0
F2. Financiamiento con Fuente de Pago de Transferencias Federales Ejeztales	0	0	0
G2. Amortización de la Deuda Pública con Gasto Ejeztales	0	0	0
BE. Gasto Ejeztales por Interés Amortización de la Deuda (Pública)	10,167,644	10,000,198	10,000,000
CE. Remanentes de Transferencias Federales Ejeztales otorgados en el periodo		0	0
VI. Balance Presupuestario de Recursos Ejeztales (VI - A2 + A2.2 - BE + CE)	-10,167,644	-10,000,198	-10,000,000
VII. Balance Presupuestario de Recursos Ejeztales sin Financiamiento para (VII - VI - A1.5)	-10,167,644	-10,000,198	-10,000,000

CONSEJO FEDERAL DE CIENCIA Y TECNOLOGÍA (COFOCYT) (1)
Estado Analítico de Ingresos Destinados - LOP
Del 1 de Enero al 30 de Septiembre de 2012 (2)
(Miles)

Concepto (1)	Ingresos					Diferencia (2)
	Estimado (3)	Realización (Revisión)	Modificado	Conciliado	Revisado	
Ingresos de Libre Disposición						
A. Impuestos						0
B. Cuotas y Aportaciones de Seguridad Social						0
C. Contribuciones de México						0
D. Derechos						0
E. Productos						0
F. Apoyos/transferencias						0
G. Ingresos por Ventas de Bienes y Servicios	0	0	0	200,000	200,000	200,000
H. Participaciones	0	0	0	0	0	0
Subtotal (Ingresos de Libre Disposición) (4)	0	0	0	0	0	0
41) Fondo General de Participaciones						0
42) Fondo de Fomento Municipal						0
43) Fondo de Fomento y Fomento						0
44) Fondo de Compensación						0
45) Fondo de Estudios de Infraestructura						0
46) Ingresos Especiales Sobre Productos y Servicios						0
47) 5.00% de la Recaudación Federal Patrocinada						0
48) 2.00% Sobre Extracción de Petróleo						0
49) Gasolina y Diesel						0
50) Fondo del Impuesto Sobre la Renta						0
51) Fondo de Subsidios de los Ingresos de las Entidades Federativas						0
I. Inversión Subvención de la Colaboración Fiscal (51-52)(41-42)	0	0	0	0	0	0
51) Subvención Uso de Vehículos						0
52) Fondo de Compensación (51)						0
53) Ingresos Sobre Actividades Nuevas						0
54) Fondo de Compensación de Negocios Internacionales						0
55) Otros Ingresos Extranjeros						0
J. Transferencias						0
K. Convenios	0	0	0	0	0	0
61) Otros Convenios y Subsidios						0
L. Otros Ingresos de Libre Disposición (5-11)(43)	0	0	0	0	0	0
62) Participaciones en Ingresos Locales						0
63) Otros Ingresos de Libre Disposición						0
I. Total de Ingresos de Libre Disposición (51-63)(41-63)(44)	0	0	0	200,000	200,000	200,000
Ingresos Especiales de Ingresos de Libre Disposición						
Transferencias Federales Especiales						
A. Aportaciones (64-67)(44-45)(46-47)(48)	0	0	0	0	0	0
64) Fondo de Aportaciones para la Educación y Salud (64)						0
65) Fondo de Aportaciones para los Servicios de Salud						0
66) Fondo de Aportaciones para la Infraestructura Social						0
67) Fondo de Aportaciones para el Fortalecimiento de los Municipios y de las Delegaciones Territoriales del Distrito Federal						0
68) Fondo de Aportaciones Múltiples						0
69) Fondo de Aportaciones para el Fortalecimiento de las Unidades de Planeación y de Gestión						0
70) Fondo de Aportaciones para la Seguridad Pública de los Estados y del Distrito Federal						0
71) Fondo de Aportaciones para el Fortalecimiento de los Estados Federativos						0
B. Convenios (68-71)(49-52)(49)	0	0	0	0	0	0
72) Convenios de Protección Social en Salud						0
73) Convenios de Descentralización						0
74) Convenios de Investigación						0
75) Otros Convenios y Subsidios						0
C. Fondos Especiales de Aportaciones (72-74)(53)	0	0	0	0	0	0
76) Fondo para Entidades Federativas y Municipios (Productivos de Infraestructura)						0
77) Fondo Múltiple						0
D. Transferencias, Subsidios y Subvenciones, y Prestaciones y Aportaciones						0
E. Otros Transferencias Federales Especiales						0

COMIJO FONOS DE CIENCIA Y TECNOLOGIA JOSEPHINE (C)

Estado Analítico de Ingresos Destinados - LOP
 Del 1 de Enero al 31 de Septiembre de 2016 (C)
 (Písafo)

Concepto (C)	Ingresos					Diferencia (D)
	Presupuesto (B)	Asignaciones/ Reautorizaciones	Modificado	Ejecutado	Recaudado	
I. Total de Financiamientos Federales Ejecutados (I) = B + B1 + C + D + E2	0	0	0	0	0	0
II. Ingresos Derivados de Financiamientos (II) = A1	0	0	0	0	0	0
A. Ingresos Derivados de Financiamientos			0			0
II. Total de Ingresos (II) = I + II = (II)	0	0	0	000,000	000,000	000,000
Detalles Informativos						
1. Ingresos Derivados de Financiamientos con Fuente de Pago de Ingresos de Libre Disposición			0			0
2. Ingresos Derivados de Financiamientos con Fuente de Pago de Financiamientos Federales Ejecutados			0			0
3. Ingresos Derivados de Financiamientos (II) = I + 2)	0	0	0	0	0	0

CONTEO POSICIONES DE DINAMICA Y TECNOLOGIA (CPOCTH) (2)
Estado Analítico del Ejercicio del Presupuesto de Egresos Definitivo - LOP
Clasificación Administrativa
Del 1 de Enero al 31 de Septiembre de 2018 (2)
(Miles)

Concepto (1)	Egresos					Subtotal (2)
	Aprobado (3)	Ampliaciones/ Reducciones (4)	Revisado	Compromiso	Pagado	
I. Saldo de Ejercicios (P+R+C+D+E+F+G+H)	82,910	303,370	447,280	303,418	303,418	82,910
DIRECCION DE ANALISIS Y PROSPECTIVA	82,910	303,370	387,200	303,418	303,418	82,910
SUBDIRECCION DE INVESTIGACION	0	80,000	80,000	80,000	80,000	0
						0
						0
						0
						0
						0
						0
						0
II. Gasto Ejercido (P+R+C+D+E+F+G+H)	16,957,844	12,844,240	22,201,887	12,228,178	12,227,288	16,957,708
DIRECCION DE ADMINISTRACION Y FINANZAS	7,443,298	0	7,442,298	4,282,527	4,222,828	3,200,791
DIRECCION DE ANALISIS Y PROSPECTIVA	0	600,000	600,000	600,000	600,000	0
DIRECCION DE VINCULACION	0	4,284,000	4,284,000	3,373,400	3,373,400	115,200
SUBDIRECCION DE INVESTIGACION	2,278,488	4,841,750	5,212,188	2,880,000	2,880,000	4,221,888
SUBDIRECCION DE CAPACITACION Y ASISTENCIA TECNICA	488,858	2,699,250	3,088,250	1,170,250	1,170,250	1,008,858
						0
						0
						0
						0
III. Total de Egresos (I + II + III)	17,040,754	13,147,510	22,649,167	12,531,611	12,529,706	17,040,418

CONSEJO FOMENTO REGIONAL Y TECNOLOGIA (CORFOYT)
 Estado Anual del Ejercicio del Presupuesto de Gastos Operativos - 2017
 Clasificación Funcional (Functional Funding)
 Del 1 de Enero al 31 de Septiembre de 2017 (9)
 (PUS\$)

Concepto (a)	Ejercicio					Subtotal (a)
	Aprobado (b)	Ampliaciones/Retenciones (c)	Realizado (d)	Comprometido (e)	Pagado (f)	
I. Gasto No Etiquetado (N-ARE-C-0)	81,870	261,377	447,399	261,400	261,401	81,870
A. Sistema (A-ARE-C-0)	0	261,377	261,377	267,500	267,501	71,844
a) Legales			0			0
a) Justicia			0			0
a) Coordinación de la Política de Gobierno			0			0
a) Relaciones Exteriores			0			0
a) Asuntos Financieros y Hacienda			0			0
a) Seguridad Nacional			0			0
a) Asuntos de Orden Público y de Seguridad Interior			0			0
a) Otros Servicios Generales	0	261,377	261,377	267,500	267,501	71,844
B. Desarrollo Social (B-ARE-C-0)	0	0	0	0	0	0
b) Protección Ambiental			0			0
b) Vivienda y Servicios a la Comunidad			0			0
b) Salud			0			0
b) Recreación, Cultura y Otras Manifestaciones Sociales			0			0
b) Educación			0			0
b) Protección Social			0			0
b) Otros Asuntos Sociales			0			0
C. Desarrollo Económico (C-ARE-C-0)	81,870	0	186,022	133,900	133,900	10,026
c) Asuntos Económicos, Comerciales y Laborales en General			0			0
c) Agricultura, Silvicultura, Pesca y Caza			0			0
c) Comunicaciones y Energía			0			0
c) Minería, Manufacturas y Construcción			0			0
c) Transporte			0			0
c) Comunicaciones			0			0
c) Turismo			0			0
c) Ciencia, Tecnología e Innovación	81,870	0	186,022	133,900	133,900	10,026
c) Otros Asuntos Económicos			0			0
D. Otros No Clasificados en Funciones Anteriores (D-ARE-C-0)	0	0	0	0	0	0
d) Transacciones de la Deuda Pública / Cuentas Financieras de la Deuda			0			0
d) Transferencias, Participaciones y Aportaciones Entre Gobiernos			0			0
d) Sueldos y Salarios de Gobierno			0			0
d) Servicios del Sistema Financiero			0			0
d) Otros Asuntos Fiscales Anteriores			0			0
I. Gasto Etiquetado (E-ARE-C-0)	10,181,844	10,844,242	32,271,887	10,029,076	10,029,246	10,181,769
A. Sistema (A-EARE-C-0)	7,441,398	0	7,441,398	4,349,037	4,349,038	3,092,361
a) Legales			0			0
a) Justicia			0			0
a) Coordinación de la Política de Gobierno			0			0
a) Relaciones Exteriores			0			0
a) Asuntos Financieros y Hacienda	7,441,398	0	7,441,398	4,349,037	4,349,038	3,092,361
a) Seguridad Nacional			0			0
a) Asuntos de Orden Público y de Seguridad Interior			0			0
a) Otros Servicios Generales			0			0
B. Desarrollo Social (B-EARE-C-0)	0	0	0	0	0	0
b) Protección Ambiental			0			0
b) Vivienda y Servicios a la Comunidad			0			0
b) Salud			0			0
b) Recreación, Cultura y Otras Manifestaciones Sociales			0			0
b) Educación			0			0
b) Protección Social			0			0
b) Otros Asuntos Sociales			0			0
C. Desarrollo Económico (C-EARE-C-0)	2,740,446	10,844,242	14,830,489	5,680,039	5,680,208	7,089,408
c) Asuntos Económicos, Comerciales y Laborales en General			0			0
c) Agricultura, Silvicultura, Pesca y Caza			0			0
c) Comunicaciones y Energía			0			0
c) Minería, Manufacturas y Construcción			0			0
c) Transporte			0			0
c) Comunicaciones			0			0
c) Turismo			0			0
c) Ciencia, Tecnología e Innovación	2,740,446	10,844,242	14,830,489	5,680,039	5,680,208	7,089,408
c) Otros Asuntos Económicos			0			0

COMERCIO EXTERIOR DE MERCADERÍAS Y PRODUCTOS AGRÍCOLAS (C01)
Estado Avanzado del Ejercicio del Presupuesto de Egresos Autorizado - LEF
Clasificación Funcional (Finalidad y Función)
C01 de Egresos al 30 de Septiembre de 2019 (a)
(PESOS)

Concepto (a)	Egresos					Subjetivo (b)
	Ejecutado (c)	Ampliaciones (Requisiciones) (d)	Modificado (e)	Comprometido (f)	Pagado (g)	
0. Clases No Clasificadas en Funciones Asesorías (0=01+02+03+04)	0	0	0	0	0	0
01) Transacciones de la Deuda Pública y Costo Financiero de la Deuda			0			0
02) Transferencias, Participaciones y Apoyos a Otras Entidades			0			0
03) Sueldos y Salarios de Clases			0			0
04) Beneficios del Sistema Financiero			0			0
05) Adquisición de Bienes Personales Autorizados			0			0
0. Total de Egresos (00 = 1 + 0)	10,000,000	10,000,000	20,000,000	10,000,000	10,000,000	10,000,000

CONSEJO PATRIOTICO DE DEFENSA Y TECNOLOGIA (CONPATTEC)
Estado Anual del Ejercicio del Presupuesto de Gastos Salarios - LDF
Clasificación de Servicios Personales por Categoría
Del 1 de Enero al 31 de Septiembre de 2019 (S)
(P0001)

Concepto (a)	Gastos					Subtotal (e)
	Aprobado (b)	Ampliaciones (Revisión)	Modifican	Devengado	Pagado	
C. Salarios (Categorías (A)+(B)+(C)+(D)+(E))	0	0	0	0	0	0
A. Personal Administrativo y de Servicio Público	0	0	0	0	0	0
B. Maestros	0	0	0	0	0	0
C. Servicios de Salud (C1+C2)	0	0	0	0	0	0
C1) Personal Administrativo						
C2) Personal Médico, Paramédico y otro						
D. Seguridad Pública	0	0	0	0	0	0
E. Gastos asociados a la implementación de nuevas leyes federales o reformas a las mismas (E1 + E2 + E3)	0	0	0	0	0	0
E1) Salarios del Programa a Ley 1						
E2) Salarios del Programa a Ley 2						
F. Salarios (categorías definitivas)	0	0	0	0	0	0
G. Salario Especial (D)+(A)+(B)+(C)+(E))	5,512,000	0	5,512,000	2,011,000	2,000,000	2,000,000
A. Personal Administrativo y de Servicio Público	2,211,000	0	2,211,000	2,011,000	2,000,000	2,000,000
B. Maestros	0	0	0	0	0	0
C. Servicios de Salud (C1+C2)	0	0	0	0	0	0
C1) Personal Administrativo						
C2) Personal Médico, Paramédico y otro						
D. Seguridad Pública	0	0	0	0	0	0
E. Gastos asociados a la implementación de nuevas leyes federales o reformas a las mismas (E1 + E2 + E3)	0	0	0	0	0	0
E1) Salarios del Programa a Ley 1						
E2) Salarios del Programa a Ley 2						
F. Salarios (categorías definitivas)	0	0	0	0	0	0
H. Total del Salario en Servicios Personales (G) + (I) + (F)	5,512,000	0	5,512,000	2,011,000	2,000,000	2,000,000

CONSEJO FEDERAL DE CUENTA Y TENDENCIA (COFOCTE) S.A
Informe sobre Salubridad Actuarial - C.D.F.

	Pensiones y jubilaciones	Salud	Riesgos de trabajo	Invalidez y vejez	Otras prestaciones sociales
Tipo de Sistema					
Protección laboral o Fondo general para trabajadores del estado o municipio					
Servicio definido, Contribución definida e híbrido					
Población afiliada					
Activos					
Edad máxima					
Edad mínima					
Edad promedio					
Pensionados y Jubilados					
Edad máxima					
Edad mínima					
Edad promedio					
Beneficiarios					
Promedio de años de servicio (trabajadores activos)					
Aportación individual al plan de pensiones como % del salario					
Aportación del ente público al plan de pensiones como % del salario					
Crecimiento esperado de los pensionados y jubilados (como %)					
Crecimiento esperado de los activos (como %)					
Edad de jubilación e Retiro					
Esperanza de vida					
Ingresos del Fondo					
Ingresos Anuales al Fondo de Pensiones					
Módulos anual					
Activos					
Pensionados y Jubilados					
Beneficiarios de Pensionados y Jubilados					
Monto mensual por pensión					
Máximo					
Mínimo					
Promedio					
Monto de la reserva					
Valor presente de las obligaciones					
Pensiones y Jubilaciones en curso de pago					
Generación actual					
Generaciones futuras					
Valor presente de las contribuciones asociadas a los eventos					
Aportes de colaboración APL					
Generación actual					
Generaciones futuras					
Valor presente de aportaciones futuras					
Generación actual					
Generaciones futuras					
Otros ingresos					
Déficit/Excedente actuarial					
Generación actual					
Generaciones futuras					
Período de suficiencia					
Año de reconstitución					
Tasa de rendimiento					
Estudio actuarial					
Año de elaboración del estudio actuarial					
Empresa que elaboró el estudio actuarial					