



PODER EJECUTIVO  
DEL ESTADO DE  
SAN LUIS POTOSÍ



SECRETARIADO EJECUTIVO  
DEL CONSEJO ESTATAL DE  
SEGURIDAD PÚBLICA

**ACUSE**

Oficio No. SECESP/SP/2268/2018

San Luis Potosí, S.L.P., a 11 de octubre de 2018

**JOAQUIN HERRÁN LÓPEZ  
DIRECTOR DE CONTABILIDAD GUBERNAMENTAL  
DE LA SECRETARÍA DE FINANZAS  
PRESENTE.**

Por medio del presente le envío un cordial saludo, y a su vez me permito referirme a los recursos del Fondo de Aportaciones para la Seguridad Pública FASP del Convenio de Coordinación 2018, mediante la firma del Convenio de Transferencia de Recursos.

En este sentido y de conformidad a lo establecido en la Ley de Contabilidad Gubernamental, anexo al presente encontrará engargolado que contiene los estados financieros con corte al 30 de septiembre de 2018, en cumplimiento a lo establecido en la diversa normatividad aplicable, consistente de la siguiente documentación.

- Estado de Situación Financiera
- Estado de Actividades
- Estado de Variaciones en la Hacienda Pública
- Estado de flujos de Efectivo
- Estado de Cambios en la Situación Financiera
- Estado Analítico del Activo
- Estado Analítico de la Deuda y Otros Pasivos
- Estado Analítico de Ingresos Presupuestales
- Estado Analítico de Egresos por:
  - a) Clasificación Administrativa
  - b) Clasificación Económica (por tipo de gasto)
  - c) Clasificación por Objeto del Gasto (capítulo y concepto)
  - d) Clasificación Funcional (finalidad y función)
- Gasto por Categoría Programática
- Relación de Bienes Muebles
- Relación de Bienes Inmuebles
- Relación de Cuentas bancarias Productivas
- Estados de Situación Financiera Detallado
- Informe Analítico de la Deuda y Otros Pasivos
- Balance Presupuestario



Alfredo M. Terrazas 640  
Barrio de Tequisquiapan  
San Luis Potosí, S.L.P. C.P. 78250  
Tel. (444) 334-01-52



PODER EJECUTIVO  
DEL ESTADO DE  
SAN LUIS POTOSI



SECRETARIADO EJECUTIVO  
DEL CONSEJO ESTATAL DE  
SEGURIDAD PÚBLICA

- Estado Analítico de Ingresos
- Estado Analítico del Ejercicio del Presupuesto de Egresos (clasificación por objeto del gasto)
- Estado Analítico del Ejercicio del Presupuesto de Egresos (clasificación administrativa)
- Estado Analítico del Ejercicio del Presupuesto de Egresos (clasificación funcional)

Sin otro particular, aprovecho la ocasión para reiterarle mis mayores consideraciones.

**A T E N T A M E N T E**

**ARMANDO OVIEDO ABREGO**  
**SECRETARIO EJECUTIVO DEL CONSEJO**  
**ESTATAL DE SEGURIDAD PÚBLICA**

*"2018, Año de Manuel José Othón"*

c.c.p. ALEJANDRO LEAL TOVIAS. Secretario General de Gobierno.  
JOSÉ GABRIEL ROSILLO IGLESIAS. Contralor General del Estado.  
JOSE LUIS UGALDE MONTES. Secretario de Finanzas.  
Archivo.

Alfredo M. Terrazas 640  
Barrio de Tequisquiapan  
San Luis Potosi, S.L.P. C.P. 78250  
Tel. (444) 834-01-52

Estado de Situación Financiera  
Al 30 de Septiembre de 2018 y 2017  
(Pesos)

Ente Público: \_\_\_\_\_

SECRETARIADO EJECUTIVO DEL CONSEJO ESTATAL DE SEGURIDAD PÚBLICA

CONCEPTO	Año		CONCEPTO	Año	
	2018	2017		2018	2017
<b>ACTIVO</b>			<b>PASIVO</b>		
<i>Activo Circulante</i>			<i>Pasivo Circulante</i>		
Efectivo y Equivalentes	178,762,090	142,044,814	Cuentas por Pagar a Corto Plazo	823,983	35,749,323
Derechos a Recibir Efectivo o Equivalentes	124,626	10,941	Documentos por Pagar a Corto Plazo	0	0
Derechos a Recibir Bienes o Servicios	0	0	Porción a Corto Plazo de la Deuda Pública a Largo Plazo	0	0
Inventarios	0	0	Títulos y Valores a Corto Plazo	0	0
Almacenes	0	0	Pasivos Diferidos a Corto Plazo	0	0
Estimación por Pérdida o Deterioro de Activos Circulantes	0	0	Fondos y Bienes de Terceros en Garantía y/o Administración a Corto Plazo	0	0
Otros Activos Circulantes	0	0	Provisiones a Corto Plazo	0	0
			Otros Pasivos a Corto Plazo	0	0
<b>Total de Activos Circulantes</b>	<b>178,886,716</b>	<b>142,055,755</b>	<b>Total de Pasivos Circulantes</b>	<b>823,983</b>	<b>35,749,323</b>
<i>Activo No Circulante</i>			<i>Pasivo No Circulante</i>		
Inversiones Financieras a Largo Plazo	0	0	Cuentas por Pagar a Largo Plazo	0	0
Derechos a Recibir Efectivo o Equivalentes a Largo Plazo	0	0	Documentos por Pagar a Largo Plazo	0	0
Bienes Inmuebles, Infraestructura y Construcciones en Proceso	118,797,926	81,138,385	Deuda Pública a Largo Plazo	0	0
Bienes Muebles	256,495,934	181,131,693	Pasivos Diferidos a Largo Plazo	0	0
Activos Intangibles	11,107,596	1,610,621	Fondos y Bienes de Terceros en Garantía y/o en Administración a Largo Plazo	0	0
Depreciación, Deterioro y Amortización Acumulada de Bienes	0	0	Provisiones a Largo Plazo	0	0
Activos Diferidos	0	0			
Estimación por Pérdida o Deterioro de Activos no Circulantes	0	0	<b>Total de Pasivos No Circulantes</b>	<b>0</b>	<b>0</b>
Otros Activos no Circulantes	0	0			
<b>Total de Activos No Circulantes</b>	<b>386,401,457</b>	<b>263,880,700</b>	<b>Total del Pasivo</b>	<b>823,983</b>	<b>35,749,323</b>
<b>Total del Activo</b>	<b>565,288,173</b>	<b>405,936,455</b>	<b>HACIENDA PÚBLICA/ PATRIMONIO</b>		
			<i>Hacienda Pública/Patrimonio Contribuido</i>	0	0
			Aportaciones	0	0
			Donaciones de Capital	0	0
			Actualización de la Hacienda Pública / Patrimonio	0	0
			<b>Hacienda Pública/Patrimonio Generado</b>	<b>564,464,189</b>	<b>370,187,131</b>
			Resultados del Ejercicio (Ahorro / Desahorro)	194,225,174	137,363,586
			Resultados de Ejercicios Anteriores	370,239,016	232,823,545
			Revalúos	0	0
			Reservas	0	0
			Rectificaciones de Resultados de Ejercicios Anteriores	0	0
			<b>Exceso o Insuficiencia en la Actualización de la Hacienda Pública/Patrimonio</b>	<b>0</b>	<b>0</b>
			Resultado por Posición Monetaria	0	0
			Resultado por Tenencia de Activos no Monetarios	0	0
			<b>Total Hacienda Pública/ Patrimonio</b>	<b>564,464,189</b>	<b>370,187,131</b>
			<b>Total del Pasivo y Hacienda Pública / Patrimonio</b>	<b>565,288,173</b>	<b>405,936,455</b>


Bajo protesta de decir verdad declaramos que los Estados Financieros y sus Notas son razonablemente correctos y responsabilidad del emisor

ARMANDO OVIEDO ABREGO  
SECRETARIO EJECUTIVO DEL CONSEJO ESTATAL DE SEGURIDAD PÚBLICA

Ente Público: ETARIADO EJECUTIVO DEL CONSEJO ESTATAL DE SEGURIDAD PU

Concepto	2018	2017
<b>INGRESOS Y OTROS BENEFICIOS</b>		
<b>Ingresos de la Gestión</b>	<b>4,821,759</b>	<b>7,083,225</b>
Impuestos	0	0
Cuotas y Aportaciones de Seguridad Social	0	0
Contribuciones de Mejoras	0	0
Derechos	0	0
Productos de Tipo Corriente	4,821,759	7,083,225
Aprovechamientos de Tipo Corriente	0	0
Ingresos por Venta de Bienes y Servicios	0	0
Ingresos no Comprendidos en las Fracciones de la Ley de Ingresos Causados en Ejercicios Fiscales Anteriores Pendientes de Liquidación	0	0
<b>Participaciones, Aportaciones, Transferencias, Asignaciones,</b>	<b>232,713,313</b>	<b>277,804,532</b>
Participaciones y Aportaciones	232,713,313	277,804,532
Transferencias, Asignaciones, Subsidios y Otras ayudas	0	0
<b>Otros Ingresos y Beneficios</b>	<b>15,356</b>	<b>0</b>
Ingresos Financieros	0	0
Incremento por Variación de Inventarios	0	0
Disminución del Exceso de Estimaciones por Pérdida o Deterioro	0	0
Disminución del Exceso de Provisiones	0	0
Otros Ingresos y Beneficios Varios	15,356	0
<b>Total de Ingresos y Otros Beneficios</b>	<b>237,550,428</b>	<b>284,887,757</b>
<b>GASTOS Y OTRAS PÉRDIDAS</b>		
<b>Gastos de Funcionamiento</b>	<b>43,325,254</b>	<b>66,007,814</b>
Servicios Personales	22,035,717	19,557,852
Materiales y Suministros	9,019,004	22,294,591
Servicios Generales	12,270,534	24,155,371
<b>Transferencias, Asignaciones, Subsidios y Otras Ayudas</b>	<b>0</b>	<b>11,479,856</b>
Transferencias Internas y Asignaciones al Sector Público	0	11,479,856
Transferencias al Resto del Sector Público	0	0
Subsidios y Subvenciones	0	0
Ayudas Sociales	0	0
Pensiones y Jubilaciones	0	0
Transferencias a Fideicomisos, Mandatos y Contratos Análogos	0	0
Transferencias a la Seguridad Social	0	0
Donativos	0	0
Transferencias al Exterior	0	0
<b>Participaciones y Aportaciones</b>	<b>0</b>	<b>0</b>
Participaciones	0	0
Aportaciones	0	0
Convenios	0	0
<b>Intereses, Comisiones y Otros Gastos de la Deuda Pública</b>	<b>0</b>	<b>0</b>
Intereses de la Deuda Pública	0	0
Comisiones de la Deuda Pública	0	0
Gastos de la Deuda Pública	0	0
Costo por Coberturas	0	0
Apoyos Financieros	0	0
<b>Otros Gastos y Pérdidas Extraordinarias</b>	<b>0</b>	<b>0</b>
Estimaciones, Depreciaciones, Deterioros, Obsolescencia y Provisiones	0	0
Disminución de Inventarios	0	0
Aumento por insuficiencia de Estimaciones por Pérdida o Deterioro y Aumento por insuficiencia de Provisiones	0	0
Otros Gastos	0	0
<b>Inversión Pública</b>	<b>0</b>	<b>0</b>
Inversión Pública no Capitalizable	0	0
<b>Total de Gastos y Otras Pérdidas</b>	<b>43,325,254</b>	<b>77,487,670</b>
<b>Resultados del Ejercicio (Ahorro/Desahorro)</b>	<b>194,225,174</b>	<b>207,400,087</b>

Bajo protesta de decir verdad declaramos que los Estados Financieros y sus Notas son razonablemente correctos y responsabilidad del em

  
ARMANDO OVIEDO ABREGO  
SECRETARIO EJECUTIVO DEL CONSEJO ESTATAL DE SEGURIDAD

Estado de Variación en la Hacienda Pública  
Del 1 de Enero al 30 de Septiembre de 2018  
(pesos)

Ente Público: \_\_\_\_\_

SECRETARIADO EJECUTIVO DEL CONSEJO ESTATAL DE SEGURIDAD PÚBLICA

Concepto	Hacienda Pública/Patrimonio Contribuido	Hacienda Pública/Patrimonio Generado de Ejercicios Anteriores	Hacienda Pública/Patrimonio Generado del Ejercicio	Exceso o Insuficiencia en la Actualización de la Hacienda Pública / Patrimonio	TOTAL
<b>HACIENDA PÚBLICA/PATRIMONIO CONTRIBUIDO NETO 2017</b>	0				0
Aportaciones	0				0
Donaciones de Capital	0				0
Actualización de la Hacienda Pública/Patrimonio	0				0
<b>HACIENDA PÚBLICA / PATRIMONIO GENERADO NETO 2017</b>		232,823,545	137,363,586		370,187,131
Resultados del Ejercicio (Ahorro/Desahorro)			137,363,586		137,363,586
Resultados de Ejercicios Anteriores		232,823,545			232,823,545
Revalúos		0		0	0
Reservas		0			0
Rectificaciones de Resultados de Ejercicios Anteriores		0			0
<b>EXCESO O INSUFICIENCIA EN LA ACTUALIZACIÓN DE LA HACIENDA PÚBLICA/ PATRIMONIO NETO 2017</b>				0	0
Resultado por Posición Monetaria				0	0
Resultado por Tenencia de Activos no Monetarios				0	0
<b>HACIENDA PÚBLICA / PATRIMONIO NETO FINAL 2017</b>	0	232,823,545	137,363,586	0	370,187,131
<b>CAMBIOS EN LA HACIENDA PÚBLICA/PATRIMONIO CONTRIBUIDO NETO 2018</b>	0				0
Aportaciones	0				0
Donaciones de Capital	0				0
Actualización de la Hacienda Pública/Patrimonio	0				0
<b>VARIACIONES DE LA HACIENDA PÚBLICA / PATRIMONIO GENERADO NETO 2018</b>		137,415,470	56,861,588		194,277,058
Resultados del Ejercicio (Ahorro/Desahorro)			194,225,174		194,225,174
Resultados de Ejercicios Anteriores		137,415,470	-137,363,586		51,884
Revalúos		0	0	0	0
Reservas		0	0		0
Rectificaciones de Resultados de Ejercicios Anteriores			0		0
<b>CAMBIOS EN EL EXCESO O INSUFICIENCIA EN LA ACTUALIZACIÓN DE LA HACIENDA PÚBLICA/ PATRIMONIO NETO 2018</b>				0	0
Resultado por Posición Monetaria				0	0
Resultado por Tenencia de Activos no Monetarios				0	0
<b>HACIENDA PÚBLICA / PATRIMONIO NETO FINAL 2018</b>	0	370,239,016	194,225,174	0	564,464,189

Bajo protesta de decir verdad declaramos que los Estados Financieros y sus Notas son razonablemente correctos y responsabilidad del emisor

ARMANDO DVIEDO ABREGO

SECRETARIO EJECUTIVO DEL CONSEJO ESTATAL DE SEGURIDAD PÚBLICA

Estado de Cambios en la Situación Financiera

Del 1 de Enero al 30 de Septiembre de 2018

(Pesos)

Ente Público: SECRETARIADO EJECUTIVO DEL CONSEJO ESTATAL DE SEGURIDAD PÚBLICA

Concepto	Origen	Aplicacion
<b>ACTIVO</b>	<b>0</b>	<b>159,351,718</b>
<b>Activo Circulante</b>	<b>0</b>	<b>36,830,961</b>
Efectivo y Equivalentes	0	36,717,276
Derechos a Recibir Efectivo o Equivalentes	0	113,685
Derechos a Recibir Bienes o Servicios	0	0
Inventarios	0	0
Almacenes	0	0
Estimación por Pérdida o Deterioro de Activos Circulantes	0	0
Otros Activos Circulantes	0	0
<b>Activo No Circulante</b>	<b>0</b>	<b>122,520,757</b>
Inversiones Financieras a Largo Plazo	0	0
Derechos a Recibir Efectivo o Equivalentes a Largo Plazo	0	0
Bienes Inmuebles, Infraestructura y Construcciones en Proceso	0	37,659,541
Bienes Muebles	0	75,364,242
Activos Intangibles	0	9,486,975
Depreciación, Deterioro y Amortización Acumulada de Bienes	0	0
Activos Diferidos	0	0
Estimación por Pérdida o Deterioro de Activos no Circulantes	0	0
Otros Activos no Circulantes	0	0
<b>PASIVO</b>	<b>0</b>	<b>34,925,340</b>
<b>Pasivo Circulante</b>	<b>0</b>	<b>34,925,340</b>
Cuentas por Pagar a Corto Plazo	0	34,925,340
Documentos por Pagar a Corto Plazo	0	0
Porción a Corto Plazo de la Deuda Pública a Largo Plazo	0	0
Títulos y Valores a Corto Plazo	0	0
Pasivos Diferidos a Corto Plazo	0	0
Fondos y Bienes de Terceros en Garantía y/o Administración a Corto Plazo	0	0
Provisiones a Corto Plazo	0	0
Otros Pasivos a Corto Plazo	0	0
<b>Pasivo No Circulante</b>	<b>0</b>	<b>0</b>
Cuentas por Pagar a Largo Plazo	0	0
Documentos por Pagar a Largo Plazo	0	0
Deuda Pública a Largo Plazo	0	0
Pasivos Diferidos a Largo Plazo	0	0
Fondos y Bienes de Terceros en Garantía y/o en Administración a Largo Plazo	0	0
Provisiones a Largo Plazo	0	0
<b>HACIENDA PÚBLICA/ PATRIMONIO</b>	<b>194,277,058</b>	<b>0</b>
<b>Hacienda Pública/Patrimonio Contribuido</b>	<b>0</b>	<b>0</b>
Aportaciones	0	0
Donaciones de Capital	0	0
Actualización de la Hacienda Pública / Patrimonio	0	0
<b>Hacienda Pública/Patrimonio Generado</b>	<b>194,277,058</b>	<b>0</b>
Resultados del Ejercicio (Ahorro / Desahorro)	56,861,588	0
Resultados de Ejercicios Anteriores	137,415,470	0
Revalúos	0	0
Reservas	0	0
Rectificaciones de Resultados de Ejercicios Anteriores	0	0
<b>Exceso o Insuficiencia en la Actualización de la Hacienda Pública/Patrimonio</b>	<b>0</b>	<b>0</b>
Resultado por Posición Monetaria	0	0
Resultado por Tenencia de Activos no Monetarios	0	0

Bajo protesta de decir verdad declaramos que los Estados Financieros y sus Notas son razonablemente correctos y responsabilidad del emisor

ARMANDO OVIEDO ABREGO  
SECRETARIADO EJECUTIVO DEL CONSEJO ESTATAL DE SEGURIDAD PÚBLICA

Ente Público: SECRETARIADO EJECUTIVO DEL CONSEJO ESTATAL DE SEGURIDAD PÚBLICA

Concepto	2018	2017
<b>Flujos de Efectivo de las Actividades de Operación</b>		
<b>Origen</b>	<b>237,534,294</b>	<b>286,775,682</b>
Impuestos	0	0
Cuotas y Aportaciones de Seguridad Social	0	0
Contribuciones de mejoras	0	0
Derechos	0	0
Productos de Tipo Corriente	4,820,981	5,038,579
Aprovechamientos de Tipo Corriente	0	0
Ingresos por Venta de Bienes y Servicios	0	0
Ingresos no Comprendidos en las Fracciones de la Ley de Ingresos Causados en Ejercicios	0	0
Participaciones y Aportaciones	232,713,313	258,299,144
Transferencias, Asignaciones y Subsidios y Otras Ayudas	0	0
Otros Orígenes de Operación	0	23,437,958
<b>Aplicación</b>	<b>78,296,261</b>	<b>119,304,342</b>
Servicios Personales	22,035,717	27,227,791
Materiales y Suministros	9,019,004	42,458,201
Servicios Generales	12,270,534	38,138,493
Transferencias Internas y Asignaciones al Sector Público	0	11,479,856
Transferencias al resto del Sector Público	0	0
Subsidios y Subvenciones	0	0
Ayudas Sociales	0	0
Pensiones y Jubilaciones	0	0
Transferencias a Fideicomisos, Mandatos y Contratos Análogos	0	0
Transferencias a la Seguridad Social	0	0
Donativos	0	0
Transferencias al Exterior	0	0
Participaciones	0	0
Aportaciones	0	0
Convenios	0	0
Otras Aplicaciones de Operación	34,971,007	0
<b>Flujos Netos de Efectivo por Actividades de Operación</b>	<b>159,238,033</b>	<b>167,471,340</b>
<b>Flujos de Efectivo de las Actividades de Inversión</b>		
<b>Origen</b>	<b>0</b>	<b>0</b>
Bienes Inmuebles, Infraestructura y Construcciones en Proceso	0	0
Bienes Muebles	0	0
Otros Orígenes de Inversión	0	0
<b>Aplicación</b>	<b>122,520,757</b>	<b>169,541,134</b>
Bienes Inmuebles, Infraestructura y Construcciones en Proceso	37,659,541	35,589,135
Bienes Muebles	75,364,242	132,714,709
Otras Aplicaciones de Inversión	9,496,975	1,237,290
<b>Flujos Netos de Efectivo por Actividades de Inversión</b>	<b>-122,520,757</b>	<b>-169,541,134</b>
<b>Flujo de Efectivo de las Actividades de Financiamiento</b>		
<b>Origen</b>	<b>0</b>	<b>0</b>
Endeudamiento Neto	0	0
Interno	0	0
Externo	0	0
Otros Orígenes de Financiamiento	0	0
<b>Aplicación</b>	<b>0</b>	<b>7,051,175</b>
Servicios de la Deuda	0	0
Interno	0	0
Externo	0	0
Otras Aplicaciones de Financiamiento	0	7,051,175
<b>Flujos netos de Efectivo por Actividades de Financiamiento</b>	<b>0</b>	<b>-7,051,175</b>
<b>Incremento/Disminución Neta en el Efectivo y Equivalentes al Efectivo</b>	<b>36,717,276</b>	<b>-9,120,959</b>
Efectivo y Equivalentes al Efectivo al inicio del Ejercicio	142,044,814	151,165,783
Efectivo y Equivalentes al Efectivo al final del Ejercicio	178,762,090	142,044,814

Bajo protesta de decir verdad declaramos que los Estados Financieros y sus Notas son razonablemente correctos y responsabilidad del emisor


  
 ARMANDO OVIEDO ABREGO  
 SECRETARIO EJECUTIVO DEL CONSEJO ESTATAL DE

Estado Analítico del Activo  
Del 1 de Enero al 30 de Septiembre de 2018  
(Pesos)

Ente Público: SECRETARIADO EJECUTIVO DEL CONSEJO ESTATAL DE SEGURIDAD PÚBLICA

Concepto	Saldo Inicial 1	Cargos del Periodo 2	Abonos del Periodo 3	Saldo Final 4=(1+2-3)	Variación del Periodo (4-1)
<b>ACTIVO</b>					
<b>Activo Circulante</b>	<b>142,055,755</b>	<b>1,743,677,574</b>	<b>1,706,846,613</b>	<b>178,886,716</b>	<b>36,830,961</b>
Efectivo y Equivalentes	142,044,814	1,505,308,835	1,468,591,559	178,762,090	36,717,276
Derechos a Recibir Efectivo o Equivalentes	10,941	238,368,739	238,255,054	124,626	113,685
Derechos a Recibir Bienes o Servicios	0	0	0	0	0
Inventarios	0	0	0	0	0
Almacenes	0	0	0	0	0
Estimación por Pérdida o Deterioro de Activos Circulantes	0	0	0	0	0
Otros Activos Circulantes	0	0	0	0	0
<b>Activo No Circulante</b>	<b>263,880,700</b>	<b>122,520,757</b>	<b>0</b>	<b>386,401,457</b>	<b>122,520,757</b>
Inversiones Financieras a Largo Plazo	0	0	0	0	0
Derechos a Recibir Efectivo o Equivalentes a Largo Plazo	0	0	0	0	0
Bienes Inmuebles, Infraestructura y Construcciones en Proceso	81,138,385	37,659,541	0	118,797,926	37,659,541
Bienes Muebles	181,131,693	75,364,242	0	256,495,934	75,364,242
Activos Intangibles	1,610,621	9,496,975	0	11,107,596	9,496,975
Depreciación, Deterioro y Amortización Acumulada de Bienes	0	0	0	0	0
Activos Diferidos	0	0	0	0	0
Estimación por Pérdida o Deterioro de Activos no Circulantes	0	0	0	0	0
Otros Activos no Circulantes	0	0	0	0	0
<b>TOTAL DEL ACTIVO</b>	<b>405,936,455</b>	<b>1,866,198,331</b>	<b>1,706,846,613</b>	<b>565,288,173</b>	<b>159,351,718</b>

Bajo protesta de decir verdad declaramos que los Estados Financieros y sus Notas son razonablemente correctos y responsabilidad del emisor

  
ARMANDO OVIEDO ABREGO  
SECRETARIO EJECUTIVO DEL CONSEJO ESTATAL DE




Estado Analítico de la Deuda y Otros Pasivos  
Del 1 de Enero al 30 de Septiembre de 2018  
(Pesos)

Ente Público: SECRETARIADO EJECUTIVO DEL CONSEJO ESTATAL DE SEGURIDAD PÚBLICA

Denominación de las Deudas	Moneda de Contratación	Institución o País Acreedor	Saldo Inicial del Periodo	Saldo Final del Periodo
<b>DEUDA PÚBLICA</b>				
<b>Corto Plazo</b>				
<b>Deuda Interna</b>			<b>0</b>	<b>0</b>
Instituciones de Crédito	Peso	México	0	0
Títulos y Valores	Peso	México	0	0
Arrendamientos Financieros	Peso	México	0	0
<b>Deuda Externa</b>			<b>0</b>	<b>0</b>
Organismos Financieros Internacionales	Peso	México	0	0
Deuda Bilateral	Peso	México	0	0
Títulos y Valores	Peso	México	0	0
Arrendamientos Financieros	Peso	México	0	0
<b>Subtotal a Corto Plazo</b>			<b>0</b>	<b>0</b>
<b>Largo Plazo</b>				
<b>Deuda Interna</b>			<b>0</b>	<b>0</b>
Instituciones de Crédito	Peso	México	0	0
Títulos y Valores	Peso	México	0	0
Arrendamientos Financieros	Peso	México	0	0
<b>Deuda Externa</b>			<b>0</b>	<b>0</b>
Organismos Financieros Internacionales	Peso	México	0	0
Deuda Bilateral	Peso	México	0	0
Títulos y Valores	Peso	México	0	0
Arrendamientos Financieros	Peso	México	0	0
<b>Subtotal a Largo Plazo</b>			<b>0</b>	<b>0</b>
<b>Otros Pasivos</b>	Peso	México	<b>35,749,323</b>	<b>823,983</b>
<b>Total Deuda y Otros Pasivos</b>			<b>35,749,323</b>	<b>823,983</b>

Bajo protesta de decir verdad declaramos que los Estados Financieros y sus Notas son razonablemente correctos y responsabilidad del emisor

  
ARMANDO OVIEDO ABREGO  
SECRETARIO EJECUTIVO DEL CONSEJO


Rubro de Ingresos	Ingreso					Diferencia (6= 5 - 1)
	Estimado	Ampliaciones y Reducciones	Modificado (3= 1 + 2)	Devengado (4)	Recaudado (5)	
	(1)	(2)	(3= 1 + 2)	(4)	(5)	
Impuestos	0	0	0	0	0	0
Cuotas y Aportaciones de Seguridad Social	0	0	0	0	0	0
Contribuciones de Mejoras	0	0	0	0	0	0
Derechos	0	0	0	0	0	0
Productos	0	3,785,344	3,785,344	4,820,981	4,820,981	4,820,981
Corriente	0	3,785,344	3,785,344	4,820,981	4,820,981	4,820,981
Capital	0	0	0	0	0	0
Aprovechamientos	0	0	0	0	0	0
Corriente	0	0	0	0	0	0
Capital	0	0	0	0	0	0
Ingresos por Ventas de Bienes y Servicios	0	0	0	0	0	0
Participaciones y Aportaciones	261,596,028	109,022,566	370,618,594	232,713,313	232,713,313	-28,882,715
Transferencias, Asignaciones, Subsidios y Otras Ayudas	0	0	0	0	0	0
Ingresos Derivados de Financiamientos	0	0	0	0	0	0
<b>Total</b>	<b>261,596,028</b>	<b>112,807,910</b>	<b>374,403,938</b>	<b>237,534,294</b>	<b>237,534,294</b>	
				<b>Ingresos excedentes<sup>1</sup></b>		<b>-24,061,733</b>

Estado Analítico de Ingresos Por Fuente de Financiamiento	Ingreso					Diferencia (6= 5 - 1)
	Estimado	Ampliaciones y Reducciones	Modificado (3= 1 + 2)	Devengado (4)	Recaudado (5)	
	(1)	(2)	(3= 1 + 2)	(4)	(5)	
<b>Ingresos del Gobierno</b>	<b>261,596,028</b>	<b>112,807,910</b>	<b>374,403,938</b>	<b>237,534,294</b>	<b>237,534,294</b>	<b>-24,061,733</b>
Impuestos	0	0	0	0	0	0
Contribuciones de Mejoras	0	0	0	0	0	0
Derechos	0	0	0	0	0	0
Productos	0	3,785,344	3,785,344	4,820,981	4,820,981	4,820,981
Corriente	0	3,785,344	3,785,344	4,820,981	4,820,981	4,820,981
Capital	0	0	0	0	0	0
Aprovechamientos	0	0	0	0	0	0
Corriente	0	0	0	0	0	0
Capital	0	0	0	0	0	0
Participaciones y Aportaciones	261,596,028	109,022,566	370,618,594	232,713,313	232,713,313	-28,882,715
Transferencias, Asignaciones, Subsidios y Otras Ayudas	0	0	0	0	0	0
<b>Ingresos de Organismos y Empresas</b>	<b>0</b>	<b>0</b>	<b>0</b>	<b>0</b>	<b>0</b>	<b>0</b>
Cuotas y Aportaciones de Seguridad Social	0	0	0	0	0	0
Ingresos por Ventas de Bienes y Servicios	0	0	0	0	0	0
Transferencias, Asignaciones, Subsidios y Otras Ayudas	0	0	0	0	0	0
<b>Ingresos derivados de financiamiento</b>	<b>0</b>	<b>0</b>	<b>0</b>	<b>0</b>	<b>0</b>	<b>0</b>
Ingresos Derivados de Financiamientos	0	0	0	0	0	0
<b>Total</b>	<b>261,596,028</b>	<b>112,807,910</b>	<b>374,403,938</b>	<b>237,534,294</b>	<b>237,534,294</b>	
				<b>Ingresos excedentes<sup>1</sup></b>		<b>-24,061,733</b>

<sup>1</sup> Los ingresos excedentes se presentan para efectos de cumplimiento de la Ley General de Contabilidad Gubernamental y el importe reflejado debe ser siempre mayor a cero.

SECRETARIADO EJECUTIVO DEL CONSEJO ESTATAL DE SEGURIDAD PÚBLICA  
Estado Analítico del Ejercicio del Presupuesto de Egresos  
Clasificación Administrativa  
Del 1 de Enero al 30 de Septiembre de 2018

Concepto	Egresos					Subejercicio 6 = ( 3 - 4 )
	Aprobado	Ampliaciones/ (Reducciones)	Modificado	Devengado	Pagado	
	1	2	3 = ( 1 + 2 )	4	5	
<b>F00 FASP</b>	<b>\$261,596,028</b>	<b>\$104,650,595</b>	<b>\$366,246,623</b>	<b>\$165,846,011</b>	<b>\$165,846,011</b>	<b>\$200,400,612</b>
F01 FASP FEDERAL 2016	\$0	\$27,590,807	\$27,590,807	\$27,590,807	\$27,590,807	\$0
F02 FASP ESTATAL 2016	\$0	\$3,515,890	\$3,515,890	\$3,515,890	\$3,515,890	\$0
F03 FASP FEDERAL 2017	\$0	\$58,126,657	\$58,126,657	\$58,129,918	\$58,129,918	-\$3,261
F04 FASP ESTATAL 2017	\$0	\$12,086,422	\$12,086,422	\$12,086,422	\$12,086,422	\$0
F05 FASP FEDERAL 2018	\$209,276,822	\$163	\$209,276,985	\$40,572,924	\$40,572,924	\$168,704,060
F06 FASP ESTATAL 2018	\$52,319,206	\$41	\$52,319,246	\$21,002,990	\$21,002,990	\$31,316,256
F07 FASP ESTATAL 2009-2015	\$0	\$3,330,616	\$3,330,616	\$2,947,060	\$2,947,060	\$383,556
			\$0			\$0
<b>Total del Gasto</b>	<b>\$261,596,028</b>	<b>\$104,650,595</b>	<b>\$366,246,623</b>	<b>\$165,846,011</b>	<b>\$165,846,011</b>	<b>\$200,400,612</b>

  
ARMANDO OVIEDO ABREGO  
SECRETARIO EJECUTIVO DEL CONSEJO ESTATAL DE SEGURIDAD PÚBLICA

**SECRETARIADO EJECUTIVO DEL CONSEJO ESTATAL DE SEGURIDAD PÚBLICA**  
Estado Analítico del Ejercicio del Presupuesto de Egresos  
Clasificación Económica (por Tipo de Gasto)  
Del 1 de Enero al 30 de Septiembre de 2018

Concepto	Egresos					Subejercicio 6 = ( 3 - 4 )
	Aprobado	Ampliaciones/ (Reducciones)	Modificado	Devengado	Pagado	
	1	2	3 = ( 1 + 2 )	4	5	
Gasto Corriente	0	143,283,525	143,283,525	43,319,954	43,319,954	99,963,571
Gasto de Capital	261,596,028	-38,632,930	222,963,098	122,526,057	122,526,057	100,437,041
Amortización de la Deuda y Disminución de Pasivos	0	0	0	0	0	0
Pensiones y Jubilaciones	0	0	0	0	0	0
Participaciones	0	0	0	0	0	0
<b>Total del Gasto</b>	<b>261,596,028</b>	<b>104,650,595</b>	<b>366,246,623</b>	<b>165,846,011</b>	<b>165,846,011</b>	<b>200,400,612</b>

  
ARMANDO OVIEDO ABREGO

SECRETARIO EJECUTIVO DEL CONSEJO ESTATAL DE SEGURIDAD PÚBLICA

Concepto	Egresos					
	Aprobado	Ampliaciones/ (Reducciones)	Modificado	Devengado	Pagado	Subejercicio
	1	2	3 = (1 + 2)	4	5	6 = (3 - 4)
<b>Servicios Personales</b>	0	36,886,737	36,886,737	22,035,717	22,035,717	14,851,020
Remuneraciones al Personal de Carácter Permanente	0	1,327,398	1,327,398	1,327,398	1,327,398	0
Remuneraciones al Personal de Carácter Transitorio	0	35,559,339	35,559,339	20,708,319	20,708,319	14,851,020
Remuneraciones Adicionales y Especiales	0	0	0	0	0	0
Seguridad Social	0	0	0	0	0	0
Otras Prestaciones Sociales y Económicas	0	0	0	0	0	0
Previsiones	0	0	0	0	0	0
Pago de Estímulos a Servidores Públicos	0	0	0	0	0	0
<b>Materiales y Suministros</b>	0	28,092,446	28,092,446	9,019,004	9,019,004	19,073,442
Materiales de Administración, Emisión de Documentos y Artículos Oficiales	0	1,318,167	1,318,167	902,056	902,056	416,111
Alimentos y Utensilios	0	0	0	0	0	0
Materias Primas y Materiales de Producción y Comercialización	0	0	0	0	0	0
Materiales y Artículos de Construcción y de Reparación	0	70,000	70,000	0	0	70,000
Productos Químicos, Farmacéuticos y de Laboratorio	0	5,492,086	5,492,086	106,934	106,934	5,385,152
Combustibles, Lubricantes y Aditivos	0	456,111	456,111	172,933	172,933	283,178
Vestuario, Blancos, Prendas de Protección y Artículos Deportivos	0	10,150,980	10,150,980	2,633,951	2,633,951	7,517,030
Materiales y Suministros Para Seguridad	0	10,497,167	10,497,167	5,165,231	5,165,231	5,331,937
Herramientas, Refacciones y Accesorios Menores	0	107,935	107,935	37,900	37,900	70,035
<b>Servicios Generales</b>	261,596,028	-183,273,689	78,322,339	12,270,534	12,270,534	66,051,805
Servicios Básicos	0	45,229,126	45,229,126	1,772,810	1,772,810	43,456,316
Servicios de Arrendamiento	0	242,700	242,700	182,700	182,700	60,000
Servicios Profesionales, Científicos, Técnicos y Otros Servicios	261,596,028	-250,689,282	10,906,746	3,883,922	3,883,922	7,022,824
Servicios Financieros, Bancarios y Comerciales	0	0	0	0	0	0
Servicios de Instalación, Reparación, Mantenimiento y Conservación	0	19,733,268	19,733,268	5,124,160	5,124,160	14,609,108
Servicios de Comunicación Social y Publicidad	0	575,000	575,000	574,940	574,940	60
Servicios de Traslado y Viáticos	0	1,468,168	1,468,168	732,002	732,002	736,166
Servicios Oficiales	0	167,330	167,330	0	0	167,330
Otros Servicios Generales	0	0	0	0	0	0
<b>Transferencias, Asignaciones, Subsidios y Otras Ayudas</b>	0	0	0	0	0	0
Transferencias Internas y Asignaciones al Sector Público	0	0	0	0	0	0
Transferencias al Resto del Sector Público	0	0	0	0	0	0
Subsidios y Subvenciones	0	0	0	0	0	0
Ayudas Sociales	0	0	0	0	0	0
Pensiones y Jubilaciones	0	0	0	0	0	0
Transferencias a Fideicomisos, Mandatos y Otros Análogos	0	0	0	0	0	0
Transferencias a la Seguridad Social	0	0	0	0	0	0
Donativos	0	0	0	0	0	0
Transferencias al Exterior	0	0	0	0	0	0
<b>Bienes Muebles, Inmuebles e Intangibles</b>	0	136,352,920	136,352,920	84,861,216	84,861,216	51,491,704
Mobiliario y Equipo de Administración	0	38,566,049	38,566,049	14,085,672	14,085,672	24,480,377
Mobiliario y Equipo Educativo y Recreativo	0	1,823,144	1,823,144	147,761	147,761	1,675,383
Equipo e Instrumental Médico y de Laboratorio	0	969,584	969,584	18,126	18,126	951,458
Vehículos y Equipo de Transporte	0	32,346,056	32,346,056	19,879,567	19,879,567	12,466,489
Equipo de Defensa y Seguridad	0	7,195,796	7,195,796	5,817,713	5,817,713	1,378,083
Maquinaria, Otros Equipos y Herramientas	0	40,637,030	40,637,030	35,415,403	35,415,403	5,221,627
Activos Biológicos	0	0	0	0	0	0
Bienes Inmuebles	0	0	0	0	0	0
Activos Intangibles	0	14,815,262	14,815,262	9,496,975	9,496,975	5,318,287
<b>Inversión Pública</b>	0	86,592,180	86,592,180	37,659,541	37,659,541	48,932,640
Obra Pública en Bienes de Dominio Público	0	0	0	0	0	0
Obra Pública en Bienes Propios	0	86,592,180	86,592,180	37,659,541	37,659,541	48,932,640
Proyectos Productivos y Acciones de Fomento	0	0	0	0	0	0



SECRETARIADO EJECUTIVO  
DEL CONSEJO ESTATAL DE  
SEGURIDAD PÚBLICA

SECRETARIADO EJECUTIVO DEL CONSEJO ESTATAL DE SEGURIDAD PÚBLICA

Estado Analítico del Ejercicio del Presupuesto de Egresos

Clasificación por Objeto del Gasto (Capítulo y Concepto)

Del 1 de Enero al 30 de Septiembre de 2018

Concepto	Egresos					Subejercicio 6 = ( 3 - 4 )
	Aprobado	Ampliaciones/ (Reducciones)	Modificado	Devengado	Pagado	
	1	2	3 = ( 1 + 2 )	4	5	
<b>Inversiones Financieras y Otras Provisiones</b>	0	0	0	0	0	0
Inversiones Para el Fomento de Actividades Productivas	0	0	0	0	0	0
Acciones y Participaciones de Capital	0	0	0	0	0	0
Compra de Títulos y Valores	0	0	0	0	0	0
Concesión de Préstamos	0	0	0	0	0	0
Inversiones en Fideicomisos, Mandatos y Otros Análogos	0	0	0	0	0	0
Otras Inversiones Financieras	0	0	0	0	0	0
Provisiones para Contingencias y Otras Erogaciones Especiales	0	0	0	0	0	0
<b>Participaciones y Aportaciones</b>	0	0	0	0	0	0
Participaciones	0	0	0	0	0	0
Aportaciones	0	0	0	0	0	0
Convenios	0	0	0	0	0	0
<b>Deuda Pública</b>	0	0	0	0	0	0
Amortización de la Deuda Pública	0	0	0	0	0	0
Intereses de la Deuda Pública	0	0	0	0	0	0
Comisiones de la Deuda Pública	0	0	0	0	0	0
Gastos de la Deuda Pública	0	0	0	0	0	0
Costo por Coberturas	0	0	0	0	0	0
Apoyos Financieros	0	0	0	0	0	0
Adeudos de Ejercicios Fiscales Anteriores (Adefas)	0	0	0	0	0	0
<b>Total del Gasto</b>	261,596,028	104,650,595	366,246,623	165,846,011	165,846,011	200,400,612

ARMANDO OVIEDO ABREGO

SECRETARIO EJECUTIVO DEL CONSEJO ESTATAL DE SEGURIDAD PÚBLICA

SECRETARIADO EJECUTIVO DEL CONSEJO ESTATAL DE SEGURIDAD PÚBLICA  
Gasto por Categoría Programática  
Del 1 de Enero al 30 de Septiembre de 2018

Concepto	Egresos						Subejercicio 6 = ( 3 - 4 )
	Aprobado	Ampliaciones/ (Reducciones)	Modificado	Devengado	Pagado		
	1	2	3 = ( 1 + 2 )	4	5		
Programas	261,596,028	104,650,595	366,246,623	165,846,011	165,846,011	200,400,612	
Subsidios: Sector Social y Privado o Entidades Federativas y Municipios	0	6,595,319	6,595,319	6,595,115	6,595,115	204	
Sujetos a Reglas de Operación	0	6,595,319	6,595,319	6,595,115	6,595,115	204	
Otros Subsidios	0	0	0	0	0	0	
Desempeño de las Funciones	261,596,028	98,055,276	359,651,304	159,250,896	159,250,896	200,400,408	
Prestación de Servicios Públicos	261,596,028	98,055,276	359,651,304	159,250,896	159,250,896	200,400,408	
Provisión de Bienes Públicos	0	0	0	0	0	0	
Planeación, seguimiento y evaluación de políticas públicas	0	0	0	0	0	0	
Promoción y fomento	0	0	0	0	0	0	
Regulación y supervisión	0	0	0	0	0	0	
Funciones de las Fuerzas Armadas (Únicamente Gobierno Federal)	0	0	0	0	0	0	
Específicos	0	0	0	0	0	0	
Proyectos de Inversión	0	0	0	0	0	0	
Administrativos y de Apoyo	0	0	0	0	0	0	
Apoyo al proceso presupuestario y para mejorar la eficiencia institucional	0	0	0	0	0	0	
Apoyo a la función pública y al mejoramiento de la gestión	0	0	0	0	0	0	
Operaciones ajenas	0	0	0	0	0	0	
Compromisos	0	0	0	0	0	0	
Obligaciones de cumplimiento de resolución jurisdiccional	0	0	0	0	0	0	
Desastres Naturales	0	0	0	0	0	0	
Obligaciones	0	0	0	0	0	0	
Pensiones y jubilaciones	0	0	0	0	0	0	
Aportaciones a la seguridad social	0	0	0	0	0	0	
Aportaciones a fondos de estabilización	0	0	0	0	0	0	
Aportaciones a fondos de inversión y reestructura de pensiones	0	0	0	0	0	0	
Programas de Gasto Federalizado (Gobierno Federal)	0	0	0	0	0	0	
Gasto Federalizado	0	0	0	0	0	0	
Participaciones a entidades federativas y municipios	0	0	0	0	0	0	
Costo financiero, deuda o apoyos a deudores y ahorradores de la banca	0	0	0	0	0	0	
Adeudos de ejercicios fiscales anteriores	0	0	0	0	0	0	
<b>Total del Gasto</b>	<b>261,596,028</b>	<b>104,650,595</b>	<b>366,246,623</b>	<b>165,846,011</b>	<b>165,846,011</b>	<b>200,400,612</b>	

ARMANDO OVIEDO ABREGO  
SECRETARIO EJECUTIVO DEL CONSEJO ESTATAL DE SEGURIDAD PÚBLICA