

No. Oficio DG-355/18
Asunto: Envío Estados Financieros

San Luis Potosí, S. L. P., a 31 de Agosto de 2018.

L.E. MANUEL DE JESÚS ALGARA COSSÍO
DIRECTOR GENERAL DE PLANEACIÓN Y PRESUPUESTO
DE LA SECRETARÍA DE FINANZAS
PRESENTE.


CON ATN: C.P. ARTURO ROCHA ROJAS

Me dirijo a Usted de la manera más atenta con el propósito de enviar a Usted, copia de los Informes Financieros y Conciliaciones Bancarias correspondientes al mes de AGOSTO del ejercicio 2018.

Sin otro particular, reciba un cordial saludo.

ATENTAMENTE


DR. JOSÉ LUIS MORÁN LÓPEZ
DIRECTOR GENERAL



C.C.P. ARCHIVO
C.C.P. MINUTARIO
D.C.M.L.C.P.L.M.S.

ACUSE

No. Oficio DG-357/18
Asunto: Envío Estados Financieros

San Luis Potosí, S. L. P., a 31 de Agosto de 2018.

C.P. JOAQUÍN HERRÁN LÓPEZ
DIRECTOR DE CONTABILIDAD GUBERNAMENTAL
DE LA SECRETARÍA DE FINANZAS
PRESENTE.-

CON ATN: C.P. SALETA GOVEA

Me dirijo a Usted de la manera más atenta con el propósito de enviar a Usted, los Informes Financieros y Conciliaciones Bancarias de este Organismo, correspondiente al mes de AGOSTO del ejercicio 2018.

Sin otro particular, reciba un cordial saludo.

ATENTAMENTE


DR. JOSÉ LUIS MORÁN LÓPEZ
DIRECTOR GENERAL

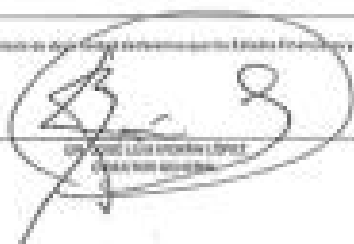


Informe de Gestión Financiera
Estado de Resultados
 del 1 de Enero al 31 de Agosto de 2019 y 2018
 (en miles)

Este Anexo forma parte integrante del Informe y sus datos concuerdan con los del Estado de Resultados

	2019	2018
INGRESOS Y OTRAS REVENIDAS		
Ingresos de la Gestión	195,000	195,000
Impuestos	0	0
Quotas e Incentivos de Seguridad Social	0	0
Contribuciones de Usuarios	0	0
Donaciones	0	0
Participación Tipo Fideicomiso	0	0
Apoyos/Contribuciones de Tipo Certado	0	0
Ingresos por Venta de Bienes y Servicios	195,000	195,000
Ingresos no reconocidos en los Estados de Resultados de los ejercicios anteriores	0	0
Participaciones, Apoyos/Contribuciones, Transferencias, Incentivos	0	0
Participaciones y Apoyos/Contribuciones	0	0
Transferencias, Incentivos, Subsidios y Otros Ayudos	0	0
Otros Ingresos y Beneficios	0	0
Ingresos/Transferencias	0	0
Incentivos por Inversión de Inmuebles	0	0
Beneficios del Seguro de Cesantías por Pasivos y Pensiones	0	0
Contribución del Seguro de Pensiones	0	0
Otros Ingresos y Beneficios Varios	0	0
Total de Ingresos y Otros Beneficios	195,000	195,000
EGRESOS Y OTRAS DÉBITAS		
Costos de Funcionamiento	1,100,000	1,100,000
Supuesto Pasivos	1,000,000	1,000,000
Retenciones y Retenciones	100,000	100,000
Transferencias	1,100,000	1,100,000
Transferencias, Apoyos/Contribuciones, Subsidios y Otros Ayudos	0	0
Transferencias Internas y Reintegraciones al Sector Público	0	0
Transferencias al Sector del Estado Público	0	0
Subsidios y Subvenciones	0	0
Apoyos Varios	0	0
Pensiones y Jubilaciones	0	0
Transferencias a Participativos, Civiles y Funcionarios Antiguos	0	0
Transferencias a la Seguridad Social	0	0
Donaciones	0	0
Transferencias al Exterior	0	0
Participaciones y Apoyos/Contribuciones	0	0
Participaciones	0	0
Apoyos/Contribuciones	0	0
Donaciones	0	0
Ingresos, Contribuciones y Otros Recibos de la Gestión Pública	0	0
Ingresos de la Gestión Pública	0	0
Contribuciones de la Gestión Pública	0	0
Quotas de la Gestión Pública	0	0
Contribuciones de la Gestión Pública	0	0
Contribuciones de la Gestión Pública	0	0
Contribuciones de la Gestión Pública	0	0
Contribuciones de la Gestión Pública	0	0
Contribuciones de la Gestión Pública	0	0
Otros Gastos y Pérdidas Extraordinarias	0	0
Deprecios, Deterioros, Deterioros, Deterioros y Pérdidas	0	0
Deprecios	0	0
Deterioros de Inmuebles	0	0
Ingresos por Inversión de Infraestructura por Pérdida y Deterioro	0	0
Gastos por Inversión de Pensiones	0	0
Otros Gastos	0	0
Ingresos Públicos	0	0
Ingresos Públicos de Capitalización	0	0
Total de Gastos y Otras Débitas	1,100,000	1,100,000
Resultado del Ejercicio (Administración)	0	0

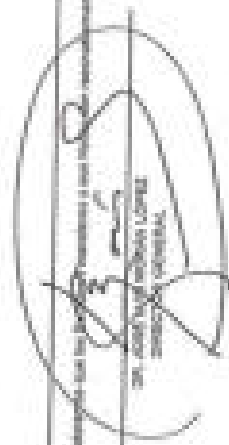
Este informe de gestión financiera fue elaborado en el Estado de Resultados y sus datos concuerdan con los del Estado de Resultados

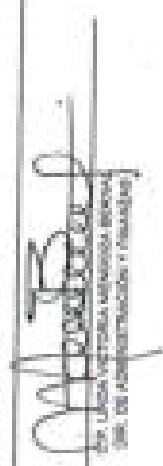

CONTADOR GENERAL
 DEL ESTADO


DIRECTOR GENERAL
 DEL ESTADO

ACTIVO	2019	2017	2019	2017
Activo Circulante				
Cuentas y Depósitos	1,714,043	1,714,043		
Devolución a Recibir (Pagos e Egresos)	8,042,981	8,042,981		
Impuestos	0	0		
Activos	0	0		
Estimación por Pagos e Egresos de Activos Circulantes	0	0		
Activos Circulantes	9,757,024	9,757,024		
Activo no Circulante				
Instituciones Financieras	0	0		
Compras por Pagar a Largo Plazo	0	0		
Activos Intangibles, Inmuebles y Construcciones en Proceso	0	0		
Bienes Muebles	9,227,240	9,227,240		
Activos Intangibles	18,147	18,147		
Depreciación, Amortización y Acumulación de Bienes Intangibles	(2,223,288)	(2,223,288)		
Estimación por Pagos e Egresos de Activos no Circulantes	20,000	20,000		
Activos no Circulantes	7,022,099	7,022,099		
Total de Activos	16,779,123	16,779,123		
Pasivo Circulante				
Cuentas por Pagar a Largo Plazo	0	0		
Deudas por Pagar a Largo Plazo	0	0		
Deudas Fideicomitidas a Largo Plazo	0	0		
Pasivos (Bancos) a Largo Plazo	0	0		
Pagos y Bienes de Terceros en Garantía por el Subordinado a Largo Plazo	0	0		
Provisiones a Largo Plazo	0	0		
Total de Pasivos de Circulante	0	0		
Pasivo no Circulante				
Provisiones	0	0		
Reserva para Pagos a Largo Plazo	0	0		
Reserva para Pagos a Largo Plazo	0	0		
Reserva Fideicomitida a Largo Plazo	0	0		
Pasivos (Bancos) a Largo Plazo	0	0		
Pagos y Bienes de Terceros en Garantía por el Subordinado a Largo Plazo	0	0		
Provisiones a Largo Plazo	0	0		
Total de Pasivos no Circulante	0	0		
Total de Pasivos	0	0		
Activo Financiero				
Activo Financiero	16,779,123	16,779,123		
Activo no Financiero				
Activo no Financiero	0	0		
Total de Activos	16,779,123	16,779,123		
Pasivo Circulante				
Cuentas por Pagar a Largo Plazo	0	0		
Deudas por Pagar a Largo Plazo	0	0		
Deudas Fideicomitidas a Largo Plazo	0	0		
Pasivos (Bancos) a Largo Plazo	0	0		
Pagos y Bienes de Terceros en Garantía por el Subordinado a Largo Plazo	0	0		
Provisiones a Largo Plazo	0	0		
Total de Pasivos de Circulante	0	0		
Pasivo no Circulante				
Provisiones	0	0		
Reserva para Pagos a Largo Plazo	0	0		
Reserva para Pagos a Largo Plazo	0	0		
Reserva Fideicomitida a Largo Plazo	0	0		
Pasivos (Bancos) a Largo Plazo	0	0		
Pagos y Bienes de Terceros en Garantía por el Subordinado a Largo Plazo	0	0		
Provisiones a Largo Plazo	0	0		
Total de Pasivos no Circulante	0	0		
Total de Pasivos	0	0		
Activo Financiero				
Activo Financiero	16,779,123	16,779,123		
Activo no Financiero				
Activo no Financiero	0	0		
Total de Activos	16,779,123	16,779,123		

Este informe de Gestión refleja la información que ha sido preparada de acuerdo a los procedimientos contables y representados en el texto.


 DR. JOSÉ ANTONIO LÓPEZ
 CONTADOR GENERAL


 DR. JOSÉ ANTONIO LÓPEZ
 CONTADOR GENERAL

COMISIÓN NACIONAL DE FISCALÍA Y TRANSACCIONES (COMFAT)

REVENIDOS PÚBLICOS (EXCEPTO CONTRIBUCIONES NETAS 2013)									
Aportaciones		5.400.000							5.400.000
Exoneraciones de Capital		4.700.000							4.700.000
Amortización de la Hacienda Pública (Financiamiento)		2.004.000							2.004.000
REVENIDOS PÚBLICOS (EXCEPTO CONTRIBUCIONES NETAS 2013)		12.104.000							12.104.000
Resultados de Operación (Intereses-Exoneraciones)									
Resultados de Operación (Intereses)									
Resultados de Operación (Exoneraciones)									
Resultados de Operación de Exoneraciones									
ERRORES E IMPUESTOS EN LA ACTUALIZACIÓN DE LA HACIENDA PÚBLICA (PATRIMONIO NETO 2013)									
Resultados por Transferencias									
Resultados por Transferencias de Activos de Negocios									
HACIENDA PÚBLICA (PATRIMONIO NETO FISCAL 2013)		12.104.000							12.104.000
CAMBIO EN LA HACIENDA PÚBLICA (PATRIMONIO CONTRIBUCIONES NETAS 2013)									
Exoneraciones									
Exoneraciones de Capital									
Amortización de la Hacienda Pública (Financiamiento)									
CAMBIO EN LA HACIENDA PÚBLICA (PATRIMONIO EJERCICIO NETO 2013)									
Resultados de Operación (Intereses-Exoneraciones)									
Resultados de Operación (Intereses)									
Resultados de Operación (Exoneraciones)									
Resultados de Operación de Exoneraciones									
CAMBIO EN EL EXCESO O DEFICITARIO EN LA ACTUALIZACIÓN DE LA HACIENDA PÚBLICA (PATRIMONIO NETO 2013)									
Resultados por Transferencias									
Resultados por Transferencias de Activos de Negocios									
HACIENDA PÚBLICA (PATRIMONIO NETO FISCAL 2014)		12.104.000							12.104.000

Este informe es el resultado de los trabajos realizados por el Sistema de Información de la Hacienda Pública y sus bases de datos, los cuales son de carácter confidencial y de uso interno. Toda información contenida en este informe es de carácter confidencial y no debe ser divulgada a terceros.

[Firma]
 Director General
 COMISIÓN NACIONAL DE FISCALÍA Y TRANSACCIONES

[Firma]
 Director General
 COMISIÓN NACIONAL DE FISCALÍA Y TRANSACCIONES

Informe de Estado Intermedio
Estado de Cuenta de la Hacienda Pública
del 1 de Enero al 31 de Agosto de 2019
(Párrafo)

Estado Financiero CONTABILIZACIÓN DE GASTOS Y RECIBOS (COMPOY)

ACTIVO	0	0,000,000
Activo Circulante	0	0,000,000
Cuentas y Depósitos	0	0,000,000
Cuentas de Recibo (Recibo y Depósitos)	0	0,000,000
Cuentas de Recibo (Banco y Cuentas)	0	0
Reservas	0	0
Financiamiento	0	0
Edificios por Pagar (Obligaciones de Activo Circulante)	0	0
Otras Activas Circulantes	0	0
Activo No Circulante	0	0,000,000
Reservas Financieras a Largo Plazo	0	0
Cuentas de Recibo (Recibo y Depósitos) a Largo Plazo	0	0
Bonos (Gubernamentales, Municipales y Combinados) en Proceso	0	0,000,000
Bonos (Municipales)	0	0,000,000
Activos Intangibles	0	0
Depositos, Recibos y Recibos de Aportaciones de Bienes	0	0
Activos (Municipales)	0	0,000,000
Edificios por Pagar (Obligaciones de Activo No Circulante)	0	0
Otras Activas No Circulantes	0	0
PASIVO	0	0,000,000
Pasivo Circulante	0	0,000,000
Cuentas por Pagar a Corto Plazo	0	0,000,000
Deudas por Pagar a Corto Plazo	0	0
Pasivos a Corto Plazo de la Hacienda Pública a Largo Plazo	0	0
Trámites y Otros a Corto Plazo	0	0
Pasivos (Municipales) a Corto Plazo	0	0
Pasivos (Bancos de Depósitos en Garantía y Reservas) a Corto Plazo	0	0
Reservas a Corto Plazo	0	0
Otras Pasivas a Corto Plazo	0	0
Pasivo No Circulante	0	0
Cuentas por Pagar a Largo Plazo	0	0
Deudas por Pagar a Largo Plazo	0	0
Deuda Pública a Largo Plazo	0	0
Pasivos (Municipales) a Largo Plazo	0	0
Pasivos y Bienes de Transferencia en Garantía y Reservas a Largo Plazo	0	0
Reservas a Largo Plazo	0	0
INGRESOS PÚBLICOS Y PATRIMONIO	0,000,000	0,000,000
Hacienda Pública (Patrimonio Constituido)	0	0
Aportaciones	0	0
Donaciones (Capital)	0	0
Reservas (Ingresos Públicos y Patrimoniales)	0	0
Hacienda Pública (Patrimonio Constituido)	0,000,000	0,000,000
Resultados del Ejercicio (Gastos / Gastos)	0,000,000	0
Resultados de Ejercicios Anteriores	0	0,000,000
Reservas	0	0
Reservas	0	0
Reservas de Resultados de Ejercicios Anteriores	0	0
Bonos y Reservas en la Hacienda Pública (Patrimoniales)	0	0
Resultados por Partidos Gubernamentales	0	0
Resultados por Transferencias de Activo no Circulante	0	0

Este informe de estado financiero intermedio es una herramienta informativa y no debe ser considerado como una garantía o responsabilidad de la entidad.


 Lic. Yesselin LÓPEZ
 Contadora General


 CP. LUIS PEDRO HERNÁNDEZ BARRAL
 DIR. DE ADMINISTRACIÓN Y FINANZAS

Información de Partidas Internas
Estado de Flujos de Efectivo
Del 1 de Enero al 31 de Agosto de 2018 y 2017
(Pesos)

Este Periodo

GOBIERNO AUTÓNOMO DE GUAYAS Y TERCER QUIN CUENTA

	2018	2017
Flujos de Efectivo de las Actividades de Operación		
Origen	11,646,889	11,646,889
Ingresos	0	0
Cuentas y Aportaciones de Seguridad Social	0	0
Contribuciones de usuarios	0	0
Intereses	0	0
Préstamos de Tipo Corriente	0	0
Aportaciones de Tipo Corriente	0	0
Ingresos por Venta de Bienes y Servicios	998,833	998,833
Ingresos no Compensados en las Fracciones de la Ley de Ingresos Devueltos en Operación	0	0
Participaciones y Aportaciones	7,200,000	6,870,000
Transferencias, asignaciones y Subvenciones y Otros Ayudes	7,448,056	11,749,056
Otros Orígenes de Operación	0	0
Aplicación	11,646,889	11,646,889
Servicios Personales	2,447,038	2,308,008
Materiales y Suministros	142,587	200,809
Servicios Generales	3,750,000	1,257,888
Transferencias Internas y Asignaciones al Sector Público	0	0
Transferencias al Sector del Sector Público	0	0
Subvenciones y Subsidios	0	0
Ayudas Sociales	411,837	2,413,850
Financiamiento y Subsidios	0	0
Transferencias a Filiales, Entidades y Entidades Indígenas	3,000,000	3,000,000
Transferencias a la Seguridad Social	0	0
Intereses	0	0
Transferencias al Exterior	0	0
Participaciones	0	0
Asignaciones	0	0
Compras	0	0
Otras Aplicaciones de Operación	888,851	888,851
Flujos Netos de Efectivo por Actividades de Operación	0,000,000	-1,197,999
Flujos de Efectivo de las Actividades de Inversión		
Origen	0	0
Bonos Emisivos, Infraestructura y Contribuciones en Proceso	0	0
Bonos Municipales	0	0
Otros Orígenes de Inversión	0	0
Aplicación	411,838	411,838
Bonos Emisivos, Infraestructura y Contribuciones en Proceso	411,837	394,000
Bonos Municipales	0	18,838
Otras Aplicaciones de Inversión	0	0
Flujos Netos de Efectivo por Actividades de Inversión	-411,838	-411,838
Flujos de Efectivo de las Actividades de Financiamiento		
Origen	0	0
Empleados de Tipo	0	0
Intereses	0	0
Externo	0	0
Otros Orígenes de Financiamiento	0	0
Aplicación	0	0
Servicios de la Deuda	0	0
Intereses	0	0
Externo	0	0
Otras Aplicaciones de Financiamiento	0	0
Flujos Netos de Efectivo por Actividades de Financiamiento	0	0
Incremento/Disminución Neta en el Efectivo y Equivalentes al Efectivo	0,000,000	-1,609,837
Efectivo y Equivalentes al Efectivo al Inicio del Ejercicio	4,287,800	5,897,637
Efectivo y Equivalentes al Efectivo al Final del Ejercicio	4,287,800	4,287,800

Este estado de flujo de efectivo demuestra que los Estados Financieros y los datos representativos concuerdan y respaldan el informe


DR. JUAN LUIS SÁNCHEZ LÓPEZ
 DIRECTOR GENERAL


CP. LINDA VICTORIA MECHECO ESPINA
 DIR. DE ADMINISTRACIÓN Y FINANZAS

Cuenta Pública 2017
Notas a los Estados Financieros
Del 1 de Agosto al 31 de Agosto de 2017
(Pesos)

Este Público: CONSEJO FOTOMING DE CIENCIA Y TECNOLOGIA

NOTAS DE REVELACIÓN:

1. NOTAS AL ESTADO DE SITUACIÓN FINANCIERA

EFECTIVO Y EQUIVALENTES

BANCOS

		L.178,948
BANCO DEL SAHO CIA. S.A.S. (SERVICIOS PERSONALES)	1,057,897	
BANCO DEL SAHO CIA. S.A.S. (SAHO CORRIENTE)	84,458	
BANCO DEL SAHO CIA. S.A.S. (C/P - 6000 INVERSIÓN)	1,200,000	
BANCO DEL SAHO CIA. S.A.S. (SERVICIOS PERSONALES)	889	
BANCO DEL SAHO S.A. (FINANCIAS)	-	
BANCO DEL SAHO S.A. (SERVICIOS PERSONALES)	994,138	
BANCO DEL SAHO S.A. (C/P)	188,000	
BANCO DEL SAHO S.A. (SERVICIOS PERSONALES)	-	
BANCO DEL SAHO S.A. (SERVICIOS PERSONALES Y DOCTORES EN LA INDUSTRIA)	-	
BANCO DEL SAHO S.A. (SERVICIOS PERSONALES Y FORMACIÓN)	-	
BANCO DEL SAHO S.A. (SERVICIOS PERSONALES Y FORMACIÓN 2017)	-	
BANCO DEL SAHO S.A. (SERVICIOS PERSONALES)	-	
BANCO DEL SAHO S.A. (C/P - 6000 INVERSIÓN)	0	
BANCO DEL SAHO S.A. (C/P - 6000 INVERSIÓN)	198,884	
BANCO DEL SAHO S.A. (C/P - 6000 INVERSIÓN)	1,794,884	
BANCO DEL SAHO S.A. (SERVICIOS PERSONALES)	214,000	
BANCO DEL SAHO S.A. (SERVICIOS PERSONALES)	-	
BANCOS A APLICAR EFECTIVO O EQUIVALENTES	2,844,987	1,053,497

OTROS ACTIVOS

DEPOSITOS DE GARANTIA (2017)	11,500	11,500
------------------------------	--------	--------

BIENES INMUEBLES, INMUEBLES EN TRANSICIÓN

		17,049,763
TERRENO	8,880,300	
EDIFICIOS NO HABITACIONALES	8,457,860	
EDIFICIOS NO HABITACIONALES EN PROCESO	489,000	
CONSTRUCCIONES EN PROCESO DE BIENES PROPIOS	478,880	
MUEBLARIO Y EQUIPO DE ADMINISTRACIÓN	1,471,908	
MUEBLARIO Y EQUIPO EDUCACIONAL	218,000	
EQUIPO DE TRANSPORTE	485,287	
MÁQUINARIA, OTROS EQUIPOS Y HERRAMIENTAS	11,940	
COLECCIONES, OBRAS DE ARTE Y OBRAS VALIOSAS	750,000	
SOFTWARE	84,700	
OTROS	84,071	
DEPRECIACIÓN ACUMULADA DE BIENES INMUEBLES	-	1,491,784
DEPRECIACIÓN ACUMULADA DE BIENES MUEBLES	-	1,747,880
AMORTIZACIÓN ACUMULADA DE ACTIVOS INTANGIBLES	-	28,410
SELECCIÓN DE PROYECTOS PRODUCTIVOS	483,482	

PASIVOS

		88,803
SERVICIOS PERSONALES POR PAGAR	4,158	
IASI	8,708	
REINTEGRACIONES POR PAGAR 2017	-	
PROVEEDORES POR PAGAR A CORTO PLAZO	-	1,348
LIBRARIO (INCLUIA SUJOS ANTER)	1,348	
SECA	0	
OTRAS CUENTAS POR PAGAR A CORTO PLAZO	-	
CONCEPCIÓN DE PERSONAS DEL ESTADO DE SAN CARLOS POTON	0	
RETERENCIONES Y CONTRIBUCIONES	81,275	
DE RETENIDO POR SUJOS Y SALARIOS	60,888	
DE RETENIDO FISCAL	11,804	
IMPUESTO SOCIAL REMUNERACIONES	7,799	

2. NOTAS AL ESTADO DE ACTIVIDADES

INGRESOS POR RECEPCIÓN

		295,823
SALARIO	88,803	
OPORTUNIDAD	-	
INCORPORACIÓN DE MAESTROS Y DOCTORES EN LA INDUSTRIA	-	
RESERVACT	198,884	
PAYORACIONES Y APORTACIONES	8,152,300	
GOBIERNO ARCA/ARCACT	4,800,000	
OPORTUNIDAD	295,000	
FORMA GOBIERNO DEL ESTADO	-	
MUJERES INDEPENDIENTES A FORMACIÓN	1,800,000	
ACTIVIDADES 2017	-	

Cuenta Pública 2017
Relato a los Estados Financieros
Del 1 de Agosto al 31 de Agosto de 2018
(Pesos)

Este Público:

CONSEJO POTOSINO DE CIENCIA Y TECNOLOGIA

TRANSFERENCIAL, APORTACIONES, SUBSIDIOS Y OTRAS AYUDAS	3,890,000	7,070,000
LAZ TRANSFERENCIAS RECIBIDAS CORRESPONDEN AL SUBCAPÍTULO 001 SERVICIOS PERSONALES Y GASTOS DE OPERACIÓN AL MES DE AGOSTO.		
ORDEN DE INVERSIÓN	5,151,000	
ORDEN DE INVERSIÓN	2,945,830	
INTERESES FINANCIEROS		5,000
INTERESES GENERADOS POR CUENTA DE INVERSIÓN DEL FONDO DE SALUD	5,000	
GASTOS Y OTRAS PÉRDIDAS		4,330,000
GASTOS DE OPERACIÓN		4,330,000
SERVICIOS PERSONALES COFOCYT	2,488,700	
MATERIALES Y SUMINISTROS	243,287	
MATERIALES Y SUMINISTROS COFOCYT	44,150	
MATERIALES Y SUMINISTROS ESTACIONES DE RECARGA CONACYT-Gobierno del Estado	-	
MATERIALES Y SUMINISTROS FOMENTO A LA VINCULACIÓN ACADÉMICA EMPRESA-Gobierno	4,800	
MATERIALES Y SUMINISTROS INNOVACIÓY	9,100	
MATERIALES Y SUMINISTROS INE	-	
MATERIALES Y SUMINISTROS JOVENES TALENTO	-	
MATERIALES Y SUMINISTROS SACT	-	
MATERIALES Y SUMINISTROS SACT	-	
MATERIALES Y SUMINISTROS FONDO DE SALUD	-	
MATERIALES Y SUMINISTROS SACT 2017	81,600	
MATERIALES Y SUMINISTROS SACT 2017	-	
MATERIALES Y SUMINISTROS SACT 2017	-	
MATERIALES Y SUMINISTROS APOYOS ESPECIALES 2018	1,300	
MATERIALES Y SUMINISTROS SACT 2018	30,000	
SERVICIOS GENERALES	8,700,000	
SERVICIOS GENERALES COFOCYT	4,170,000	
SERVICIOS GENERALES ESTACIONES DE RECARGA CONACYT-Gobierno del Estado	-	
SERVICIOS GENERALES FOMENTO A LA VINCULACIÓN ACADÉMICA (EMPRESA-Gobierno)	40,300	
SERVICIOS GENERALES FONDO DE SALUD	10,300	
SERVICIOS GENERALES SACT	-	
SERVICIOS GENERALES SACT	-	
SERVICIOS GENERALES INNOVACIÓY	30,000	
SERVICIOS GENERALES INE	-	
SERVICIOS GENERALES JOVENES TALENTO	-	
SERVICIOS GENERALES INE	-	
SERVICIOS GENERALES OFICINA DE TRANSFERENCIA DE CONOCIMIENTO	-	
SERVICIOS GENERALES SACT 2017	1,400,000	
SERVICIOS GENERALES SACT 2017	-	
SERVICIOS GENERALES SACT	10,000	
SERVICIOS GENERALES APOYOS ESPECIALES 2018	47,300	
SERVICIOS GENERALES SPAN	300,000	
SERVICIOS GENERALES SACT 2018	170,000	
SERVICIOS GENERALES JOVENES TALENTO 2018	40,000	
SERVICIOS GENERALES COLABORACIÓN CON EL SECTOR PRIVADO	60,000	
TRANSFERENCIAL, APORTACIONES, SUBSIDIOS Y OTRAS AYUDAS		4,370,000
AYUDAS SOCIALES	80,000	
BECAS INE	-	
BECAS INE	-	
BECAS INE	-	
BECAS APOYOS ESPECIALES PUEBLA INE	500,000	
BECAS FOMENTO A LA VINCULACIÓN APO	-	
BECAS ESTUDIALES PARA BECARIOS CONACYT-Gobierno del Estado	-	
BECAS INE	300,000	
SACT 2017	-	
TRANSFERENCIAS A FUNDACIONES	1,000,000	
FONDO CONACYT - Gobierno del Estado	500,000	
FONDO DE SALUD	500,000	
OTROS GASTOS Y PÉRDIDAS EXTRAORDINARIAS		
DE FERROS DE ACTIVO NO CIRCULANTE	-	
DEPRECIACIÓN DE BIENES MATERIALES	-	
DEPRECIACIÓN DE BIENES MOBILIARIOS	-	
AMORTIZACIÓN DE BIENES INTANGIBLES	-	
REPRESENTA EL COSTO DE LOS SERVICIOS REQUERIDOS POR EL CONSEJO PARA LA REALIZACIÓN DE SUS ACTIVIDADES AL AÑO DE AGOSTO.		
RENTAS Y GANANCIAS NETAS DEL EJERCICIO		4,360,000
COFOCYT	2,000,000	
FONDO DE SALUD (FONDOSIP)	5,000	
OFICINA DE TRANSFERENCIA DE CONOCIMIENTO	60,000	

Cuenta Pública 2017
Notas a los Estados Financieros
Del 1 de Agosto al 31 de Agosto de 2018
(Pesos)

Este Público:

CONSEJO POTOSINO DE CIENCIA Y TECNOLOGIA

RENTAS Y RENTAS	121,804
ACTO / RENTY / 2018	4,000,000
INCORPORACIÓN DE MAESTROS Y DOCTORES EN LA INVESTIGACIÓN (2016 - 2017)	-
POBLAR CONICYT GOBIERNO DEL ESTADO	-
INSTRUMENTOS FINANCIEROS A PLAZA (2016 - 2017)	1,874,439
RENTAS DIVERSAS	300,000
IMPUESTOS	-
RENTAS (RENTY) 2017	1,881,484
RENTAS ESTIMADAS 2018	50,041
RENTAS 2018	204,250
RENTAS 2017	81,750
RENTAS 2016	80,000

ENTRADA AL ESTADO DE VARIACIONES EN LA BALANZA (PÚBLICA, FINANCIERA)
 LA PROVISIÓN DE LOS RECURSOS QUE PROPORCIONA AL FINANCIAMIENTO OPERATIVO DE TRANSFERENCIAS DEL SECTOR PÚBLICO (CONTABILIDAD DEL ESTADO DE SAN LUIS POTOSÍ, GOBIERNO DEL ESTADO)

ENTRADA AL ESTADO DE FUENTES DE EFECTIVO
EFECTIVO Y EQUIVALENTE

	2018	2017
EFECTIVO EN BANCOS	2,174,242	1,416,139
INSTRUMENTOS FINANCIEROS		
FONDOS CON ASIGNACIÓN ESPECÍFICA		
EXPOSICIONES DE FONDOS DE TERCEROS Y SIMILARES		
TOTAL DE EFECTIVO Y EQUIVALENTE	2,174,242	1,416,139

CONCILIACIÓN DE LOS FONDOS DE EFECTIVO (NETO DE LAS ACTIVIDADES DE OPERACIÓN Y LA CUENTA AJERNO / OBTENIDO ANTES DE ALIBRO EXTRAORDINARIO)

	2018	2017
ALIBRO/DELIBRO ANTES DE ALIBRO EXTRAORDINARIO	1,196,051	1,479,139
INCREMENTOS DE PARTIDAS QUE NO AFECTAN EFECTIVO		
DEPRECIACIÓN	-	
AMORTIZACIÓN	-	
INCREMENTOS DE LAS PROVISIONES		
INCREMENTO EN REVALUACIONES PRODUCIDO POR REVALUACIÓN		
GANANCIA/PÉRDIDA EN VENTA DE PROPIEDAD, PLANTA Y EQUIPO		
INCREMENTO EN CUENTAS POR PAGAR	-	-
PARTIDAS EXTRAORDINARIAS		

1. CONCILIACIÓN ENTRE LOS INGRESOS PRESUPUESTARIOS Y CONTABLES, ASÍ COMO ENTRE LOS EGRESOS PRESUPUESTARIOS Y LOS GASTOS CONTABLES

CONCILIACIÓN ENTRE LOS INGRESOS PRESUPUESTARIOS Y CONTABLES CORRESPONDIENTES DEL 01 DE ENERO AL 31 DE AGOSTO DE 2018:

1. INGRESOS PRESUPUESTARIOS	13,009,719
2. MENOS INGRESOS CONTABLES NO PRESUPUESTARIOS	5,879
INCREMENTOS POR VARIACIÓN DE INVENTARIO	
DEPRECIACIÓN DEL EXCESO DE ESTIMACIONES POR PÉRDIDA O DETERIORO Y OBSOLESCENCIA	
DEPRECIACIÓN DEL EXCESO DE PROVISIONES	
OTRAS PROVISIONES Y RESERVAS VARIAS	5,879
OTROS INGRESOS CONTABLES NO PRESUPUESTARIOS	
3. MENOS INGRESOS PRESUPUESTARIOS NO CONTABLES	
PROYECTOS DE CAPITAL	
ADQUISICIONES DE CAPITAL	
EGRESOS DERIVADOS DE FINANCIAMIENTO	
OTROS INGRESOS PRESUPUESTARIOS NO CONTABLES	
4. EGRESOS CONTABLES	13,015,598

CONCILIACIÓN ENTRE LOS EGRESOS PRESUPUESTARIOS Y LOS GASTOS CONTABLES CORRESPONDIENTES DEL 01 DE ENERO AL 31 DE AGOSTO DE 2018:

1. TOTAL DE EGRESOS PRESUPUESTARIOS	18,904,679
2. MENOS EGRESOS PRESUPUESTARIOS NO CONTABLES	-
MANTENIMIENTO Y EQUIPO DE ADMINISTRACIÓN	
MANTENIMIENTO Y EQUIPO OPERACIONAL Y NORMATIVO	
VEHÍCULOS Y EQUIPO DE TRANSPORTE	

Cuenta Pública 2017
 Notas a los Estados Financieros
 Del 1 de Agosto al 31 de Agosto de 2018
 (Pesos)

Este Público:

CONSEJO POTOSINO DE CIENCIA Y TECNOLOGÍA

INSTRUMENTOS FINANCIEROS Y HERRAMIENTAS
 BENEVOLENTES
 ACTIVOS INTANGIBLES
 OBRAS PUBLICAS DE BIENES PROPIOS
 PROVISIONES PARA CONTINGENCIAS Y OTRAS PROVISIONES ESPECIALES
 ADJUDICACIÓN DE SERVICIOS TERCEROS ANTERIORES (AMTPE)
 OTROS GASTOS PRESUPUESTALES NO CONTABLES

I. GASTOS CONTABLES NO PRESUPUESTALES

ESTIMACIONES, DEPRECIACIONES, INTERESES, DEPRECIACIÓN Y AMORTIZACIONES
 INVENTARIOS
 DEPRECIACIÓN DE BIENES MATERIALES
 AJUSTES POR INVALUACIÓN DE ESTIMACIONES POR FÉRREO O DE FERROSO Y DEPRECIACIÓN
 AJUSTES POR INVALUACIÓN DE PROVISIONES
 OTROS GASTOS
 OTROS GASTOS CONTABLES NO PRESUPUESTALES

A. TOTAL DE GASTO CONTABLE **16,806,478**

II NOTAS DE REVELACIÓN

Cuentas de Deudas Contables y Presupuestarias
 Se detallan a continuación los contratos vigentes para el periodo:

NOMBRE	TOTAL
Sheila Cecilia Ingona Rodriguez	8,000.00
Paula Isolina Martínez Gómez	13,714.28
Sheila Dolores Gómez Leija	11,000.00
Luz Susana de León Isomeli	11,000.00
Georgette Arredondo Ruiz	8,000.00
Aracelia Cecilia Silva Martel	8,000.00
Digna Margalida Martínez Aguilar	8,000.00
Sheila Dolores Ingona López	11,800.00
Ana Mercedes de la Cruz de Alfo	11,800.00
Marta del Carmen Becerra Sánchez	11,800.00
Luz Cecilia Villanueva Rodríguez	11,000.00
Delia Carolina Vilan Velázquez	8,000.00
Angela Patricia Bravo Vidales	7,500.00
Luz Susana López Pérez	7,500.00
Alfonso Martínez	18,000.00
Guadalupe Aguilar Cortés	16,000.00
David Alberto Bengel Maldonado	9,700
Florencia Diamanda Cuevas	18,000

III NOTAS DE POLÍTICAS ADMINISTRATIVAS

1. INTRODUCCIÓN

LOS ESTADOS FINANCIEROS DE LOS ENTES PÚBLICOS, PRESENTAN DE INFORMACIÓN FINANCIERA A LOS PRINCIPALES USUARIOS DE LA MISMA, EL CONCEPTO Y A LOS RESULTADOS.
 EL OBJETIVO DEL PRESENTE DOCUMENTO ES LA REVELACIÓN DEL CONTEXTO Y DE LOS ASPECTOS ECONÓMICOS-FINANCIEROS MÁS RELEVANTES QUE INFLUYERON EN LAS DECISIONES DEL PERIODO.

2. MARCO ECONOMICO Y FINANCIERO

LAS PRINCIPALES CONDICIONES ECONÓMICO-FINANCIERAS FUERON DE INESTABILIDAD, EL COPROCYT MANTUVO GASTOS REALMENTE PRESUPUESTARIOS PARA LA OPERACIÓN DEL MISMO.

3. ORGANIZACIÓN E HISTORIA

A) LA FECHA DE CREACIÓN ES EL 01 DE SEPTIEMBRE DE 1998.
 B) SE HAN CAMBIOS PRESUPUESTALES EN LA ESTRUCTURA, SE REANUDAN DE LA ESTRUCTURA MENCIONADA EN LA 1ª EMISIÓN DEL COPROCYT A LA ESTRUCTURA FUNCIONAL. SIGUIENTE ES EL MANUAL DE ORGANIZACIÓN VIGENTE AUTORIZADO DE CONFORMIDAD CON EL PRESUPUESTO AGORADO.

4. ORGANIZACIÓN Y OBJETIVO SOCIAL

A) OBJETIVO SOCIAL
 SER LA ENTIDAD ASIMILAR DEL RESULTADO DEL ESTADO, Y ESPECIALIZADA PARA ARTICULAR LAS POLÍTICAS PÚBLICAS DEL GOBIERNO ESTADAL.
 PROMOVER Y FOMENTAR EL DESARROLLO DE LA INVESTIGACIÓN CIENTÍFICA Y TECNOLÓGICA, LA INNOVACIÓN, EL DESARROLLO Y LA ACREDITACIÓN TECNOLÓGICA DE LA

Cuenta Pública 2017
Notas a los Estados Financieros
Del 1 de Agosto al 31 de Agosto de 2018
(Pérez)

Ente Público:

CONSEJO POTOSINO DE CIENCIA Y TECNOLOGÍA

ENTRERO, CON DEMONIO EN LA CAPITAL DEL ESTADO, HA PERDIDO EN DON PUEBA ESTABLECER EN EL OPTIMO DE LA DE LA ENTIDAD, LAS OPORTUNIDADES SEÑALADAS NECESARIAS PARA LA REALIZACIÓN DE SUS ACTIVIDADES.

II. PRINCIPAL ACTIVIDAD:

PLANEAR, COORDINAR, COORDINAR Y EVALUAR LAS POLÍTICAS GENERALES QUE ORIENTEN EL DESARROLLO SUSTENTABLE DEL ESTADO, A TRAVÉS DE LA INVESTIGACIÓN CIENTÍFICA Y TECNOLÓGICA.

III. SERVICIO FISCAL:

EL SERVICIO FISCAL VIGENTE DEL 01 DE ENERO AL 31 DE DICIEMBRE DE 2018.

IV. RÉGIMEN JURÍDICO:

ORGANISMO AUTÓNOMO DE DESARROLLO.

V. CONSIDERACIONES FISCALES:

ESTRUCTURA DEL C.I.R. A SERVICIOS Y SALARIOS Y TRABAJADORES, PENSIONES A SALARIO.

ESTRUCTURA DEL C.I.R. A SERVICIOS PROFESIONALES.

VI. ESTRUCTURA ORGANIZACIONAL: SERVICIO.

SE ENCUENTRA EN DESARROLLO DENTRO DE LA COT DINÁMICA DEL CONSEJO POTOSINO DE CIENCIA Y TECNOLOGÍA.

VII. PROYECTOS, MANEJOS Y ANÁLISIS DE LOS CUALES ES FUNDAMENTALMENTE O FUNDAMENTAL:

EL CONSEJO POTOSINO DE CIENCIA Y TECNOLOGÍA NO TIENE ESTOS COMPROMISOS.

8. BASES DE INFORMACIÓN DE ESTADOS FINANCIEROS

EL CONSEJO POTOSINO DE CIENCIA Y TECNOLOGÍA HA OBSERVADO LA NORMATIVIDAD FISCAL Y LAS DISPOSICIONES LEGALES APLICABLES, ASÍ COMO LOS PROCEDIMIENTOS BÁSICOS PARA LA REALIZACIÓN DE LOS INFORMES FINANCIEROS PRESUPUESTALES.

9. POLÍTICAS DE CONTABILIDAD SIGNIFICATIVAS

LOS ACTIVOS DE VALUACIÓN Y CONTINGENCIAS ADICIONALES.

SE BASES EN LAS DISPOSICIONES AL SERVICIO FISCAL.

10. POSICIÓN EN MONEDA EXTRANJERA Y PROTECCIÓN POR RIESGO CAMBIARIO

EL CONSEJO POTOSINO DE CIENCIA Y TECNOLOGÍA NO REALIZA OPERACIONES EN MONEDA EXTRANJERA.

11. REPORTE ANALÍTICO DEL ACTIVO

LOS ACTIVOS FISCAL IDENTIFICADOS ESTÁN VALUADOS A VALOR HISTÓRICO.

12. PROVISIONES, IMPERDIBLES Y ANÁLISIS

EL CONSEJO POTOSINO DE CIENCIA Y TECNOLOGÍA NO REALIZA OPERACIONES DE ESTE CONCEPTO.

13. REPORTE DE RECALCULACIÓN

PERIODO DEL PERIODO (ENERO - DICIEMBRE)	20,099,111
ESTADOS	1,196,888
FEDERALES	2,112,200
RECURSOS PROPIOS	167,023

PROTECCIÓN DE LA RECALCULACIÓN:

PERIODO DEL PERIODO (ENERO - DICIEMBRE)	13,441,288
ESTADOS	1,441,188
FEDERALES	6,800,000
RECURSOS PROPIOS	-

14. INFORMACIÓN SOBRE LA DEUDA Y EL REPORTE ANALÍTICO DE LA DEUDA

EL CONSEJO POTOSINO DE CIENCIA Y TECNOLOGÍA NO REALIZA OPERACIONES DE DEUDA PÚBLICA.

15. CALIFICACIONES ESTIMADAS

EL CONSEJO POTOSINO DE CIENCIA Y TECNOLOGÍA NO REALIZA OPERACIONES QUE PUDIERAN REQUERIR ALGUNA CALIFICACIÓN CREDITICIA.

16. PROCESO DE AUDITORÍA

LAS PRINCIPALES POLÍTICAS FINANCIERAS DE CONTROL INTERNO ESTÁN ENCLAVADAS EN EL MANUAL DE PROCEDIMIENTOS DE LA DIRECCIÓN DE ADMINISTRACIÓN Y FINANZAS.

PARA EL SERVICIO FISCAL EL PROGRAMA OPERATIVO ANUAL ESTÁ BASADO EN PER.

17. INFORMACIÓN POR SEGMENTOS

LA INFORMACIÓN FINANCIERA SE PRESENTA EN FORMA NO SEGMENTADA YA QUE EQUIVALE A REALIZAR OPERACIONES DE GASTO CORRIENTE.

18. SERVICIO POSTERIORES AL EJERCICIO

NO SE TIENE CONOCIMIENTO DE ALGÚN EVENTO QUE AFECTE ESTOS ESTADOS FINANCIEROS.

19. PARTES RELACIONADAS

EL CONSEJO POTOSINO DE CIENCIA Y TECNOLOGÍA NO TIENE PARTES RELACIONADAS QUE INFLUYAN EN LA FORMA DE DECISIONES FINANCIERAS Y OPERATIVAS.

"HA SIDO PREPARADO EN DEBERE HONORARIO DECLARANDO QUE LOS ESTADOS FINANCIEROS Y SUS NOTAS, SON SUSTANTIVAMENTE CORRECTOS Y SON RESPONSABLES DEL MISMO".


C.P. LINDA VICTORIA MENDOZA ORNEL
DIRECTOR DE ADMINISTRACIÓN Y FINANZAS


DR. JOSÉ LUIS MORÁN LÓPEZ
DIRECTOR GENERAL

Información de Períodos Intermedios
Estado Analítico del Activo
Del 1 de Enero al 31 de Agosto de 2018

(Pesos)

Ente Público: CONSEJO MONITORIO DE CIENCIA Y TECNOLOGÍA (COMOCTT)

ACTIVO	4,378,828	24,318,008	26,374,687	8,228,147	4,508,818
Activo Circulante					
Efectivo y Equivalentes	4,357,820	17,184,709	14,273,568	7,174,043	2,888,123
Deudas a Recibir Efectivo o Equivalentes	0	17,181,087	18,098,101	2,842,995	2,852,878
Deudas a Recibir Bienes o Servicios	0	0	0	0	0
Inventarios	0	0	0	0	0
Almacenes	0	0	0	0	0
Entrenamiento por Pérdida o Deterioro de Activos Circulantes	0	0	0	0	0
Otros Activos Circulantes	11,108	0	0	11,108	0
Activo No Circulante					
16,424,750	884,848	0	17,018,285	884,848	
Inversiones Financieras a Largo Plazo	0	0	0	0	0
Derechos a Recibir Efectivo o Equivalentes a Largo Plazo	0	0	0	0	0
Bienes Inmuebles, Infraestructura y Construcciones en Proceso	15,463,342	816,000	0	16,279,342	816,000
Bienes Muebles	3,527,258	108,848	0	3,636,106	108,848
Activos Intangibles	78,140	0	0	78,140	0
Depreciación, Deterioro y Amortización Acumulada de Bienes	-3,523,282	0	0	-3,523,282	0
Activos Diferidos	288,250	174,837	0	463,087	0
Entrenamiento por Pérdida o Deterioro de Activos no Circulantes	0	0	0	0	0
Otros Activos no Circulantes	0	0	0	0	0
TOTAL DEL ACTIVO	20,773,778	34,916,351	26,374,687	26,287,442	8,303,668

Bajo protesta de decir verdad certifico que los Estados Financieros y sus notas son razonablemente correctos y responsables de mi parte

DR. JOSÉ GUERRA LÓPEZ
DIRECTOR GENERAL


C.P. LINDA VICTORIA MENDOZA BERNAL
DRA. DE ADMINISTRACIÓN Y FINANZAS

Información de Período Intermedio
 Estado Análisis de la Deuda y Otros Pasivos
 Del 1 de Enero al 31 de Agosto de 2018
 (Pesos)

Este Público: COMISIÓN POTOMILCA DE CIENCIA Y TECNOLOGÍA (COPCYT)

ESTADO ANÁLISIS DE LA DEUDA Y OTROS PASIVOS				
DEUDA PÚBLICA				
Corto Plazo				
Deuda Interna			0	0
Instituciones de Crédito	Peso	México	0	0
Títulos y Valores	Peso	México	0	0
Acreditaciones Financieras	Peso	México	0	0
Deuda Externa			0	0
Organismos Financieros Internacionales	Peso	México	0	0
Deuda Bilateral	Peso	México	0	0
Títulos y Valores	Peso	México	0	0
Acreditaciones Financieras	Peso	México	0	0
Subtotal a Corto Plazo			0	0
Largo Plazo				
Deuda Interna			0	0
Instituciones de Crédito	Peso	México	0	0
Títulos y Valores	Peso	México	0	0
Acreditaciones Financieras	Peso	México	0	0
Deuda Externa			0	0
Organismos Financieros Internacionales	Peso	México	0	0
Deuda Bilateral	Peso	México	0	0
Títulos y Valores	Peso	México	0	0
Acreditaciones Financieras	Peso	México	0	0
Subtotal a Largo Plazo			0	0
Otros Pasivos	Peso	México	484,445	88,985
Total Deuda y Otros Pasivos			484,445	88,985


Dejo protesta de decir verdad declarando que los Estados financieros y las Notas son razonablemente correctos y respaldados por el sistema de información contable.



 DR. JOSÉ LUIS MORÁN LÓPEZ
 DIRECTOR GENERAL


 C.P. LINDA VICTORIA MÉNDEZ BECERRA
 DIR. DE ADMINISTRACIÓN Y FINANZAS

ESTADO DE CUENTAS DE LA ADMINISTRACIÓN FINANCIERA DEL GOBIERNO DE LA CIUDAD DE BOGOTÁ


Descripción	Presupuesto	Comprobado	Restante	Porcentaje
En sumatoria	811.000.000	811.000.000	0	100,00%
001 DIRECCIÓN DE ADMINISTRACIÓN Y TRABAJO	81.440.000	81.440.000	0	100,00%
002 DIRECCIÓN DE ANÁLISIS Y PRESUPUESTA	87.440.000	87.440.000	0	100,00%
003 DIRECCIÓN DE INNOVACIÓN	877.000.000	877.000.000	0	100,00%
004 SUBDIRECCIÓN DE EVALUACIÓN	81.000.000	81.000.000	0	100,00%
005 SUBDIRECCIÓN DE CAPACITACIÓN Y ASISTENCIA TÉCNICA	81.000.000	81.000.000	0	100,00%
Total del Estado	811.000.000	811.000.000	0	100,00%


 DE JOSÉ JOSÉ MORALES CORTEZ
 DIRECTOR DE ADMINISTRACIÓN Y TRABAJO


 DE CAROLINA MORALES SUAREZ
 DIRECTORA DE ADMINISTRACIÓN Y FINANZAS

Municipio de Grupos Indígenas
 Consejo Comunal de El Encino y La Florida, Popocatepec
 Estado de México, México
 Calle de la Constitución, No. 100, Grupos Indígenas
 Tel. 562 510 0000

	2017	2018	2019	2020	2021	2022	2023
Estado Cuenta	7,829,874	6,722,283	13,581,257	8,827,000	8,524,000	8,524,000	8,524,000
Costo de Capital	3,418,100	3,424,382	7,840,804	2,488,277	2,488,277	2,488,277	2,488,277
Amortización de la Deuda y Distribución de Pasivos	0	0	0	0	0	0	0
Préstamos y Aportaciones	0	0	0	0	0	0	0
Participaciones	0	0	0	0	0	0	0
Total del Estado	11,247,974	10,146,665	21,422,061	11,315,277	11,012,277	11,012,277	11,012,277


 DR. JOSÉ EDGARDO LÓPEZ
 SECRETARÍA DE PLANIFICACIÓN


 C.P. LINDA VICTORIA MELÉNDEZ SEPÚLVEDA
 DIR. DE ADMINISTRACIÓN Y FINANZAS



Estado Civil						
Estado de Casar						
Institución de la Deuda y Mecanismo de Pago	No aplica					
Reserva y Jubilación						
Aplicaciones						
Total del Estado						


DR. JOSÉ JOSÉ RODRÍGUEZ
PRESIDENTE DEL ICA



C.F. LINDA VICTORIA MENDOZA BUSTO
DIR. DE ADMINISTRACIÓN Y FINANZAS

No aplica


Servicios Prestados

- Remuneraciones al Personal de Carrera Permanente
- Remuneraciones al Personal de Carrera Transitoria
- Remuneraciones Administrativas y Especiales
- Regimen Inicial
- Otros Percepciones Sociales y Económicas
- Recepciones
- Pago del Traslado a Nuevos Puestos
- Mutualidad y Subsidios
- Manejo de Administración, Empleo en Documentos y Archivos (Fichas)
- Alimentos y Librerías
- Materiales Papeles y Materiales de Producción y Comercialización
- Materiales y artículos de consumo y de regalo
- Préstamos Sociales, Fianzas y otros
- Comodidades, Labores y Adhesivos
- Viáticos, Bienes, Prestitos de Productos y Artículos Específicos
- Impuestos y Recargos para Seguridad
- Indemnizaciones, Retenciones y otros
- Seguros Sociales
- Servicio Médico
- Servicio de Asesoramiento
- Servicios profesionales, Consultas, Trámites y Otros Servicios
- Servicios Postales, Mensajes y Correo
- Servicio de transporte, Vehículos, Mantenimiento y Comodidades
- Servicio de Comunicación Base y Portabilidad
- Servicio de Trámites y Viáticos
- Servicio Oficial
- Otros Servicios Sociales
- Traslados, Indemnizaciones, Subsidios y Otros Apoyos
- Tratamiento médico y hospitalario e Ingreso Policial
- Tratamiento de Fines del Seguro Social
- Subsidio y Subvenciones
- Alquiler de Bienes
- Previsiones y Jubilaciones
- Tratamientos y Hospedajes, Mensajes y Otros Servicios
- Transportación a la Seguridad Social
- Seguros
- Tratamientos al Empleo
- Bonos Mensuales, mensuales e irregulares
- Materiales y Gastos de Administración
- Materiales y Gastos Especiales y Materiales
- Trámites y servicios médicos y de Laboratorio
- Vehículos y Gastos de Trámites
- Seguros Sociales y Seguros
- Mensajes, Otros Gastos y Hospedajes
- Activos Biológicos
- Bonos Incentivos
- Activos Irregulares
- Recepciones Policiales
- Otros Policiales en Bienes de Servicio Policial
- Otros Policiales en Bienes Préstamos
- Préstamos Profesionales y Asesorios de Fichas

Participaciones, Previsiones y Otros Provenientes Ingresos Públicos y Fomento de Actividades Productivas Aportes y Participaciones en Cargas Cargas de Tributos y Vistas Contribuciones de Industrias Ingresos por Fideicomisos, Mandatos y Otros Acuerdos Otros Ingresos Provenientes Provenientes de Participaciones y Otros Expendidos Especiales Participaciones y Aportaciones Participaciones Aportaciones Comercio Deuda Pública Acuerdos con la Deuda Pública Ingresos de la Deuda Pública Contribuciones de la Deuda Pública Gratías de la Deuda Pública Gratías por Contribuciones Aportes Provenientes Aportes de Empresas Privadas Asociadas (Indicador) Total del Estado										

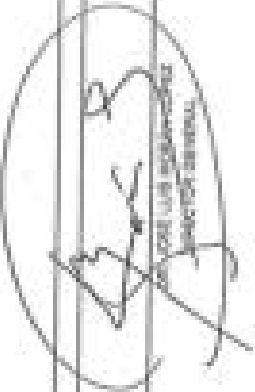


 Sr. Director General



 Sr. Director General

Sociedades									
Legislación	7,442,284	646,377	2,792,475	4,183,482	4,689,332	2,848,285			2,848,285
Justicia									
Comercio de la Política de Salarios									
Relaciones Económicas									
Ayudas Financieras y Financieras	7,442,284		7,442,284		3,897,700				3,897,700
Seguridad Nacional									
Acuerdos de Comercio Exterior y de Seguridad exterior									
Correos Servicios Correos		504,377	504,377	200,201	304,176				304,176
Desarrollo Social									
Protección Ambiental									
Vivienda y Servicios a la Comunidad									
Salud									
Recreación, Cultura y Otros Microproyectos Sociales									
Elaboración									
Proyectos Sociales									
Otros Ayudas Sociales									
Desarrollo Económico									
Asesoría Económica, Consultoría y Laborales en General	3,842,176	3,842,176	3,842,176	7,499,340	7,499,340				7,499,340
Agricultura, Silvicultura, Pesca y Caza									
Comercio y Energía									
Industria, Manufacturas y Construcción									
Transporte									
Comunicaciones									
Turismo									
Centros, Tecnología e Innovación									
Otros Industrias y Otros Ayudas Económicas	3,842,176	3,842,176	3,842,176	7,499,340	7,499,340				7,499,340
Otros de Clasificación en Funciones Subterráneas									
Tratamiento de la Duda Fiscal y Duda Financiera de la Duda									
Transferencias, Participaciones y Aportaciones entre Empresas (Herdía) y Empresas de Salarios									
Subvenciones del Sistema Financiero									
Ayudas de Operación Financiera Interiores									
Total del Grupo	12,042,977	4,492,964	12,042,977	12,042,977	12,042,977	7,499,340			12,042,977



 CON LA SIGUIENTE

 FIRMADA



 C.F. UBA-VOTEM (BOGOTÁ) S.A.

 D.E. DE ADMINISTRACIÓN Y FINANZAS

<p>Activos</p> <p>Legislación</p> <p>Activos</p> <p>Contribución de la Política de Ingresos</p> <p>Estadísticas Económicas</p> <p>Asesoría Económica y Planeación</p> <p>Seguridad Nacional</p> <p>Asesoría de Orden Público y de Seguridad Interior</p> <p>Otros Servicios Generales</p> <p>Deuda por Interés</p> <p>Profesión Asesora</p> <p>Institucional y Servicios a la Comunidad</p> <p>Salud</p> <p>Recreación, Cultura y Otros Mantenimientos Sociales</p> <p>Educación</p> <p>Profesiones Libres</p> <p>Otros Asesorios Sociales</p> <p>Deuda por Capital</p> <p>Asesoría Económica, Compras y Logística de Gastos</p> <p>Agropecuaria, Silvicultura, Pesca y Caza</p> <p>Comerciales y Energía</p> <p>Minería, Silvicultura y Construcción</p> <p>Transporte</p> <p>Comunicaciones</p> <p>Turismo</p> <p>Ciencia, Tecnología e Innovación</p> <p>Otros Industriales y Otros Asesorios Económicos</p> <p>Deuda por Garantías en Favor de Asociaciones</p> <p>Transacciones de la Cuenta Pública (Otras Préstamos de los Deudores)</p> <p>Transacciones, Participaciones y Asignaciones para Empresas Locales y Empresas de Gobierno</p> <p>Asignaciones por Servicios Financieros</p> <p>Asignaciones por Ejecución Presupuesto Anualizada</p>	<p>No aplica</p>
--	-------------------------

Total por Estado



DR. LUIS MORALES URIBE
DIRECTOR GENERAL



DR. DE ADMINISTRACIÓN Y FINANZAS

CONSEJO POTOSINO DE CIENCIA Y TECNOLOGIA (COPOCYT)

SAN LUIS POTOSÍ

Estado Analítico del Ejercicio del Presupuesto por Fuente de Financiamiento Del 01/ene./2018 Al 31/ago./2018

Ejercicio del Presupuesto	Egresos Aprobado AJ	Ampliaciones (Reducciones)	Egresos Modificados	Egresos Comprometido	Egresos Devengado	Egresos Ejecido	Egresos Pagado	Subejercicio
111 TRANSFERENCIAS DE GOBIERNO DEL ESTADO SLP								
1100 SERVICIOS PERSONALES	\$5,542,353.00	\$0.00	\$5,542,353.00	\$5,550,263.00	\$5,982,708.00	\$2,577,634.86	\$2,577,634.86	\$5,819,262.50
1105 SEMBRADORIA AL PERSONAL DE COLEGIO	\$4,030,000.00	\$0.00	\$4,030,000.00	\$4,037,300.00	\$4,381,700.00	\$2,257,260.71	\$2,257,260.71	\$1,800,000.00
1106 Salarios base al personal permanente	\$4,037,000.00	\$0.00	\$4,037,000.00	\$4,037,000.00	\$4,251,865.71	\$2,051,865.71	\$2,051,865.71	\$1,800,000.00
1107 Salarios base al personal de confianza	\$2,070,000.00	\$0.00	\$2,070,000.00	\$2,070,000.00	\$1,760,261.42	\$1,760,261.42	\$1,760,261.42	\$1,270,000.00
1108 Complementos de sueldo	\$1,070,000.00	\$0.00	\$1,070,000.00	\$1,070,000.00	\$661,714.29	\$661,714.29	\$661,714.29	\$657,469.71
1109 Remuneraciones al personal de confianza transitorio	\$10,000.00	\$0.00	\$10,000.00	\$10,000.00	\$2,000.00	\$2,000.00	\$2,000.00	\$10,000.00
1110 Asignaciones por servicios de carácter social	\$10,000.00	\$0.00	\$10,000.00	\$10,000.00	\$2,000.00	\$2,000.00	\$2,000.00	\$10,000.00
1111 Asignaciones por servicios de carácter social	\$194,869.00	\$0.00	\$194,869.00	\$194,869.00	\$120,309.87	\$120,309.87	\$120,309.87	\$918,181.40
1112 SEMBRADORIAS ADICIONALES Y SUPLENTORES	\$154,380.00	\$0.00	\$154,380.00	\$154,380.00	\$120,309.87	\$120,309.87	\$120,309.87	\$818,181.40
1113 Primes de vacaciones, dominical y gratificación de fin de año	\$270,120.00	\$0.00	\$270,120.00	\$270,120.00	\$203,883.95	\$203,883.95	\$203,883.95	\$220,000.00
1114 Primes de vacaciones	\$100,400.00	\$0.00	\$100,400.00	\$100,400.00	\$74,034.87	\$74,034.87	\$74,034.87	\$80,000.00
1115 SEGURIDAD SOCIAL	\$167,490.00	\$0.00	\$167,490.00	\$167,490.00	\$134,208.20	\$134,208.20	\$134,208.20	\$110,000.00
1116 Asignaciones de seguridad social	\$80,000.00	\$0.00	\$80,000.00	\$80,000.00	\$45,168.49	\$45,168.49	\$45,168.49	\$40,000.00
1117 Asignaciones al IMSS	\$50,000.00	\$0.00	\$50,000.00	\$50,000.00	\$28,000.00	\$28,000.00	\$28,000.00	\$40,000.00
1118 Asignaciones a fondos de reserva	\$100,000.00	\$0.00	\$100,000.00	\$100,000.00	\$67,168.49	\$67,168.49	\$67,168.49	\$40,000.00
1119 OTROS PAGOSES (Primes de Faltas)	\$100,000.00	\$0.00	\$100,000.00	\$100,000.00	\$66,717.71	\$66,717.71	\$66,717.71	\$60,000.00
1120 OTROS PAGOSES SOCIALES Y ECONOMIOMAS	\$444,400.00	\$0.00	\$444,400.00	\$444,400.00	\$357,192.00	\$357,192.00	\$357,192.00	\$320,000.00
1121 Cuotas para el fondo de ahorro y fondo de retiro	\$220,400.00	\$0.00	\$220,400.00	\$220,400.00	\$170,000.00	\$170,000.00	\$170,000.00	\$150,000.00
1122 Cuotas para el fondo de ahorro y fondo de retiro	\$220,000.00	\$0.00	\$220,000.00	\$220,000.00	\$170,000.00	\$170,000.00	\$170,000.00	\$150,000.00
1123 Prestaciones económicas	\$100,000.00	\$0.00	\$100,000.00	\$100,000.00	\$87,192.00	\$87,192.00	\$87,192.00	\$70,000.00
1124 Cuotas IMSS, IMSS para programas	\$27,000.00	\$0.00	\$27,000.00	\$27,000.00	\$20,000.00	\$20,000.00	\$20,000.00	\$15,000.00
1125 Apoyo para transporte	\$27,000.00	\$0.00	\$27,000.00	\$27,000.00	\$20,000.00	\$20,000.00	\$20,000.00	\$15,000.00
1126 Otras prestaciones económicas y sociales	\$100,000.00	\$0.00	\$100,000.00	\$100,000.00	\$87,192.00	\$87,192.00	\$87,192.00	\$70,000.00
1127 OTROS PAGOSES Y SUBSISTENCIO	\$100,000.00	\$170,147.00	\$270,147.00	\$270,147.00	\$200,000.00	\$150,000.00	\$150,000.00	\$100,000.00
1128 Materiales de mantenimiento, alquiler de maquinaria y	\$20,000.00	\$150,147.00	\$170,147.00	\$170,147.00	\$130,000.00	\$80,000.00	\$80,000.00	\$50,000.00
1129 Materiales, útiles y equipos menores de oficina	\$10,000.00	\$100,000.00	\$110,000.00	\$110,000.00	\$80,000.00	\$50,000.00	\$50,000.00	\$30,000.00
1130 Repuestos y consumibles de oficina	\$10,000.00	\$100,000.00	\$110,000.00	\$110,000.00	\$80,000.00	\$50,000.00	\$50,000.00	\$30,000.00
1131 Materiales, útiles y equipos menores de mantenimiento de la	\$20,000.00	\$100,000.00	\$120,000.00	\$120,000.00	\$90,000.00	\$60,000.00	\$60,000.00	\$40,000.00
1132 Materiales de imprenta y mantenimiento e insumos para imprenta	\$20,000.00	\$100,000.00	\$120,000.00	\$120,000.00	\$90,000.00	\$60,000.00	\$60,000.00	\$40,000.00
1133 Materiales de imprenta e información digital	\$20,000.00	\$100,000.00	\$120,000.00	\$120,000.00	\$90,000.00	\$60,000.00	\$60,000.00	\$40,000.00
1134 Publicaciones impresas	\$20,000.00	\$100,000.00	\$120,000.00	\$120,000.00	\$90,000.00	\$60,000.00	\$60,000.00	\$40,000.00
1135 Materiales de imprenta	\$20,000.00	\$100,000.00	\$120,000.00	\$120,000.00	\$90,000.00	\$60,000.00	\$60,000.00	\$40,000.00
1136 Materiales de imprenta	\$20,000.00	\$100,000.00	\$120,000.00	\$120,000.00	\$90,000.00	\$60,000.00	\$60,000.00	\$40,000.00
1137 ALIMENTOS Y UTENSILIOS	\$20,000.00	\$100,000.00	\$120,000.00	\$120,000.00	\$90,000.00	\$60,000.00	\$60,000.00	\$40,000.00
1138 Productos alimenticios para imprenta	\$20,000.00	\$100,000.00	\$120,000.00	\$120,000.00	\$90,000.00	\$60,000.00	\$60,000.00	\$40,000.00
1139 Alimentos para el personal administrativo	\$20,000.00	\$100,000.00	\$120,000.00	\$120,000.00	\$90,000.00	\$60,000.00	\$60,000.00	\$40,000.00

CONSEJO POTOSINO DE CIENCIA Y TECNOLOGIA (COPOCYT)

SAN LUIS POTOSI

Estado Analítico del Ejercicio del Presupuesto por Fuente de Financiamiento Del 01/ene./2018 Al 31/ago./2018

Ejercicio del Presupuesto	Egresos Aprobado Al	Aplicaciones (Reservaciones)	Egresos Modificado	Egresos Comprometido	Egresos Devengado	Egresos Ejercido	Egresos Pagado	Subejercicio
Administración de personal por el momento de otros programas	\$0.00	\$0,000.00	\$0,000.00	\$0,000.00	\$0,000.00	\$0,000.00	\$0,000.00	\$0,000.00
Administración de personas en múltiples roles	\$0.00	\$0,000.00	\$0,000.00	\$0,000.00	\$0,000.00	\$0,000.00	\$0,000.00	\$0,000.00
COMUNICABLES, LUBRICANTES Y ADITIVOS	\$24,200.00	\$0.00	\$24,200.00	\$24,200.00	\$24,200.00	\$24,200.00	\$24,200.00	\$24,200.00
Combustibles, lubricantes y aditivos	\$24,200.00	\$0.00	\$24,200.00	\$24,200.00	\$24,200.00	\$24,200.00	\$24,200.00	\$24,200.00
Combustibles	\$24,200.00	\$0.00	\$24,200.00	\$24,200.00	\$24,200.00	\$24,200.00	\$24,200.00	\$24,200.00
SERVICIOS GENERALES	\$1,495,304.06	\$174,883.74	\$6,500,381.18	\$1,418,480.00	\$1,288,139.45	\$1,288,139.45	\$1,288,139.45	\$1,288,139.45
RECTORADO	\$171,200.00	\$17,000.00	\$200,387.26	\$171,181.00	\$181,181.00	\$181,181.00	\$181,181.00	\$181,181.00
Energía eléctrica	\$24,000.00	\$6,700.00	\$47,200.00	\$25,100.00	\$26,100.00	\$25,100.00	\$25,100.00	\$25,100.00
Energía solar	\$24,000.00	\$6,700.00	\$47,200.00	\$25,100.00	\$26,100.00	\$25,100.00	\$25,100.00	\$25,100.00
Agua	\$28,000.00	\$0.00	\$28,000.00	\$28,000.00	\$28,000.00	\$28,000.00	\$28,000.00	\$28,000.00
Agua	\$28,000.00	\$0.00	\$28,000.00	\$28,000.00	\$28,000.00	\$28,000.00	\$28,000.00	\$28,000.00
Teléfono Tradicional	\$20,000.00	\$0.00	\$20,000.00	\$20,000.00	\$20,000.00	\$20,000.00	\$20,000.00	\$20,000.00
Teléfono móvil	\$20,000.00	\$0.00	\$20,000.00	\$20,000.00	\$20,000.00	\$20,000.00	\$20,000.00	\$20,000.00
Teléfono celular	\$20,000.00	\$0.00	\$20,000.00	\$20,000.00	\$20,000.00	\$20,000.00	\$20,000.00	\$20,000.00
Troncos aéreo	\$20,000.00	\$0.00	\$20,000.00	\$20,000.00	\$20,000.00	\$20,000.00	\$20,000.00	\$20,000.00
Servicios de correo a Internet, redes y procesamiento de	\$20,000.00	\$0.00	\$20,000.00	\$20,000.00	\$20,000.00	\$20,000.00	\$20,000.00	\$20,000.00
Servicio de Internet y redes	\$20,000.00	\$0.00	\$20,000.00	\$20,000.00	\$20,000.00	\$20,000.00	\$20,000.00	\$20,000.00
Servicio de Internet y redes	\$20,000.00	\$0.00	\$20,000.00	\$20,000.00	\$20,000.00	\$20,000.00	\$20,000.00	\$20,000.00
Servicio de correo y electricidad	\$20,000.00	\$0.00	\$20,000.00	\$20,000.00	\$20,000.00	\$20,000.00	\$20,000.00	\$20,000.00
Servicio de correo y electricidad	\$20,000.00	\$0.00	\$20,000.00	\$20,000.00	\$20,000.00	\$20,000.00	\$20,000.00	\$20,000.00
SERVICIOS DE ADMINISTRATIVO	\$19,000.00	\$0.00	\$19,000.00	\$19,000.00	\$19,000.00	\$19,000.00	\$19,000.00	\$19,000.00
Arrendamiento de edificios	\$0.00	\$0.00	\$0,000.00	\$0,000.00	\$0,000.00	\$0,000.00	\$0,000.00	\$0,000.00
Arrendamiento de edificios	\$0.00	\$0.00	\$0,000.00	\$0,000.00	\$0,000.00	\$0,000.00	\$0,000.00	\$0,000.00
Arrendamiento de mobiliario y equipo de administración,	\$18,000.00	\$0.00	\$18,000.00	\$18,000.00	\$18,000.00	\$18,000.00	\$18,000.00	\$18,000.00
Arrendamiento de mobiliario y equipo de administración,	\$18,000.00	\$0.00	\$18,000.00	\$18,000.00	\$18,000.00	\$18,000.00	\$18,000.00	\$18,000.00
SERVICIOS PROFESIONALES, CIENTÍFICOS, TÉCNICOS	\$1,254,000.00	\$174,200.12	\$1,702,785.12	\$1,254,000.00	\$1,254,000.00	\$1,254,000.00	\$1,254,000.00	\$1,254,000.00
Servicios legales, de contabilidad, auditoría y relacionados	\$778,000.00	\$0.00	\$778,000.00	\$778,000.00	\$778,000.00	\$778,000.00	\$778,000.00	\$778,000.00
Servicios legales, de contabilidad, auditoría y relacionados	\$778,000.00	\$0.00	\$778,000.00	\$778,000.00	\$778,000.00	\$778,000.00	\$778,000.00	\$778,000.00
Servicios de diseño, arquitectura, ingeniería y relacionados	\$200,000.00	\$0.00	\$200,000.00	\$200,000.00	\$200,000.00	\$200,000.00	\$200,000.00	\$200,000.00
Servicios de diseño, arquitectura, ingeniería y relacionados	\$200,000.00	\$0.00	\$200,000.00	\$200,000.00	\$200,000.00	\$200,000.00	\$200,000.00	\$200,000.00
Servicio de consultoría administrativa, procesos, sistemas y en	\$200,000.00	\$0.00	\$200,000.00	\$200,000.00	\$200,000.00	\$200,000.00	\$200,000.00	\$200,000.00
Servicio de consultoría administrativa, procesos, sistemas y en	\$200,000.00	\$0.00	\$200,000.00	\$200,000.00	\$200,000.00	\$200,000.00	\$200,000.00	\$200,000.00
Servicio de consultoría administrativa y científica	\$200,000.00	\$0.00	\$200,000.00	\$200,000.00	\$200,000.00	\$200,000.00	\$200,000.00	\$200,000.00
Servicio de consultoría administrativa y científica	\$200,000.00	\$0.00	\$200,000.00	\$200,000.00	\$200,000.00	\$200,000.00	\$200,000.00	\$200,000.00
Servicio de apoyo administrativo, tratamiento, mantenimiento	\$200,000.00	\$0.00	\$200,000.00	\$200,000.00	\$200,000.00	\$200,000.00	\$200,000.00	\$200,000.00
Servicio de apoyo administrativo y personal	\$200,000.00	\$0.00	\$200,000.00	\$200,000.00	\$200,000.00	\$200,000.00	\$200,000.00	\$200,000.00
Servicio de apoyo	\$200,000.00	\$0.00	\$200,000.00	\$200,000.00	\$200,000.00	\$200,000.00	\$200,000.00	\$200,000.00
Servicio de apoyo	\$200,000.00	\$0.00	\$200,000.00	\$200,000.00	\$200,000.00	\$200,000.00	\$200,000.00	\$200,000.00
SERVICIOS FINANCIEROS, BANCARIOS Y COMERCIALES	\$1,180,000.00	\$0.00	\$1,180,000.00	\$1,180,000.00	\$1,180,000.00	\$1,180,000.00	\$1,180,000.00	\$1,180,000.00
Servicios financieros y bancarios	\$1,180,000.00	\$0.00	\$1,180,000.00	\$1,180,000.00	\$1,180,000.00	\$1,180,000.00	\$1,180,000.00	\$1,180,000.00
Servicio financiero y bancario	\$1,180,000.00	\$0.00	\$1,180,000.00	\$1,180,000.00	\$1,180,000.00	\$1,180,000.00	\$1,180,000.00	\$1,180,000.00
Seguros de daños patrimoniales	\$20,000.00	\$0.00	\$20,000.00	\$20,000.00	\$20,000.00	\$20,000.00	\$20,000.00	\$20,000.00
Seguros de daños patrimoniales	\$20,000.00	\$0.00	\$20,000.00	\$20,000.00	\$20,000.00	\$20,000.00	\$20,000.00	\$20,000.00
SERVICIOS DE ADMINISTRACIÓN, REPARACIÓN,	\$127,400.00	\$13,100.00	\$140,500.00	\$127,400.00	\$140,500.00	\$140,500.00	\$140,500.00	\$140,500.00

CONSEJO POTOSINO DE CIENCIA Y TECNOLOGIA (COPOCYT)

SAN LUIS POTOSI

Estado Analítico del Ejercicio del Presupuesto por Fuente de Financiamiento Del 01/ene./2018 AJ
31/ago./2018

Ejercicio del Presupuesto.		Egresos Aprobados AJ	Ampliaciones (Reducciones)	Egresos Modificados	Egresos Comprometido	Egresos Devengado	Egresos Ejecutado	Egresos Pagado	Subejercicio
8411	Actividades y Servicios de presupuesto de personas	\$0.00	\$440,000.00	\$440,000.00	\$0.00	\$0.00	\$0.00	\$0.00	\$440,000.00
CONVENIOS FEDERALES 2018		\$0.00	\$4,300,000.00	\$4,300,000.00	\$4,300,000.00	\$4,300,000.00	\$2,990,000.00	\$2,990,000.00	\$1,310,000.00
141 FONDO DE SALUD									
8400	SERVICIOS GENERALES	\$0.00	\$14,148.00	\$14,148.00	\$14,148.00	\$14,148.00	\$14,148.00	\$14,148.00	\$0.00
8401	SERVICIOS OFICIALES	\$0.00	\$14,148.00	\$14,148.00	\$14,148.00	\$14,148.00	\$14,148.00	\$14,148.00	\$0.00
8410	Gastos corrientes	\$0.00	\$14,148.00	\$14,148.00	\$14,148.00	\$14,148.00	\$14,148.00	\$14,148.00	\$0.00
8411	Gastos de personal	\$0.00	\$14,148.00	\$14,148.00	\$14,148.00	\$14,148.00	\$14,148.00	\$14,148.00	\$0.00
8400	TRANSFERENCIAS, ASIGNACIONES, SUBSIDIOS	\$0.00	\$14,148.00	\$14,148.00	\$14,148.00	\$14,148.00	\$14,148.00	\$14,148.00	\$0.00
8401	TRANSFERENCIAS A PERSONAS, MANEJOS Y	\$0.00	\$1,000,000.00	\$1,000,000.00	\$1,000,000.00	\$1,000,000.00	\$1,000,000.00	\$1,000,000.00	\$0.00
8410	Transferencias a Representantes del Poder Ejecutivo	\$0.00	\$1,000,000.00	\$1,000,000.00	\$1,000,000.00	\$1,000,000.00	\$1,000,000.00	\$1,000,000.00	\$0.00
8411	Transferencias a Representantes del Poder Ejecutivo	\$0.00	\$1,000,000.00	\$1,000,000.00	\$1,000,000.00	\$1,000,000.00	\$1,000,000.00	\$1,000,000.00	\$0.00
8400	INVERSIÓN PÚBLICA	\$0.00	\$90,000.00	\$90,000.00	\$90,000.00	\$90,000.00	\$90,000.00	\$90,000.00	\$0.00
8401	PROYECTOS PRODUCTIVOS Y ACCIONES DE FOMENTO	\$0.00	\$90,000.00	\$90,000.00	\$90,000.00	\$90,000.00	\$90,000.00	\$90,000.00	\$0.00
8410	Ejecución de proyectos productivos no incluidos en comisiones	\$0.00	\$90,000.00	\$90,000.00	\$90,000.00	\$90,000.00	\$90,000.00	\$90,000.00	\$0.00
8411	Ejecución de otros proyectos productivos no incluidos en las	\$0.00	\$90,000.00	\$90,000.00	\$90,000.00	\$90,000.00	\$90,000.00	\$90,000.00	\$0.00
FONDO DE SALUD		\$0.00	\$10,567,148.00	\$10,567,148.00	\$10,567,148.00	\$10,567,148.00	\$7,184,148.00	\$7,184,148.00	\$0.00

Total Final




 JOSE MARIA LOPEZ

 DIRECTOR GENERAL

VICTORIA MENDOZA BERNAL

 DIR. DE ADMINISTRACIÓN Y FINANZAS

	15,244,570	8,443,504	10,091,181	11,498,520	11,498,520	11,498,520	8,443,504
Expendios: Materiales y Precios y Servicios (Autoridades y Municipios)							
Depositos y Pagos en Depósitos							
Otros Subsidios							
Desarrollo de las Fuentes							
Procesamiento de Servicios Públicos	4,000,000	4,000,000	4,000,000	4,000,000	4,000,000	4,000,000	4,000,000
Procesamiento de Materiales	5,000,000	5,000,000	5,000,000	5,000,000	5,000,000	5,000,000	5,000,000
Procesamiento, mantenimiento y evaluación de unidades públicas	5,000,000	5,000,000	5,000,000	5,000,000	5,000,000	5,000,000	5,000,000
Procesamiento y servicios							
Regulación y supervisión							
Funciones de las Fuentes Activas (Cuentas Corrientes Externas)							
Expendios							
Proyectos de inversión							
Administrativos y de apoyo							
Acción de gestión programada y para apoyar la operación institucional							
Acción de la función pública y el cumplimiento de la gestión							
Operaciones administrativas							
Compras							
Obligaciones de cumplimiento de mandatos constitucionales							
Obligaciones legales							
Compras							
Personales y jubilaciones							
Apoyos a la seguridad social							
Apoyos a la salud de la población							
Apoyos a la salud de la población y repatriación de personas							
Programas de Salud (Autoridades (Cuentas Externas))							
Cuentas Externas							
Programas de salud (Autoridades y Municipios)							
Cuentas Externas, salud a través de unidades y personal de la salud							
Activos de operación (Cuentas Externas)							
Total para el Estado	15,244,570	8,443,504	10,091,181	11,498,520	11,498,520	11,498,520	8,443,504



 Sr. Director General




 Sr. Director de Administración y Finanzas


Programas

Estudios, Bases Técnicas y Proyectos e Ejecución Económica y Municipal
 Bases y Reglas de Contratos
 Cuentas Anuales
 Desarrollo de las Funciones
 Realización de Servicios Públicos
 Planificación de Bienes y Valores
 Planeación, ejecución y evaluación de políticas públicas
 Posibilidad y Necesidad
 Organización y Supervisión
 Funciones de las Fuerzas Armadas (Dispositivos Cuentas Federales)
 Estudios
 Proyectos de Inversión
 Administración y de Apoyo
 Apoyo al personal profesional y para mejorar la eficiencia
 Incentivos
 Apoyo a la fuerza pública y al mejoramiento de la gestión
 Operaciones Internas
 Competencias
 Organización de Instituciones de Investigación, Planeación
 Gestión de Recursos
 Gestión de Recursos
 Pensiones y Jubilaciones
 Apoyos a la seguridad social
 Apoyos a fondos de inversión
 Apoyos a fondos de inversión y resultados de pensiones
 Programas de Cuentas Federales (Cuentas Federales)
 Cuentas Federales
 Participaciones a unidades federativas y municipios
 Cuentas Federales, apoyo a estados y municipios y ejecución de la parte
 ejecutiva de créditos fiscales federales

TOTAL del Estado


 DE LOS SEÑORES LEGALES
 DIRECTOR GENERAL

No aplica


 DE LOS SEÑORES LEGALES
 DIRECTOR GENERAL

Programas y Proyectos de Inversión
Del 1 de Agosto al 31 de Agosto de 2018
(Pesos)

Este Público: CONSEJO POTOSINO DE CIENCIA Y TECNOLOGIA

Durante el período únicamente se tuvieron vigentes los siguientes programas de inversión:

- 1.- Formación de capital humano especializado en Investigación, Desarrollo Tecnológico e Innovación.
- 2.- Programa PE 17 Fondo Mixto 2017.- Agendas Regionales
- 3.- PROGRAMA FORTALECIMIENTO DEL SISTEMA DE CIENCIA, TECNOLOGIA E INNOVACIÓN DEL ESTADO DE SLP
- 4.- PROGRAMA FOMENTO A LA VINCULACIÓN ACADÉMIA-EMPRESA-GOBIERNO
- 5.- PROGRAMA ESTATAL DE DIVULGACION

"BAJO PROMESA DE DECIR VERDAD DECLARAMOS QUE LOS ESTADOS FINANCIEROS Y SUS NOTAS, SON RAZONABLEMENTE CORRECTOS Y SON RESPONSABILIDAD DEL EMISOR".


C.P. UINDA VICTORIA MENDOZA BERNAL
DIRECTOR DE ADMINISTRACIÓN Y FINANZAS


DR. JOSÉ LUIS MORÁN CÓPEZ
DIRECTOR GENERAL


Informe sobre Pasivos Contingentes
Del 1 de Agosto al 31 de Agosto de 2018
(Pesos)

Este Público: _____ **CONSEJO POTOSINO DE CIENCIA Y TECNOLOGÍA**

No existen pasivos por reportar.

"HAJO PROTESTA DE DECIR VERDAD DECLARAMOS QUE LOS ESTADOS FINANCIEROS Y SUS NOTAS, SON RAZONABLEMENTE CORRECTOS Y SON RESPONSABILIDAD DEL EMISOR".


C.P. LINDA VICTORIA MENDOZA BERNAL
DIRECTOR DE ADMINISTRACIÓN Y FINANZAS


DR. JOSÉ LUIS MORÁN LÓPEZ
DIRECTOR GENERAL

Informe Anual de Resultados
CONSEJO POSTOCSINO DE CIENCIA Y TECNOLOGÍA (COPROCYT)
Intereses de la Deuda
Del 1 de Enero al 31 de Agosto de 2018

Categoría de los créditos o instrumentos	Monetados	Limpio
Créditos Bancarios		
Total de Intereses de Créditos Bancarios	0	0

Categoría de los créditos o instrumentos	Monetados	Limpio
Otros Instrumentos de Deuda		
Total de Intereses de Otros Instrumentos de Deuda	0	0

TOTAL	0	0
--------------	----------	----------


DR. JOSÉ LUIS MORÁN LÓPEZ
DIRECTOR GENERAL


C.P. LINDA VICTORIA MENDOZA BERNAL
DIR. DE ADMINISTRACIÓN Y FINANZAS

GOBIERNO DEL ESTADO DE QUERÉTARO
SECRETARÍA DE ECONOMÍA
SECRETARÍA DE ADMINISTRACIÓN Y FINANZAS

CONCEPTO	2014 (P)	2015 (P)	2016 (P)
I. Ingresos Presupuestarios (I=1+2)			
1. Ingresos del Gobierno de la Entidad Federativa ¹	7,442,298	17,099,713	15,048,965
2. Ingresos del Sector Parastatal ¹	0	0	0
II. Egresos Presupuestarios (II=3+4)			
3. Egresos del Gobierno de la Entidad Federativa ¹	10,245,977	11,593,232	11,490,936
4. Egresos del Sector Parastatal ¹	0	0	0
III. Balance Presupuestario (Superávit o Déficit) (III = I - II)	-2,802,779	5,506,481	3,558,029

CONCEPTO	2014 (P)	2015 (P)	2016 (P)
III. Balance presupuestario (Superávit o Déficit)	-2,802,779	5,506,481	3,558,029
IV. Intereses, Comisiones y Gastos de la Deuda	0	0	0
V. Balance Primario (Superávit o Déficit) (V= III - IV)	-2,802,779	5,506,481	3,558,029

CONCEPTO	2014 (P)	2015 (P)	2016 (P)
A. Financiamiento	0	0	0
B. Amortización de la deuda	0	0	0
C. Endeudamiento o desendeudamiento (C = A - B)	0	0	0

1. Los ingresos que se presentan son los ingresos presupuestarios totales sin incluir los ingresos por financiamientos. Los ingresos del Gobierno de la Entidad Federativa corresponden a los del Poder Ejecutivo, Legislativo Judicial y Autónomos.

2. Los egresos que se presentan son los egresos presupuestarios totales sin incluir los egresos por amortización. Los egresos del Gobierno de la Entidad Federativa corresponden a los del Poder Ejecutivo, Legislativo, Judicial y Órganos Autónomos.

3. Para ingresos se reportan los ingresos recaudados; para egresos se reportan los egresos pagados.


DR. JOSÉ LUIS MORÁN LÓPEZ
DIRECTOR GENERAL


C.P. LINDA VICTORIA MENDOZA BERNAL
DIR. DE ADMINISTRACIÓN Y FINANZAS

GOBIERNO DE LOS ESTADOS UNIDOS MEXICANOS
 SECRETARÍA DE ECONOMÍA
 SUBSECRETARÍA DE FISCALÍA

Conto	Descripción	Unidad	Cantidad	Valor Unitario	Valor Total
7326	ESCRITORIO TECNICO		1	\$	1
7614	LIBRERO .		1	\$	1
7617	LIBRERO .		1	\$	6,956
19615	ARCHIVERO DE 3 GAVETAS		1	\$	1
19620	LIBRERO .		1	\$	6,956
19621	MESA PARA MAQUINA		1	\$	1
19622	ARCHIVERO DE 2 GAVETAS		1	\$	1
19624	ARCHIVERO DE 3 GAVETAS		1	\$	1
19691	MESA PARA MAQUINA		1	\$	1
19693	ESCRITORIO SECRETARIAL		1	\$	1
19694	MESA PARA MAQUINA		1	\$	1
20759	SILLON TECNICO		1	\$	845
25959	MODULO DE OFICINA		1	\$	1
25966	LIBRERO .		1	\$	1
25967	LIBRERO .		1	\$	1
62877	ESCRITORIO EJECUTIVO		1	\$	1
62878	ESCRITORIO EJECUTIVO		1	\$	1
62879	ESCRITORIO EJECUTIVO		1	\$	6,637
62880	ESCRITORIO EJECUTIVO		1	\$	6,637
62881	ESCRITORIO EJECUTIVO		1	\$	6,637
62882	ESCRITORIO EJECUTIVO		1	\$	1
62889	SILLA DE 1 PLAZA (VISITANTE)		1	\$	1
62890	SILLA DE 1 PLAZA (VISITANTE)		1	\$	883
62891	SILLA DE 1 PLAZA (VISITANTE)		1	\$	883
62892	SILLA DE 1 PLAZA (VISITANTE)		1	\$	1
62893	SILLA DE 1 PLAZA (VISITANTE)		1	\$	883
62894	SILLA DE 1 PLAZA (VISITANTE)		1	\$	1
62895	SILLA DE 1 PLAZA (VISITANTE)		1	\$	845
62896	SILLA DE 1 PLAZA (VISITANTE)		1	\$	1
62897	ARCHIVERO DE 3 GAVETAS		1	\$	1
62898	ARCHIVERO DE 3 GAVETAS		1	\$	1
62899	ARCHIVERO DE 3 GAVETAS		1	\$	1
62900	ARCHIVERO DE 3 GAVETAS		1	\$	1
62901	ARCHIVERO DE 3 GAVETAS		1	\$	3,796
62902	ARCHIVERO DE 3 GAVETAS		1	\$	1
62903	ARCHIVERO DE 3 GAVETAS		1	\$	1
62904	LIBRERO .		1	\$	6,611
62905	CREDENZA .		1	\$	1
62906	MUEBLE PARA COMPUTADORA		1	\$	1
62907	MUEBLE PARA COMPUTADORA		1	\$	818
62908	MUEBLE PARA COMPUTADORA		1	\$	818

2000 - 2001
 ANUARIO DE PRECIOS UNITARIOS DE BIENES Y SERVICIOS
 DE LA ADMINISTRACION FEDERAL DE TRABAJO

Código	Descripción	Valor Unitario
62909	MUEBLE PARA COMPUTADORA	\$ 1
62910	MUEBLE PARA COMPUTADORA	\$ 1
62911	MUEBLE PARA COMPUTADORA	\$ 1
62912	MESA DE JUNTA O DE TRABAJO	\$ 2,475
62913	SILLON TECNICO	\$ 1
62914	SILLON TECNICO	\$ 845
62915	SILLON TECNICO	\$ 883
62916	SILLON TECNICO	\$ 845
62917	SILLON TECNICO	\$ 797
62918	SILLON TECNICO	\$ 1
62919	SILLON TECNICO	\$ 797
62920	SILLON TECNICO	\$ 1
62921	SILLON TECNICO	\$ 883
62922	SILLON TECNICO	\$ 883
62923	SILLON SOFA .	\$ 6,161
62924	ESCRITORIO SECRETARIAL	\$ 1
64276	REGULADOR DE VOLTAJE .	\$ 1
64283	REGULADOR DE VOLTAJE .	\$ 1
71152	ROTAFOLIOS .	\$ 1
71153	ROTAFOLIOS .	\$ 1
71164	MESA DE JUNTA O DE TRABAJO	\$ 2,475
71165	MESA DE JUNTA O DE TRABAJO	\$ 6,862
71166	MESA DE JUNTA O DE TRABAJO	\$ 1,370
71168	TALADRO .	\$ 1
71171	ESCALERA DE TIERRA	\$ 1
76082	PANTALLA DE PEDESTAL O PARED	\$ 1,399
77024	PANTALLA DE PEDESTAL O PARED	\$ 1,566
125290	MUEBLE PARA COMPUTADORA	\$ 1
183420	ENGARGOLADORA .	\$ 1,799
183421	ESCRITORIO SECRETARIAL	\$ 1
183423	ESCRITORIO EJECUTIVO	\$ 1
183425	FRIGOBAR .	\$ 1,999
183435	HORNO DE MICROONDAS	\$ 1
183444	LIBRERO .	\$ 1
183445	LIBRERO .	\$ 1
183451	SILLON SEMIEJECUTIVO	\$ 808
183452	SILLON SEMIEJECUTIVO	\$ 808
183453	SILLON SEMIEJECUTIVO	\$ 808
183454	SILLON SEMIEJECUTIVO	\$ 808
183455	SILLON SEMIEJECUTIVO	\$ 808
183456	SILLON SEMIEJECUTIVO	\$ 808

Compras de bienes muebles y servicios
 para el periodo comprendido entre el 1 de octubre de
 2007 y el 30 de septiembre de 2008

Código	Descripción	Cantidad	Valor Unitario	Valor Total
183457	SILLON SEMIEJECUTIVO		\$	808
183458	SILLON SEMIEJECUTIVO		\$	808
183459	SILLON SEMIEJECUTIVO		\$	808
183460	SILLON SEMIEJECUTIVO		\$	808
183461	SILLON SEMIEJECUTIVO		\$	808
183462	SILLON SEMIEJECUTIVO		\$	808
183463	SILLON SEMIEJECUTIVO		\$	808
183464	SILLON SEMIEJECUTIVO		\$	808
183465	SILLON SEMIEJECUTIVO		\$	808
183466	SILLON SEMIEJECUTIVO		\$	808
183467	SILLON SEMIEJECUTIVO		\$	808
183468	SILLON SEMIEJECUTIVO		\$	808
183469	SILLON SEMIEJECUTIVO		\$	808
183474	LIBRERO .		\$	1
183537	LIBRERO .		\$	3,680
183543	RELOJ CHECADOR		\$	1
183544	ESCRITORIO SECRETARIAL		\$	1
183549	SILLON SOFA DE 3 PLAZAS		\$	1
183550	CREDENZA .		\$	1
183551	CREDENZA .		\$	1
183552	CREDENZA .		\$	1
183553	LIBRERO .		\$	1,199
183554	LIBRERO .		\$	1,199
183555	SILLON SOFA DE 2 PLAZAS		\$	1
183556	SILLON SOFA DE 1 PLAZA		\$	1
183557	SILLON SOFA DE 1 PLAZA		\$	1
183560	ARCHIVERO DE 3 GAVETAS		\$	1
183561	ARCHIVERO DE 3 GAVETAS		\$	1
183924	MUEBLE PARA COMPUTADORA		\$	1
183927	ARCHIVERO DE 3 GAVETAS		\$	1
183928	ARCHIVERO DE 3 GAVETAS		\$	1
184180	MESA DE JUNTA O DE TRABAJO		\$	1
185047	ACONDICIONADOR DE AIRE .		\$	10,208
188131	CAMARA DE VIDEO DIGITAL		\$	5,999
198578	MICROFONO .		\$	1,399
198581	TELEVISION PANTALLA CRISTAL LIQUIDO		\$	6,589
198905	BAFLE CON BOCINA		\$	3,590
198906	MICROFONO INALAMBRICO		\$	1,288
207267	SILLON SEMIEJECUTIVO		\$	1,500
207268	SILLON SEMIEJECUTIVO		\$	1,500
207269	SILLON SEMIEJECUTIVO		\$	1,500

Cuentas de Gastos del Presupuesto de Ingresos y Egresos del Estado
 Programa de Ingresos y Egresos de los Estados de los Entes Federados
 2011 (Cuentas de Gastos)

Cuenta	Descripción de Cuenta	Cuentas de Gastos	
207270	SILLON SEMIEJECUTIVO	\$	1,500
207271	SILLON SEMIEJECUTIVO	\$	1,500
207272	SILLON SEMIEJECUTIVO	\$	1,500
207273	SILLON SEMIEJECUTIVO	\$	1,500
207274	SILLON SEMIEJECUTIVO	\$	1,500
207275	SILLON SEMIEJECUTIVO	\$	1,500
207277	ENFRIADOR Y CALENTADOR DE AGUA	\$	1,506
211443	PINTARRON	\$	1,944
211444	PINTARRON	\$	1,944
211445	PINTARRON	\$	1,944
211446	MESA VARIOS USOS	\$	3,238
211447	MESA VARIOS USOS	\$	3,238
211448	MESA VARIOS USOS	\$	3,238
211449	MESA VARIOS USOS	\$	3,238
211450	MESA VARIOS USOS	\$	3,238
211451	MESA VARIOS USOS	\$	3,238
211452	SILLA	\$	1,110
211453	SILLA	\$	1,110
211454	SILLA	\$	1,110
211455	SILLA	\$	1,110
211456	SILLA	\$	1,110
211457	SILLA	\$	1,110
211458	SILLA	\$	1,110
211459	SILLA	\$	1,110
211460	SILLA	\$	1,110
211461	SILLA	\$	1,110
211462	SILLA	\$	1,110
211463	SILLA	\$	1,110
211464	SILLA	\$	1,110
211465	SILLA	\$	1,110
211466	SILLA	\$	1,110
211467	SILLA	\$	1,110
211468	SILLA	\$	1,110
211469	SILLA	\$	1,110
211470	SILLA	\$	1,110
211471	SILLA	\$	1,110
211472	SILLA	\$	1,110
211473	SILLA	\$	1,110
211474	SILLA	\$	1,110
211475	SILLA	\$	1,110
211476	SILLA	\$	1,110

COMPROBANTE DE DEPÓSITO EN CASH
 C/CUENTA DE DEPÓSITOS DEL SECTOR PÚBLICO
 del día 02 de mayo de 2014

CÓDIGO	Descripción de bienes	Monto (pesos)
728125	LIBRERO DIRECCION GENERAL	\$ 29,000
V03394	CAMION - VAGON	\$ 1
124024	COMPUTADORA MICRO-COMPUTADORA	\$ 1
183403	IMPRESORA .	\$ 4,543
183405	EQUIPO DE COMPUTO .	\$ 10,464
183406	EQUIPO DE COMPUTO .	\$ 10,464
183418	DISCO DURO	\$ 1,415
183428	NO BREAK FUENTE DE PODER ININTERRUMPIDA	\$ 1,302
187119	NO BREAK FUENTE DE PODER ININTERRUMPIDA	\$ 2,777
188132	SCANNER .	\$ 1,960
188133	VIDEOPROYECTOR PARA COMPUTADORA DATASHOW	\$ 5,777
188134	NO BREAK FUENTE DE PODER ININTERRUMPIDA	\$ 2,051
188135	EQUIPO DE COMPUTO .	\$ 14,268
188146	IMPRESORA LASER	\$ 2,999
188158	COMPUTADORA PORTATIL (LAP TOP)	\$ 15,821
188159	COMPUTADORA PORTATIL (LAP TOP)	\$ 15,821
188160	IMPRESORA LASER	\$ 1,799
188878	VIDEOPROYECTOR PARA COMPUTADORA DATASHOW	\$ 5,776
188879	COMPUTADORA PORTATIL (LAP TOP)	\$ 16,666
197098	COMPUTADORA PORTATIL (LAP TOP)	\$ 7,766
198577	COMPUTADORA CON MONITOR INTEGRADO	\$ 26,385
198579	ROBOT EDUCATIVO	\$ 350,357
198580	COMPUTADORA ESTACION DE TRABAJO	\$ 25,375
198582	NO BREAK FUENTE DE PODER ININTERRUMPIDA	\$ 4,028
198583	COMPUTADORA PORTATIL (LAP TOP)	\$ 15,077
198584	CAMARA FOTOGRAFICA DIGITAL .	\$ 10,975
198585	IMPRESORA LASER	\$ 6,475
198586	UNIDAD EXTERNA DISCO DURO	\$ 3,163
198587	TABLETA DIGITALIZADORA	\$ 6,183
198588	IPAD	\$ 9,098
201131	COMPUTADORA PORTATIL (LAP TOP)	\$ 13,760
201132	COMPUTADORA PORTATIL (LAP TOP)	\$ 13,760
204932	COMPUTADORA PORTATIL (LAP TOP)	\$ 11,223
204933	COMPUTADORA PORTATIL (LAP TOP)	\$ 11,223
204934	COMPUTADORA PORTATIL (LAP TOP)	\$ 12,360
204935	COMPUTADORA PORTATIL (LAP TOP)	\$ 12,360
207276	IMPRESORA LASER	\$ 6,531
211477	IMPRESORA LASER	\$ 17,319
211478	EQUIPO DE COMPUTO .	\$ 17,394
211479	CAMARA FOTOGRAFICA DIGITAL .	\$ 22,285
211480	CAMARA DE VIDEO .	\$ 27,242

UNIVERSIDAD NACIONAL AUTÓNOMA DE MÉXICO
 Facultad de Estudios Superiores "Carmelo Sáenz de Sotomayor"
 Unidad de Planeación y Presupuesto

Código	Descripción	Valor Unitario
211481	INVERSOR DE CORRIENTE .	\$ 3,782
211482	PLANTA ELECTRICA .	\$ 17,645
211483	VIDEOPROYECTOR PARA COMPUTADORA DATASHOW	\$ 19,847
211484	PANTALLA .	\$ 2,719
215996	COMPUTADORA PORTATIL (LAPTOP) DELL	\$ 11,403
215997	COMPUTADORA PORTATIL (LAPTOP) DELL	\$ 11,403
216588	ESCANER	\$ 8,468
218819	PLANETARIO	\$ 221,428
218818	VIDEOPROYECTOR PARA COMPUTADORA DATASHOW	\$ -
218820	TURBINA	\$ -
218821	APARATO DE BLU-RAY	\$ -
218822	OBJETIVO	\$ -
218823	ESPEJO 3D	\$ -
218824	BOCINA	\$ -
218825	BOCINA	\$ -
218826	TURBINA	\$ -
218827	GENERADOR DE CORRIENTE	\$ -
220196	PANTALLA ELÉCTRICA	\$ 6,329
220197	AIRE ACONDICIONADO	\$ 12,672
220198	1 LAPTOP LENOVO	\$ 21,344
220199	1 LAPTOP LENOVO	\$ 21,344
220200	1 LAPTOP LENOVO	\$ 21,344
220201	1 LAPTOP LENOVO	\$ 21,344
228124	IMPRESORA DAF	\$ 7,946
EN TRÁMITE	ESCULTURA CINÉTICA	\$ 950,000
V03790	SEDAN - BORA	\$ 203,000
V04199	PICK UP - NP300 PICK UP	\$ 180,000
V04200	CAMIONETA - CAJA SECA	\$ 36,656
N/A	DESPACHADOR DE AGUA	\$ 1,490
EN TRÁMITE	PROYECTOR CON CAPACIDAD DE PRESENTAR EN 3D	\$ 15,776
EN TRÁMITE	PROYECTOR CON CAPACIDAD DE PRESENTAR EN 3D	\$ 15,776
EN TRÁMITE	15 AUDIOVISUALES DE CORTE CIENTÍFICO Y TECNOLÓGICO	\$ 7,360
EN TRÁMITE	100 LENTES 3D PASIVOS POLARIZADOS	\$ 6,380
EN TRÁMITE	TABLETA ELECTRÓNICA PARA DOMO CURIOSO	\$ 3,480
EN TRÁMITE	REGULADOR DE CORRIENTE PARA LAS TURBINAS Y VENTILADORES	\$ 1,740
EN TRÁMITE	REGULADOR DE CORRIENTE PARA LAS TURBINAS Y VENTILADORES	\$ 1,740
EN TRÁMITE	VENTILADOR INDUSTRIALES PARA DOMO	\$ 1,392
EN TRÁMITE	VENTILADOR INDUSTRIALES PARA DOMO	\$ 1,392
EN TRÁMITE	VENTILADOR DE TORRE PARA ENFRIAMIENTO DE PROYECTOR	\$ 9,280
EN TRÁMITE	TURBINA PARA INFLADO DEL DOMO	\$ 5,800
EN TRÁMITE	TURBINA PARA INFLADO DEL DOMO	\$ 5,800

GOBIERNO DEPARTAMENTAL DEL CAQUETA
 INSTITUCIÓN DE EDUCACIÓN DEPARTAMENTAL DEL CAQUETA
 INSTITUCIÓN EDUCATIVA "EL CAQUETA"

ESTADO	DESCRIPCIÓN DE LA MATERIA	VALOR UNITARIO
EN TRÁMITE	LONAS DE CALIBRE GRUESO PARA DOMO	\$ 3,480
EN TRÁMITE	LONAS DE CALIBRE GRUESO PARA DOMO	\$ 3,480
EN TRÁMITE	CARRO INDUSTRIAL PARA TRASLADO DE DOMO	\$ 2,320
EN TRÁMITE	BASE ESPEJO DE QJO DE PEZ	\$ 10,513
EN TRÁMITE	EXTENSIONES ELECTRICAS DE LARGO ALCANCE	\$ 4,640
EN TRÁMITE	EXTENSIONES ELECTRICAS DE LARGO ALCANCE	\$ 4,640
EN TRÁMITE	FRIGOBAR	\$ 4,000
EN TRÁMITE	MONITOR	\$ 3,477
EN TRÁMITE	TRITURADORA DE PAPEL	\$ 6,896
EN TRÁMITE	DISCO DURO EXTERNO DE 8 TB LACIE USB 3.0	\$ 7,900.01
EN TRÁMITE	BOCINA ENERGY SYSTEM, RESISTENTE AL AGUA, BLUETOOTH, 6 WATTS RMS, BATERIA CON AUTONOMIA DE HASTA 14 HORAS	19,299.94
EN TRÁMITE	CAMARA FOTOGRAFICA NIKON D3400, LENTES AF-P 18-55mm, FLASH DIGITAL SPEEDLITE TT600, PARASOL RIGIDO TIPO TULIPAN REVERSIBLE CON TAPA DE 52mm, MEMORIA SDHC CLASE 10 DE 32 GB, MALETA NIKON	22,500.06

1. Valor de los bienes inmuebles de propiedad de la
 Universidad de Cuyo, que se encuentran en el territorio
 de la ciudad de Mendoza.

Categoría	Descripción del bien	Valor estimado
SC	TERRENO CRUCYTI	\$ 4,186,500
SC	TERRENO ALEDAÑO	\$ 2,694,000
SC	EDIFICIO CRUCYTI	\$ 4,794,333
SC	TRABAJOS DE ACONDICIONAMIENTO EXTERIOR	\$ 457,067
SC	JARDÍN DEL DESIERTO	\$ 282,054
SC	OFICINAS ADMINISTRATIVAS	\$ 2,654,020

ESTADO DE CUENTAS DE LA EMPRESA DE SERVICIOS DE
TRANSPORTE PÚBLICO LOCAL DEL DISTRITO DE
SANTA CRUZ DE MOYATA

Cuenta de Cuentas por Pagar	MAYO 2017 - 2018	
	Saldo Inicial	Saldo Final
FAISESLP	Banco del Bajío, S.A.	6452221

Relación de Esquemas Bursátiles y de Coberturas Financieras
Del 1 de Agosto al 31 de Agosto de 2018
(Pesos)

Este Público: CONSEJO POTOSINO DE CIENCIA Y TECNOLOGIA

No aplica

"BAJO PROTESTA DE DECIR VERDAD DECLARAMOS QUE LOS ESTADOS FINANCIEROS Y SUS NOTAS, SON RAZONABLEMENTE CORRECTOS Y SON RESPONSABILIDAD DEL EMISOR".


C.P. LINDA VICTORIA MENDOZA BERNAL
DIRECTOR DE ADMINISTRACIÓN Y FINANZAS


DR. JOSÉ LUIS MORÁN-LÓPEZ
DIRECTOR GENERAL