



CONSEJO POTOSINO
DE CIENCIA
Y TECNOLOGÍA

ACUSE
COPOCYT

CONSEJO POTOSINO DE CIENCIA Y TECNOLOGÍA

No. Oficio DG-35/18

Asunto: Envío Estados Financieros

San Luis Potosí, S. L. P., a 07 de febrero de 2018.


C.P. JOAQUÍN HERRÁN LÓPEZ
DIRECTOR DE CONTABILIDAD GUBERNAMENTAL
DE LA SECRETARÍA DE FINANZAS
PRESENTE.-

CON AT'N: C.P. SALETA GOVEA

Me dirijo a Usted de la manera más atenta con el propósito de enviar a Usted, los Informes Financieros y Conciliaciones Bancarias de este Organismo, correspondiente al mes de ENERO del ejercicio 2018.

Sin otro particular, reciba un cordial saludo.

ATENTAMENTE



DR. JOSÉ LUIS MORÁN LÓPEZ
DIRECTOR GENERAL

C.C.P. ARCHIVO.
C.C.P. MINUTARIO.
D'JLML/CP'LVMB

2018, "Año de Manuel José Othón"

Camino a la Presa No. 985, Lomas 4a sección
San Luis Potosí, S.L.P. C.P. 78216
Tel: (444) 8 11 66 66 y 8 17 46 46

www.copocyt.gob.mx



Información de Periodos Intermedios
Estado de Situación Financiera
Al 31 de Enero de 2018 y 2017
(Pesos)

CONSEJO POTOSINO DE CIENCIA Y TECNOLOGIA (COPOCYT)

CONCEPTO		Año	2018	2017	CONCEPTO	Año	2018	2017
ACTIVO					PASIVO			
Activo Circulante					Activo Circulante			
Efectivo y Equivalentes		3,509,941	4,934,954	0	Cuentas por Pagar a Corto Plazo		217,762	457,642
Derechos a Recibir Efectivo o Equivalentes		0	3,000	0	Documentos por Pagar a Corto Plazo		0	0
Derechos a Recibir Bienes o Servicios		0	0	0	Porción a Corto Plazo de la Deuda Pública a Largo Plazo		0	0
Inventarios		0	0	0	Títulos y Valores a Corto Plazo		0	0
Almacenes		0	0	0	Pasivos Diferidos a Corto Plazo		0	0
Estimación por Pérdida o Deterioro de Activos Circulantes		0	0	0	Fondos y Bienes de Terceros en Garantía y/o Administración a Corto Plazo		0	0
Otros Activos Circulantes		11,108	11,108	0	Provisiones a Corto Plazo		0	0
Total de Activos Circulantes		3,521,049	4,949,062	0	Total de Pasivos Circulantes		217,762	457,642
Activo No Circulante					Activo No Circulante			
Inversiones Financieras a Largo Plazo		0	0	0	Cuentas por Pagar a Largo Plazo		0	0
Derechos a Recibir Efectivo o Equivalentes a Largo Plazo		0	0	0	Documentos por Pagar a Largo Plazo		0	0
Bienes Inmuebles, Infraestructura y Construcciones en Proceso		16,012,041	15,528,716	0	Deuda Pública a Largo Plazo		0	0
Bienes Muebles		3,327,255	2,650,643	0	Pasivos Diferidos a Largo Plazo		0	0
Activos Intangibles		70,140	30,307	0	Fondos y Bienes de Terceros en Garantía y/o Administración a Largo Plazo		0	0
Depreciación, Deterioro y Amortización Acumulada de Bienes		-3,223,280	-2,621,959	0	Provisiones a Largo Plazo		0	0
Activos Diferidos		288,595	210,000	0	Total de Pasivos No Circulantes		0	0
Estimación por Pérdida o Deterioro de Activos no Circulantes		0	0	0	Total del Pasivo		217,762	457,642
Otros Activos no Circulantes		0	0	0	HACIENDA PÚBLICA/ PATRIMONIO			
Total de Activos No Circulantes		16,474,751	16,095,707	0	Hacienda Pública/Patrimonio Contribuido		7,482,666	7,482,666
Total del Activo		19,995,799	21,044,769	0	Aportaciones		4,788,666	4,788,666
					Donaciones de Capital		2,694,000	2,694,000
					Actualización de la Hacienda Pública / Patrimonio		0	0
					Hacienda Pública/Patrimonio Generado		12,285,372	13,104,461
					Resultados del Ejercicio (Ahorro / Destahorro)		-190,161	-596,942
					Resultados de Ejercicios Anteriores		12,838,846	14,054,717
					Revalúos		0	0
					Reservas		-209,234	-209,234
					Rectificaciones de Resultados de Ejercicios Anteriores		-144,080	-144,080
					Exceso o Insuficiencia en la Actualización de la Hacienda Pública/Patrimonio		0	0
					Resultado por Posición Monetaria		0	0
					Resultado por Tenencia de Activos no Monetarios		0	0
					Total Hacienda Pública/ Patrimonio		19,778,037	20,587,126
					Total del Pasivo y Hacienda Pública / Patrimonio		19,995,799	21,044,769

Bajo protesta de decir verdad declaramos que los Estados Financieros y sus Notas son razonablemente correctos y responsabilidad del emisor

DR. JOSÉ LUIS MORAN HUIZEP
SECRETAR GENERAL


C.P. LINDA VICTORIA MENDOZA BERNAL
DIR. DE ADMINISTRACIÓN Y FINANZAS


Información de Periodos Intermedios
Estado de Cambios en la Situación Financiera
Del 1 de Enero al 31 de Enero de 2018
(Pesos)

Ente Público: CONSEJO POTOSINO DE CIENCIA Y TECNOLOGIA (COPOCYT)

Concepto	Origen	Aplicación
ACTIVO	2,029,334	980,365
Activo Circulante	1,428,013	0
Efectivo y Equivalentes	1,425,013	0
Derechos a Recibir Efectivo o Equivalentes	3,000	0
Derechos a Recibir Bienes o Servicios	0	0
Inventarios	0	0
Almacenes	0	0
Estimación por Pérdida o Deterioro de Activos Circulantes	0	0
Otros Activos Circulantes	0	0
Activo No Circulante	601,321	980,365
Inversiones Financieras a Largo Plazo	0	0
Derechos a Recibir Efectivo o Equivalentes a Largo Plazo	0	0
Bienes Inmuebles, Infraestructura y Construcciones en Proceso	0	485,325
Bienes Muebles	0	376,612
Activos Intangibles	0	39,832
Depreciación, Deterioro y Amortización Acumulada de Bienes	601,321	0
Activos Diferidos	0	78,595
Estimación por Pérdida o Deterioro de Activos no Circulantes	0	0
Otros Activos no Circulantes	0	0
PASIVO	0	239,880
Pasivo Circulante	0	239,880
Cuentas por Pagar a Corto Plazo	0	239,880
Documentos por Pagar a Corto Plazo	0	0
Porción a Corto Plazo de la Deuda Pública a Largo Plazo	0	0
Títulos y Valores a Corto Plazo	0	0
Pasivos Diferidos a Corto Plazo	0	0
Fondos y Bienes de Terceros en Garantía y/o Administración a Corto Plazo	0	0
Provisiones a Corto Plazo	0	0
Otros Pasivos a Corto Plazo	0	0
Pasivo No Circulante	0	0
Cuentas por Pagar a Largo Plazo	0	0
Documentos por Pagar a Largo Plazo	0	0
Deuda Pública a Largo Plazo	0	0
Pasivos Diferidos a Largo Plazo	0	0
Fondos y Bienes de Terceros en Garantía y/o Administración a Largo Plazo	0	0
Provisiones a Largo Plazo	0	0
HACIENDA PÚBLICA/ PATRIMONIO	406,782	1,215,871
Hacienda Pública/Patrimonio Contribuido	0	0
Aportaciones	0	0
Donaciones de Capital	0	0
Actualización de la Hacienda Pública / Patrimonio	0	0
Hacienda Pública/Patrimonio Generado	406,782	1,215,871
Resultados del Ejercicio (Ahorro / Desahorro)	406,782	0
Resultados de Ejercicios Anteriores	0	1,215,871
Revalúes	0	0
Reservas	0	0
Rectificaciones de Resultados de Ejercicios Anteriores	0	0
Exceso o Insuficiencia en la Actualización de la Hacienda Pública/Patrimonio	0	0
Resultado por Posición Monetaria	0	0
Resultado por Tenencia de Activos no Monetarios	0	0

Bajo protesta de decir verdad declaramos que los Estados Financieros y sus Notas son razonablemente correctos y responsabilidad del emisor


 DR. JOSÉ LUIS MORÁN LÓPEZ
 DIRECTOR GENERAL



 C.P. LINDA VICTORIA MENDOZA BERNAL
 DIR. DE ADMINISTRACIÓN Y FINANZAS

Información de Periodos Intermedios
Estado de Actividades
Del 1 de Enero al 31 de Enero de 2018 y 2017
(Pesos)

Ente Público: CONSEJO POTOSINO DE CIENCIA Y TECNOLOGIA (COPOCYT)

Concepto	2018	2017
INGRESOS Y OTROS BENEFICIOS		
Ingresos de la Gestión	0	0
Impuestos	0	0
Cuotas y Aportaciones de Seguridad Social	0	0
Contribuciones de Mejoras	0	0
Derechos	0	0
Productos de Tipo Corriente	0	0
Aprovechamientos de Tipo Corriente	0	0
Ingresos por Venta de Bienes y Servicios	0	0
Ingresos no Comprendidos en las Fracciones de la Ley de Ingresos Causados en Ejercicios Fiscales Anteriores Pendientes de Liquidación o	0	0
Participaciones, Aportaciones, Transferencias, Asignaciones,	459,341	667,274
Participaciones y Aportaciones	0	0
Transferencias, Asignaciones, Subsidios y Otras ayudas	459,341	667,274
Otros Ingresos y Beneficios	725	561
Ingresos Financieros	725	561
Incremento por Variación de Inventarios	0	0
Disminución del Exceso de Estimaciones por Pérdida o Deterioro u	0	0
Disminución del Exceso de Provisiones	0	0
Otros Ingresos y Beneficios Varios	0	0
Total de Ingresos y Otros Beneficios	460,066	667,835
GASTOS Y OTRAS PÉRDIDAS		
Gastos de Funcionamiento	575,226	1,176,777
Servicios Personales	333,104	361,481
Materiales y Suministros	1,968	3,935
Servicios Generales	240,154	811,361
Transferencias, Asignaciones, Subsidios y Otras Ayudas	75,000	88,000
Transferencias Internas y Asignaciones al Sector Público	0	0
Transferencias al Resto del Sector Público	0	0
Subsidios y Subvenciones	0	0
Ayudas Sociales	75,000	88,000
Pensiones y Jubilaciones	0	0
Transferencias a Fideicomisos, Mandatos y Contratos Análogos	0	0
Transferencias a la Seguridad Social	0	0
Donativos	0	0
Transferencias al Exterior	0	0
Participaciones y Aportaciones	0	0
Participaciones	0	0
Aportaciones	0	0
Convenios	0	0
Intereses, Comisiones y Otros Gastos de la Deuda Pública	0	0
Intereses de la Deuda Pública	0	0
Comisiones de la Deuda Pública	0	0
Gastos de la Deuda Pública	0	0
Costo por Coberturas	0	0
Apoyos Financieros	0	0
Otros Gastos y Pérdidas Extraordinarias	0	0
Estimaciones, Depreciaciones, Deterioros, Obsolescencia y	0	0
Provisiones	0	0
Disminución de Inventarios	0	0
Aumento por Insuficiencia de Estimaciones por Pérdida o Deterioro y	0	0
Aumento por Insuficiencia de Provisiones	0	0
Otros Gastos	0	0
Inversión Pública	0	0
Inversión Pública no Capitalizable	0	0
Total de Gastos y Otras Pérdidas	650,226	1,264,777
Resultados del Ejercicio (Ahorro/Desahorro)	-190,161	-596,942

Bajo protesta de decir verdad declaro que los Estados Financieros y sus Notas son razonablemente correctos y responsabilidad del emisor


DR. JOSÉ LUIS MORÁN LÓPEZ
DIRECTOR GENERAL


C.P. LINDA VICTORIA MENDOZA BERNAL
D.R. DE ADMINISTRACIÓN Y FINANZAS

Información de Periodos Intermedios
 Estado de Variación en la Hacienda Pública
 Del 1 de Enero al 31 de Enero de 2018
 (pesos)

CONSEJO POTOSINO DE CIENCIA Y TECNOLOGIA (COPOCYT)

Ente Público:

Concepto	Hacienda Pública/Patrimonio Contribuido	Hacienda Pública/Patrimonio Generado de Ejercicios Anteriores	Hacienda Pública/Patrimonio Generado del Ejercicio	Ajustes por Cambios de Valor	TOTAL
Rectificaciones de Resultados de Ejercicios Anteriores		-144,080		0	-144,080
Patrimonio Neto Inicial Ajustado del Ejercicio 2013	7,482,666	0	0	0	7,482,666
Aportaciones	4,788,666	0	0	0	4,788,666
Donaciones de Capital	2,694,000	0	0	0	2,694,000
Actualización de la Hacienda Pública/Patrimonio	0	0	0	0	0
Variaciones de la Hacienda Pública/Patrimonio Neto del Ejercicio 2013	0	13,845,483	0	0	13,845,483
Resultados del Ejercicio (Ahorro/Desahorro)	0	4,854,221	0	0	4,854,221
Resultados de Ejercicios Anteriores	0	9,200,496	0	0	9,200,496
Revalúos	0	0	0	0	0
Reservas	0	-209,234	0	0	-209,234
Hacienda Pública/Patrimonio Neto Final del Ejercicio 2017	7,482,666	13,701,403	0	0	21,184,069
Cambios en la Hacienda Pública/Patrimonio Neto del Ejercicio 2018	0	0	0	0	0
Aportaciones	0	0	0	0	0
Donaciones de Capital	0	0	0	0	0
Actualización de la Hacienda Pública/Patrimonio	0	0	0	0	0
Variaciones de la Hacienda Pública/Patrimonio Neto del Ejercicio 2018	0	-1,215,871	-190,161	0	-1,406,032
Resultados del Ejercicio (Ahorro/Desahorro)	0	0	-190,161	0	-190,161
Resultados de Ejercicios Anteriores	0	-1,215,871	0	0	-1,215,871
Revalúos	0	0	0	0	0
Reservas	0	0	0	0	0
Saldo Neto en la Hacienda Pública / Patrimonio 2018	7,482,666	12,485,532	-190,161	0	19,778,037

Bajo protesta de decir verdad declaramos que los Estados Financieros y sus Notas son razonablemente correctos y responsabilidad del emisor

DR. JOSÉ LUIS MORÁN LÓPEZ
 DIRECTOR GENERAL


C.P. LINDA VICTORIA MENDOZA BERNAL
 DIR. DE ADMINISTRACIÓN Y FINANZAS


Información de Periodos Intermedios
Estado de Flujos de Efectivo
Del 1 de Enero al 31 de Enero de 2018 y 2017
(Pesos)

Ente Público: CONSEJO POTOSINO DE CIENCIA Y TECNOLOGIA (COPOCYT)

Concepto	2018	2017
Flujos de Efectivo de las Actividades de Operación		
Origen	459,341	667,274
Impuestos	0	0
Cuotas y Aportaciones de Seguridad Social	0	0
Contribuciones de mejoras	0	0
Derechos	0	0
Productos de Tipo Corriente	0	0
Aprovechamientos de Tipo Corriente	0	0
Ingresos por Venta de Bienes y Servicios	0	0
Ingresos no Comprendidos en las Fracciones de la Ley de Ingresos Causados en Ejercicios	0	0
Participaciones y Aportaciones	0	0
Transferencias, Asignaciones y Subsidios y Otras Ayudas	459,341	667,274
Otros Origenes de Operación	0	0
Aplicación	1,187,320	1,550,343
Servicios Personales	326,781	354,454
Materiales y Suministros	1,068	3,935
Servicios Generales	201,587	784,247
Transferencias Internas y Asignaciones al Sector Público	0	0
Transferencias al resto del Sector Público	0	0
Subsidios y Subvenciones	0	0
Ayudas Sociales	75,000	98,000
Pensiones y Jubilaciones	0	0
Transferencias a Fideicomisos, Mandatos y Contratos Análogos	0	0
Transferencias a la Seguridad Social	0	0
Donativos	0	0
Transferencias al Exterior	0	0
Participaciones	0	0
Aportaciones	0	0
Convenios	0	0
Otras Aplicaciones de Operación	581,984	309,708
Flujos Netos de Efectivo por Actividades de Operación	-727,979	-883,069
Flujos de Efectivo de las Actividades de Inversión		
Origen	0	0
Bienes Inmuebles, Infraestructura y Construcciones en Proceso	0	0
Bienes Muebles	0	0
Otros Origenes de Inversión	0	0
Aplicación	50,000	0
Bienes Inmuebles, Infraestructura y Construcciones en Proceso	50,000	0
Bienes Muebles	0	0
Otras Aplicaciones de Inversión	0	0
Flujos Netos de Efectivo por Actividades de Inversión	-50,000	0
Flujo de Efectivo de las Actividades de Financiamiento		
Origen	0	0
Endeudamiento Neto	0	0
Interno	0	0
Externo	0	0
Otros Origenes de Financiamiento	0	0
Aplicación	0	0
Servicios de la Deuda	0	0
Interno	0	0
Externo	0	0
Otras Aplicaciones de Financiamiento	0	0
Flujos netos de Efectivo por Actividades de Financiamiento	0	0
Incremento/Disminución Neta en el Efectivo y Equivalentes al Efectivo	-777,979	-883,069
Efectivo y Equivalentes al Efectivo al Inicio del Ejercicio	4,287,920	5,818,023
Efectivo y Equivalentes al Efectivo al final del Ejercicio	3,509,941	4,934,954

Bajo protesta de decir verdad certificamos que los Estados Financieros y sus Notas son razonablemente correctos y responsabilidad del emisor


 DR. JOSÉ LUIS MORÁN LÓPEZ
 DIRECTOR GENERAL


 C.P. LINDA VICTORIA MENDOZA BERNAL
 DIR. DE ADMINISTRACIÓN Y FINANZAS



CONSEJO POTOSINO DE CIENCIA Y TECNOLOGIA (COPOCYT)
SAN LUIS POTOSI


Estado Analitico del Activo
Del 01/ene/2018 Al 31/ene./2018


Fecha y 08/feb./2018

Usr: 03

10:57 a. m.

Concepto	Saldo Inicial 1	Cargos del periodo 2	Abonos del periodo 3	Saldo Final 4(1+2-3)	Variación del Periodo (4-1)
ACTIVO	\$20,723,778.33	\$1,137,750.81	\$1,865,729.74	\$19,995,799.40	-\$727,978.93
ACTIVO CIRCULANTE	\$4,299,027.64	\$1,087,750.81	\$1,865,729.74	\$3,521,048.71	-\$777,978.93
EFFECTIVO Y EQUIVALENTES	\$4,287,919.64	\$625,609.81	\$1,403,588.74	\$3,509,940.71	-\$777,978.93
DERECHOS A RECIBIR EFECTIVO O EQUIVALENTES	\$0.00	\$462,141.00	\$462,141.00	\$0.00	\$0.00
OTROS ACTIVOS CIRCULANTES	\$11,108.00	\$0.00	\$0.00	\$11,108.00	\$0.00
ACTIVO NO CIRCULANTE	\$16,424,750.69	\$50,000.00	\$0.00	\$16,474,750.69	\$50,000.00
BIENES INMUEBLES, INFRAESTRUCTURA Y CONSTRUCCIONES EN PROCESO	\$15,962,040.74	\$50,000.00	\$0.00	\$16,012,040.74	\$50,000.00
BIENES MUEBLES	\$3,327,254.98	\$0.00	\$0.00	\$3,327,254.98	\$0.00
ACTIVOS INTANGIBLES	\$70,139.75	\$0.00	\$0.00	\$70,139.75	\$0.00
DEPRECIACIÓN, DETERIORO Y AMORTIZACIÓN ACUMULADA DE BIENES	-\$3,223,279.79	\$0.00	\$0.00	-\$3,223,279.79	\$0.00
ACTIVOS DIFERIDOS	\$288,595.01	\$0.00	\$0.00	\$288,595.01	\$0.00


DR. JOSE LUIS MORAN LOPEZ
DIRECTOR GENERAL


C.P. LINDA VICTORIA MENDOZA BERNAL
DIR. DE ADMINISTRACIÓN Y FINANZAS



CONSEJO POTOSINO DE CIENCIA Y TECNOLOGIA (COPOCYT)
SAN LUIS POTOSI


Utr: 03


Estado Analítico de la Deuda y Otros Pasivos
 Del 01/ene./2018 Al 31/ene./2018

Fecha y 08/feb./2018

Rep: rpt/EstadoAnalitico/DeudaYPasivos

Denominación de las Deudas	Moneda de Contratación	Institución o País Acreedor	Saldo Inicial del Periodo	Saldo Final del Periodo
DEUDA PÚBLICA				
Corto Plazo				
Deuda Interna				
Instituciones de Crédito	Peso	México	\$0.00	\$0.00
Títulos y Valores	Peso	México	\$0.00	\$0.00
Arrendamientos Financieros	Peso	México	\$0.00	\$0.00
Deuda Externa				
Organismos Financieros Internacionales	Peso	México	\$0.00	\$0.00
Deuda Bilateral	Peso	México	\$0.00	\$0.00
Títulos y Valores	Peso	México	\$0.00	\$0.00
Arrendamientos Financieros	Peso	México	\$0.00	\$0.00
Subtotal Corto Plazo	Peso	México	\$0.00	\$0.00
Largo Plazo				
Deuda Interna				
Instituciones de Crédito	Peso	México	\$0.00	\$0.00
Títulos y Valores	Peso	México	\$0.00	\$0.00
Arrendamientos Financieros	Peso	México	\$0.00	\$0.00
Deuda Externa				
Organismos Financieros Internacionales	Peso	México	\$0.00	\$0.00
Deuda Bilateral	Peso	México	\$0.00	\$0.00
Títulos y Valores	Peso	México	\$0.00	\$0.00
Arrendamientos Financieros	Peso	México	\$0.00	\$0.00
Subtotal Largo Plazo	Peso	México	\$0.00	\$0.00
Otros Pasivos				
Total Deuda y Otros Pasivos	Peso	México	\$484,444.58	\$217,761.94
	Peso	México	\$484,444.58	\$217,761.94


 DR. JOSE LUIS MORAN LOPEZ
 DIRECTOR GENERAL


 C.P. LINDA VICTORIA MENDOZA BERNAL
 DIR. DE ADMINISTRACIÓN Y FINANZAS



CONSEJO POTOSINO DE CIENCIA Y TECNOLOGIA (COPOCYT)
SAN LUIS POTOSI

Estado Analítico de Ingresos Presupuestales
 Del 01/ene./2018 Al 31/ene./2018

Fecha y 08/feb./2018

Usr: 03

10:58 a. m.

Rubros de los Ingresos	Estimado (1)	Ampliaciones / (Reducciones) (2)	Ingreso Modificado (3=1+2)	Devengados (4)	Recaudado (5)	Diferencia (6=5-1)
INGRESOS DERIVADOS DE FINANCIAMIENTOS	\$0.00	\$0.00	\$0.00	\$0.00	\$0.00	0.00
IMPUESTOS	\$0.00	\$0.00	\$0.00	\$0.00	\$0.00	0.00
CUOTAS Y APORTACIONES DE SEGURIDAD SOCIAL	\$0.00	\$0.00	\$0.00	\$0.00	\$0.00	0.00
CONTRIBUCIONES DE MEJORAS	\$0.00	\$0.00	\$0.00	\$0.00	\$0.00	0.00
DERECHOS	\$0.00	\$0.00	\$0.00	\$0.00	\$0.00	0.00
PRODUCTOS	\$0.00	\$0.00	\$0.00	\$0.00	\$0.00	0.00
Corriente	\$0.00	\$0.00	\$0.00	\$0.00	\$0.00	0.00
Capital	\$0.00	\$0.00	\$0.00	\$0.00	\$0.00	0.00
APROVECHAMIENTOS	\$0.00	\$0.00	\$0.00	\$0.00	\$0.00	0.00
Corriente	\$0.00	\$0.00	\$0.00	\$0.00	\$0.00	0.00
Capital	\$0.00	\$0.00	\$0.00	\$0.00	\$0.00	0.00
INGRESOS POR VENTAS DE BIENES	\$0.00	\$0.00	\$0.00	\$0.00	\$0.00	0.00
PARTICIPACIONES Y APORTACIONES	\$0.00	\$0.00	\$0.00	\$0.00	\$0.00	0.00
TRANSFERENCIAS, ASIGNACIONES, SUBSIDIOS Y OTRA	\$7,442,298.00	\$0.00	\$7,442,298.00	\$459,341.00	\$459,341.00	-6,982,957.00
Total	\$7,442,298.00	\$0.00	\$7,442,298.00	\$459,341.00	\$459,341.00	-6,982,957.00

Estado Analítico de Ingresos por Fuente de Financiamiento	(1)	Ampliaciones / (Reducciones) (2)	Ingreso (3=1+2)	(4)	(5)	Diferencia (6=5-1)
Ingresos del Gobierno						
IMPUESTOS	\$0.00	\$0.00	\$0.00	\$0.00	\$0.00	0.00
CONTRIBUCIONES DE MEJORAS	\$0.00	\$0.00	\$0.00	\$0.00	\$0.00	0.00
DERECHOS	\$0.00	\$0.00	\$0.00	\$0.00	\$0.00	0.00
PRODUCTOS	\$0.00	\$0.00	\$0.00	\$0.00	\$0.00	0.00
Corriente	\$0.00	\$0.00	\$0.00	\$0.00	\$0.00	0.00
Capital	\$0.00	\$0.00	\$0.00	\$0.00	\$0.00	0.00
APROVECHAMIENTOS	\$0.00	\$0.00	\$0.00	\$0.00	\$0.00	0.00
Corriente	\$0.00	\$0.00	\$0.00	\$0.00	\$0.00	0.00
Capital	\$0.00	\$0.00	\$0.00	\$0.00	\$0.00	0.00
PARTICIPACIONES Y APORTACIONES	\$0.00	\$0.00	\$0.00	\$0.00	\$0.00	0.00
Ingresos de Organismos y Empresas						
### CUOTAS Y APORTACIONES DE SEGURIDAD SOCIAL	\$0.00	\$0.00	\$0.00	\$0.00	\$0.00	0.00
#### INGRESOS POR VENTAS DE BIENES	\$0.00	\$0.00	\$0.00	\$0.00	\$0.00	0.00
#### TRANSFERENCIAS, ASIGNACIONES, SUBSIDIOS Y OTRA	\$7,442,298.00	\$0.00	\$7,442,298.00	\$459,341.00	\$459,341.00	-6,982,957.00



CONSEJO POTOSINO DE CIENCIA Y TECNOLOGIA (COPOCYT)

SAN LUIS POTOSI

Estado Analítico de Ingresos Presupuestales

Del 01/ene./2018 Al 31/ene./2018

Fecha y 08/feb./2018

Usr. 03

10:58 a. m.

Rubros de los Ingresos	Ingreso					
	Estimado (1)	Ampliaciones / (Reducciones) (2)	Modificado (3=1+2)	Devengados (4)	Recaudado (5)	Diferencia (6=5-1)
0.00 Ingresos Derivados de Financiamiento	\$0.00	\$0.00	\$0.00	\$0.00	\$0.00	0.00
0.00 INGRESOS DERIVADOS DE FINANCIAMIENTOS	\$0.00	\$0.00	\$0.00	\$0.00	\$0.00	0.00
Total	\$7,442,298.00	\$0.00	\$7,442,298.00	\$459,341.00	\$459,341.00	-6,982,957.00


 DR. JOSE LUIS MORAN LOPEZ
 DIRECTOR GENERAL


 C.P. LINDA VICTORIA MENDOZA BERNAL
 DIR. DE ADMINISTRACIÓN Y FINANZAS



CONSEJO POTOSINO DE CIENCIA Y TECNOLOGIA (COPOCYT)
SAN LUIS POTOSI

Estado Analítico del Ejercicio Presupuesto de Egresos
 Clasificación por Objeto del Gasto (Capitulo y Concepto)

Fecha y 08/feb./2018

Usr. 03

Del 01/ene./2018 Al 31/ene./2018

10:59 a. m.

Egresos

Concepto	Aprobado 1	Ampliaciones / (Reducciones) 2	Modificado 3=(1+2)	Devengado	Pagado 5	Subejercicio 6 = (3 - 4)
SERVICIOS PERSONALES	\$5,512,083.00	\$0.00	\$5,512,083.00	\$333,104.39	\$326,781.18	\$5,178,978.61
REMUNERACIONES AL PERSONAL DE CARACTER PERMANENTE	\$4,057,534.00	\$0.00	\$4,057,534.00	\$295,770.18	\$295,770.18	\$3,761,763.82
Remuneraciones al personal de carácter transitorio	\$18,000.00	\$0.00	\$18,000.00	\$0.00	\$0.00	\$18,000.00
REMUNERACIONES ADICIONALES Y ESPECIALES	\$744,588.00	\$0.00	\$744,588.00	\$0.00	\$0.00	\$744,588.00
SEGURIDAD SOCIAL	\$247,468.00	\$0.00	\$247,468.00	\$11,472.21	\$11,149.00	\$229,995.79
OTRAS PRESTACIONES SOCIALES Y ECONÓMICAS	\$444,493.00	\$0.00	\$444,493.00	\$19,862.00	\$19,862.00	\$424,631.00
MATERIALES Y SUMINISTRO	\$160,642.86	-\$7,272.05	\$153,370.81	\$1,968.28	\$1,968.28	\$151,402.53
Materiales de administración, emisión de documentos y artículos	\$109,704.46	-\$7,272.05	\$102,432.41	\$1,292.30	\$1,292.30	\$101,140.11
ALIMENTOS Y UTENSILIOS	\$25,358.00	\$0.00	\$25,358.00	\$675.98	\$675.98	\$24,682.02
COMBUSTIBLES, LUBRICANTES Y ADITIVOS	\$24,000.00	\$0.00	\$24,000.00	\$0.00	\$0.00	\$24,000.00
VESTUARIO, BLANCOS, PRENDAS DE PROTECCIÓN Y ARTÍCULOS PERSONALES	\$1,580.40	\$0.00	\$1,580.40	\$0.00	\$0.00	\$1,580.40
SERVICIOS GENERALES	\$3,962,628.35	\$158,734.04	\$4,121,362.39	\$240,153.63	\$201,586.63	\$3,881,208.76
SERVICIOS BÁSICOS	\$211,200.00	\$0.00	\$211,200.00	\$12,438.56	\$12,438.56	\$198,761.44
SERVICIOS DE ARRENDAMIENTO	\$223,447.88	\$0.00	\$223,447.88	\$1,450.00	\$1,450.00	\$221,997.88
SERVICIOS PROFESIONALES, CIENTÍFICOS, TÉCNICOS Y SERVICIOS FINANCIEROS, BANCARIOS Y COMERCIALES	\$2,266,907.56	\$278,377.21	\$2,545,284.77	\$203,941.55	\$172,621.55	\$2,341,343.22
SERVICIOS DE INSTALACIÓN, REPARACIÓN, MANTENIMIENTO Y SERVICIOS DE COMUNICACIÓN SOCIAL Y PUBLICIDAD	\$31,801.02	-\$1,409.02	\$30,392.00	\$116.00	\$116.00	\$30,276.00
SERVICIOS de trasladados y viáticos	\$127,904.00	\$5,856.00	\$133,760.00	\$8,584.00	\$8,584.00	\$125,176.00
SERVICIOS OFICIALES	\$550,000.00	\$0.00	\$550,000.00	\$0.00	\$0.00	\$550,000.00
OTROS SERVICIOS GENERALES	\$269,361.89	-\$124,090.15	\$145,271.74	\$4,348.52	\$4,348.52	\$140,923.22
TRANSFERENCIAS, ASIGNACIONES, SUBSIDIOS Y AYUDAS SOCIALES	\$153,953.00	\$0.00	\$153,953.00	\$0.00	\$0.00	\$153,953.00
	\$128,053.00	\$0.00	\$128,053.00	\$9,275.00	\$2,028.00	\$118,778.00
	\$309,242.59	-\$119,220.48	\$190,022.11	\$75,000.00	\$75,000.00	\$115,022.11
	\$308,242.59	-\$119,220.48	\$190,022.11	\$75,000.00	\$75,000.00	\$115,022.11

DR. JOSÉ LUIS MORÁN LÓPEZ
 DIRECTOR GENERAL

C.P. LINDA VICTORIA MENDOZA BERNAL
 DIR. DE ADMINISTRACIÓN Y FINANZAS



CONSEJO POTOSINO DE CIENCIA Y TECNOLOGIA (COPOCYT)

SAN LUIS POTOSI

Estado Analítico del Ejercicio Presupuesto de Egresos
Clasificación por Objeto del Gasto (Capítulo y Concepto)

Fecha y 08/feb./2018

Usr: 03

Rep: rptEstadoPresupuestoEgresos_CP_CTO


Usr: 03

| Del 01/ene./2018 Al 31/ene./2018

10:59 a. m.

Egresos

Concepto	Aprobado 1	Ampliaciones / (Reducciones) 2	Modificado 3=(1+2)	Devengado	Pagado 5	Subejercicio 6 = (3 - 4)
BIENES MUEBLES, INMUEBLES E INTANGIBLES	\$39,000.00	\$0.00	\$39,000.00	\$0.00	\$0.00	\$39,000.00
MOBILIARIO Y EQUIPO DE ADMINISTRACIÓN	\$12,000.00	\$0.00	\$12,000.00	\$0.00	\$0.00	\$12,000.00
MOBILIARIO Y EQUIPO EDUCACIONAL Y RECREATIVO	\$27,000.00	\$0.00	\$27,000.00	\$0.00	\$0.00	\$27,000.00
INVERSIÓN PÚBLICA	\$310,000.00	\$0.00	\$310,000.00	\$50,000.00	\$50,000.00	\$260,000.00
OBRA PÚBLICA EN BIENES DE DOMINIO PÚBLICO	\$310,000.00	\$0.00	\$310,000.00	\$50,000.00	\$50,000.00	\$260,000.00
Total del Gasto	\$10,293,596.80	\$32,241.51	\$10,325,838.31	\$700,226.30	\$655,336.09	\$9,625,612.01



DR. JOSÉ LUIS MORAN LÓPEZ
DIRECTOR GENERAL



C.P. LINDA VICTORIA MENDOZA IBAERNAL
DIR. DE ADMINISTRACIÓN Y FINANZAS



CONSEJO POTOSINO DE CIENCIA Y TECNOLOGIA (COPOCYT)
SAN LUIS POTOSI

Estado Analítico del Ejercicio Presupuesto de Egresos
 Clasificación Económica (Por Tipo de Gasto)


Fecha y 08/feb./2018

Usc. 03

Del 01/ene./2018 Al 31/ene./2018

10:59 a. m.

Concepto	Egresos				Subejercicio
	Aprobado	Ampliaciones (Reducciones)	Modificado	Pagado	
1 Gasto Corriente	\$7,877,493.59	\$184,156.73	\$8,061,650.32	\$540,956.09	\$7,488,564.02
2 Gasto de Capital	\$2,416,103.21	-\$151,915.22	\$2,264,187.99	\$114,380.00	\$2,137,047.99
Total	\$10,293,596.80	\$32,241.51	\$10,325,838.31	\$655,336.09	\$9,625,612.01


 DR. JOSÉ LUIS MORÁN LÓPEZ
 DIRECTOR GENERAL


 C.P. LINDA VICTORIA MENDOZA BERNAL
 DIR. DE ADMINISTRACIÓN Y FINANZAS



CONSEJO POTOSINO DE CIENCIA Y TECNOLOGIA (COPOCYT)
SAN LUIS POTOSI

Estado Analítico del Ejercicio Presupuesto de Egresos
Clasificación Administrativa


Fecha y 08/feb./2018


Usc. 03

Del 01/ene./2018 Al 31/ene./2018

11:08 a. m.

Ejercicio del Presupuesto	Egreso Aprobado	Ampliaciones (Reducciones)	Egreso Modificado	Egreso Comprometido	Egreso Devengado	Egreso Ejercido	Egreso Pagado	Subejercicio
DIRECCION DE ADMINISTRACION Y FINANZAS	\$7,568,251.00	\$0.00	\$7,568,251.00		\$472,804.87	\$449,954.66	\$440,674.66	\$7,095,446.13
DIRECCION DE ANALISIS Y PROSPECTIVA	\$0.00	\$303,377.21	\$303,377.21		\$25,281.43	\$25,281.43	\$25,281.43	\$278,095.78
SUBDIRECCION DE DIVULGACION	\$2,276,450.10	\$0.00	\$2,276,450.10		\$114,380.00	\$114,380.00	\$101,620.00	\$2,162,070.10
SUBDIRECCION DE CAPACITACION Y ASISTENCIA	\$448,895.70	-\$271,135.70	\$177,760.00		\$87,760.00	\$87,760.00	\$87,760.00	\$90,000.00
Sin Ramo/Dependencia	\$10,293,596.80	\$32,241.51	\$10,325,838.31		\$700,226.30	\$677,376.09	\$655,336.09	\$9,625,612.01
Total Final	\$10,293,596.80	\$32,241.51	\$10,325,838.31		\$700,226.30	\$677,376.09	\$655,336.09	\$9,625,612.01


DR. JOSÉ LUIS MORAN LOPEZ
DIRECTOR GENERAL


C.P. LINDA VICTORIA MENDOZA BERNAL
DIR. DE ADMINISTRACIÓN Y FINANZAS



CONSEJO POTOSINO DE CIENCIA Y TECNOLOGIA (COPOCYT)
SAN LUIS POTOSI

Estado Analítico del Ejercicio Presupuesto de Egresos
 Clasificación Funcional (Finalidad y Funcion)

Fecha y 08/feb./2018

Ustr. 03

| Del 01/ene./2018 Al 31/ene./2018

11:09 a. m.

Egresos

Concepto	Ampliaciones / (Reducciones)		Modificado 3=(1+2)	Devengado 4	Pagado 5	Subejercicio 6 = (3 - 4)
	Aprobado 1	2				
GOBIERNO	\$7,568,251.00	\$303,377.21	\$7,871,628.21	\$498,086.30	\$465,956.09	\$7,373,541.91
ASUNTOS FINANCIEROS Y HACENDARIOS	\$7,568,251.00	\$0.00	\$7,568,251.00	\$472,804.87	\$440,674.66	\$7,095,446.13
OTROS SERVICIOS GENERALES	\$0.00	\$303,377.21	\$303,377.21	\$25,281.43	\$25,281.43	\$278,095.78
DESARROLLO ECONÓMICO	\$2,725,345.80	-\$271,135.70	\$2,454,210.10	\$202,140.00	\$189,380.00	\$2,252,070.10
CIENCIA, TECNOLOGIA E INNOVACIÓN	\$2,725,345.80	-\$271,135.70	\$2,454,210.10	\$202,140.00	\$189,380.00	\$2,252,070.10
Total del Gasto	\$10,293,596.80	\$32,241.51	\$10,325,838.31	\$700,226.30	\$655,336.09	\$9,625,612.01


 DR. JOSÉ LUIS MORÁN LÓPEZ
 DIRECTOR GENERAL


 C.P. LINDA VICTORIA MENDOZA BERNAL
 DIR. DE ADMINISTRACIÓN Y FINANZAS

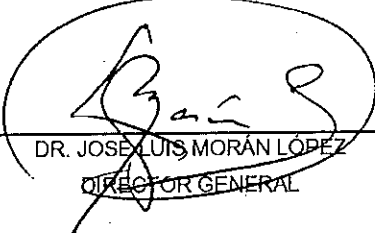



CONSEJO POTOSINO DE CIENCIA Y TECNOLOGIA
SAN LUIS POTOSI
Endeudamiento Neto
Del 01/ene./2018 al 31/ene.2018

Usr: 03

y 11:10 a. m.

Identificación de Crédito o Instrumento	Contratación/Colocación A Créditos Bancarios	Amortización B	Endeudamiento Neto C=A-B
Total Créditos Bancarios	\$0.00	\$0.00	\$0.00
Otros Instrumentos de Deuda			
Total Otros Instrumentos de Deuda	\$0.00	\$0.00	\$0.00
Total	\$0.00	\$0.00	\$0.00


DR. JOSE LUIS MORÁN LÓPEZ
DIRECTOR GENERAL


C.P. LINDA VICTORIA MENDOZA BERNAL
DIR. DE ADMINISTRACIÓN Y FINANZAS




CONSEJO POTOSINO DE CIENCIA Y TECNOLOGIA
SAN LUIS POTOSI
Interes de la Deuda
Del 01/ene./2018 al 31/ene.2018

Usr: 03

y 11:12 a. m.

Identificación de Crédito o Instrumento	Devengado	Pagado
Créditos Bancarios		
Total de Intereses de Créditos Bancarios	\$0.00	\$0.00
Otros Instrumentos de Deuda		
Total de Intereses de Otros Instrumentos de Deuda	\$0.00	\$0.00


DR. JOSÉ LUIS MORÁN LÓPEZ
DIRECTOR GENERAL


C.P. LINDA VICTORIA MENDOZA BERNAL
DIR. DE ADMINISTRACIÓN Y FINANZAS

CONSEJO POTOSINO DE CIENCIA Y TECNOLOGIA
SAN LUIS POTOSI
Indicadores de Postura Fiscal
 Del 01/ene./2018 al 31/ene.2018

Usr: 03

y 11:13 a. m.

Concepto	Estimado	Devengado	Pagado
I. Ingresos Presupuestarios (I=1+2)	\$7,442,298.00	\$459,341.00	\$459,341.00
1. Ingresos del Gobierno de la Entidad Federativa	\$0.00	\$0.00	\$0.00
2. Ingresos del Sector Paraestatal	\$7,442,298.00	\$459,341.00	\$459,341.00
II. Egresos Presupuestarios (II=3+4)	\$10,293,596.80	\$700,226.30	\$655,336.09
3. Egresos del Gobierno de la Entidad Federativa	\$0.00	\$0.00	\$0.00
4. Egresos del Sector Paraestatal	\$10,293,596.80	\$700,226.30	\$655,336.09
III. Balance Presupuestario (Superávit o Déficit) (III = I - II)	-\$2,851,298.80	-\$240,885.30	-\$195,995.09

Concepto	Estimado	Devengado	Pagado
III. Balance Presupuestario (Superávit o Déficit)	-\$2,851,298.80	-\$240,885.30	-\$195,995.09
IV. Intereses, Comisiones y Gastos de la Deuda	\$0.00	\$0.00	\$0.00
V. Balance Primario (Superávit o Déficit) (V= III - IV)	-\$2,851,298.80	-\$240,885.30	-\$195,995.09

Concepto	Estimado	Devengado	Pagado
A. Financiamiento	\$0.00	\$0.00	\$0.00
B. Amortización de la deuda	\$0.00	\$0.00	\$0.00
C. Endeudamiento ó desendeudamiento (C = A - B)	\$0.00	\$0.00	\$0.00

DR. JOSÉ LUIS MORÁN LÓPEZ
 DIRECTOR GENERAL

C.P. LINDA VICTORIA MENDOZA BERNAL
 DIR. DE ADMINISTRACIÓN Y FINANZAS

Informe sobre Pasivos Contingentes

Del 1 de Enero al 31 de Enero de 2018


(Pesos)

Ente Público: CONSEJO POTOSINO DE CIENCIA Y TECNOLOGIA

No existen pasivos por reportar.

"BAJO PROTESTA DE DECIR VERDAD DECLARAMOS QUE LOS ESTADOS FINANCIEROS Y SUS NOTAS, SON RAZONABLEMENTE CORRECTOS Y SON RESPONSABILIDAD DEL EMISOR".


C.P. LINDA VICTORIA MENDOZA BERNAL
DIRECTOR DE ADMINISTRACIÓN Y FINANZAS


DR. JOSÉ LUIS MORÁN LÓPEZ
DIRECTOR GENERAL

Cuenta Pública 2017
Notas a los Estados Financieros
Del 1 de Enero al 31 de Enero de 2018
(Pesos)

Ente Público: CONSEJO POTOSINO DE CIENCIA Y TECNOLOGIA

1 NOTAS DE DESGLOSE:

1 NOTAS AL ESTADO DE SITUACIÓN FINANCIERA

EFFECTIVO Y EQUIVALENTES		3,509,941
BANCOS		
BANCO DEL BAJÍO CTA. 3883, (SERVICIOS PERSONALES)	293,995	
BANCO DEL BAJÍO CTA. 4030, (GASTO CORRIENTE)	41,648	
BANCO DEL BAJÍO CTA. 3958, (CAP. 6000 INVERSIÓN)	280	
BANCO DEL BAJÍO 2221 (FAIDISESLP CHEQUES)	1,453	
BANCO DEL BAJÍO 1094 (FINANZAS)	-	
BANCO DEL BAJÍO 1108 (RECURSOS PROPIOS)	271,893	
BANCO DEL BAJÍO 5040 (OTC)	313,554	
BANCO DEL BAJÍO 1446 (ASCTI / SNCYT)	-	
BANCO DEL BAJÍO 1452 (MAESTROS Y DOCTORES EN LA INDUSTRIA)	-	
BANCO DEL BAJÍO 7585 (MUJERES INDÍGENAS A POSGRADOS)	-	
BANCO DEL BAJÍO 5781 (MUJERES INDÍGENAS A POSGRADOS 2017)	90,000	
BANCO DEL BAJÍO 1714 (JOVENES TALENTOS)	34,262	
BANCO DEL BAJÍO 6089 (ASCTI / SNCYT) 2017	2,144,268	
BANCO DEL BAJÍO 2221 (FAIDISESLP INVERSIÓN PLAZO 7 DÍAS)	318,589	
DERECHOS A RECIBIR EFECTIVO O EQUIVALENTES	0	
		11,108
OTROS ACTIVOS		
DEPÓSITOS EN GARANTÍA (CFE)	11,108	
BIENES MUEBLES, INMUEBLES E INTANGIBLES		16,474,751
TERRENO	5,880,500	
EDIFICIOS NO HABITACIONALES	8,457,660	
EDIFICIOS NO HABITACIONALES EN PROCESO	200,000	
CONSTRUCCIONES EN PROCESO EN BIENES PROPIOS	473,880	
MOBILIARIO Y EQUIPO DE ADMINISTRACIÓN	1,603,420	
MOBILIARIO Y EQUIPO EDUCACIONAL	276,609	
EQUIPO DE TRANSPORTE	483,287	
MAQUINARIA, OTROS EQUIPOS Y HERRAMIENTAS	13,940	
COLECCIONES, OBRAS DE ARTE Y OBJETOS VALIOSOS	950,000	
SOFTWARE	16,763	
LICENCIAS	53,377	
DEPRECIACIÓN ACUMULADA DE BIENES INMUEBLES	- 1,451,785	
DEPRECIACIÓN ACUMULADA DE BIENES MUEBLES	- 1,747,883	
AMORTIZACIÓN ACUMULADA DE ACTIVOS INTANGIBLES	- 23,612	
EJECUCIÓN DE PROYECTOS PRODUCTIVOS	288,595	
		217,761.81
PASIVOS		69,223
SERVICIOS PERSONALES POR PAGAR		
IMSS	6,323	
REMUNERACIONES POR PAGAR 2017	62,900	
PROVEEDORES POR PAGAR A CORTO PLAZO		31,320
PERLA JAZMIN MARTINEZ GAMEZ	9,280	
NADIA NOHEMI ARGUETA LOPEZ	9,280	
MATILDE DEL CARMEN RESENDIZ SANCHEZ	12,760	
BECAS		42,373
OTRAS CUENTAS POR PAGAR A CORTO PLAZO		
DIRECCIÓN DE PENSIONES DEL ESTADO DE SAN LUIS POTOSÍ	42,373	
RETENCIONES Y CONTRIBUCIONES		74,846
ISR RETENIDO POR SUELDOS Y SALARIOS	56,160	
ISR RETENIDO HONORARIOS	11,439	
IMPUESTO SOBRE REMUNERACIONES	7,247	
2 NOTAS AL ESTADO DE ACTIVIDADES		
INGRESOS POR GESTIÓN		
OFICINA DE TRANSFERENCIA DE CONOCIMIENTO	-	
DIPLOMADO	-	
INCORPORACIÓN DE MAESTROS Y DOCTORES EN LA INDUSTRIA	-	
REDNACECYT	-	
PARTICIPACIONES Y APORTACIONES		
CONVENIO ASCTI/SNCYT	-	
JOVENES TALENTOS	-	
FOMIX CONACYT - GOBIERNO DEL ESTADO	-	

Cuenta Pública 2017
Notas a los Estados Financieros
Del 1 de Enero al 31 de Enero de 2018
(Pesos)

Ente Público:

CONSEJO POTOSINO DE CIENCIA Y TECNOLOGIA

MUJERES INDÍGENAS A POSGRADOS	-	
ASCTI/SNCYT 2017	-	
FAIDISESLP	-	
TRANSFERENCIAS, ASIGNACIONES, SUBSIDIOS Y OTRAS AYUDAS		459,341
LAS TRANSFERENCIAS RECIBIDAS CORRESPONDEN AL SUBCAPÍTULO 001 SERVICIOS PERSONALES Y GASTOS DE OPERACIÓN AL MES DE ENERO.	459,341	
INGRESOS FINANCIEROS		725
INTERESES GENERADOS POR CUENTA DE INVERSIÓN DEL FONDO DE SALUD	725	

Cuenta Pública 2017
Notas a los Estados Financieros
Del 1 de Enero al 31 de Enero de 2018
(Pesos)

Ente Público: **CONSEJO POTOSINO DE CIENCIA Y TECNOLOGIA**

GASTOS Y OTRAS PÉRDIDAS		575,226
GASTOS DE OPERACIÓN:		
SERVICIOS PERSONALES COPOCYT	333,104	
MATERIALES Y SUMINISTROS	1,968	
MATERIALES Y SUMINISTROS COPOCYT	1,968	
MATERIALES Y SUMINISTROS ESTANCIAS DE BECARIOS CONACYT-GOBIERNO DEL ESTADO	-	
MATERIALES Y SUMINISTROS FOMENTO A LA VINCULACIÓN ACADEMIA-EMPRESA-GOBIERNO	-	
MATERIALES Y SUMINISTROS REDNACECYT	-	
MATERIALES Y SUMINISTROS MDI	-	
MATERIALES Y SUMINISTROS JOVENES TALENTO	-	
MATERIALES Y SUMINISTROS ASCTI	-	
MATERIALES Y SUMINISTROS SNCYT	-	
MATERIALES Y SUMINISTROS FONDO DE SALUD	-	
MATERIALES Y SUMINISTROS ASCTI 2017	-	
MATERIALES Y SUMINISTROS SNCYT 2017	-	
MATERIALES Y SUMINISTROS MI2017	-	
SERVICIOS GENERALES	240,154	
SERVICIOS GENERALES COPOCYT	137,732	
SERVICIOS GENERALES ESTANCIAS DE BECARIOS CONACYT-GOBIERNO DEL ESTADO	-	
SERVICIOS GENERALES FOMENTO A LA VINCULACIÓN ACADEMIA-EMPRESA-GOBIERNO	-	
SERVICIOS GENERALES FONDO DE SALUD	-	
SERVICIOS GENERALES ASCTI	-	
SERVICIOS GENERALES SNCYT	-	
SERVICIOS GENERALES REDNACECYT	-	
SERVICIOS GENERALES MDI	-	
SERVICIOS GENERALES JOVENES,TALENTO	-	
SERVICIOS GENERALES MI	-	
SERVICIOS GENERALES OFICINA DE TRANSFERENCIA DE CONOCIMIENTO	64,380	
SERVICIOS GENERALES ASCTI 2017	-	
SERVICIOS GENERALES SNCYT 2017	12,760	
SERVICIOS GENERALES MI2017	25,281	
SERVICIOS GENERALES RPME	-	
TRANSFERENCIAS, ASIGNACIONES, SUBSIDIOS Y OTRAS AYUDAS		75,000
AYUDAS SOCIALES	75,000	
BECAS MDI	-	
BECAS JT	-	
BECAS MI	-	
BECAS APOYOS ESPECIALES PARA LA IDTI	-	
BECAS FOMENTO A LA VINCULACION AEG	-	
BECAS ESTANCIAS PARA BECARIOS CONACYT-GOBIERNO DEL ESTADO	75,000	
BECAS MI 2017	-	
ASCTI 2017	-	
TRANSFERENCIAS A FIDEICOMISOS	-	
FOMIX CONACYT - GOBIERNO DEL ESTADO	-	
OTROS GASTOS Y PERDIDAS EXTRAORDINARIAS	-	
DETERIORO DE ACTIVO NO CIRCULANTE	-	
DEPRECIACIÓN DE BIENES INMUEBLES	-	
DEPRECIACIÓN DE BIENES MUEBLES	-	
AMORTIZACIÓN DE ACTIVOS INTANGIBLES	-	
REPRESENTA EL COSTO DE LOS SERVICIOS REQUERIDOS POR EL CONSEJO PARA LA REALIZACIÓN DE SUS ACTIVIDADES AL MES DE AGOSTO.		
AHORRO / DESAHORRO NETO DEL EJERCICIO		190,161
COPOCYT	38,745	
FONDO DE SALUD (FAIDISESLP)	725	
OFICINA DE TRANSFERENCIA DE CONOCIMIENTO	-	
REDNACECYT	-	
ASCTI / SNCYT (2016 - 2017)	-	
INCORPORACIÓN DE MAESTROS Y DOCTORES EN LA INDUSTRIA (2016 - 2017)	-	
FOMIX CONACYT GOBIERNO DEL ESTADO	-	
MUJERES INDÍGENAS A POSGRADOS (2016 - 2017)	87,760	
JOVENES TALENTOS	-	
DIPLOMADO	-	
ASCTI / SNCYT (2017)	64,380	

3 NOTAS AL ESTADO DE VARIACIONES EN LA HACIENDA PÚBLICA / PATRIMONIO

LA PROCEDENCIA DE LOS RECURSOS QUE MODIFICAN AL PATRIMONIO GENERADO PROVIENEN DE TRANSFERENCIAS DEL SECTOR PÚBLICO (GOBIERNO

Cuenta Pública 2017
 Notas a los Estados Financieros
 Del 1 de Enero al 31 de Enero de 2018
 (Pesos)

Ente Público: CONSEJO POTOSINO DE CIENCIA Y TECNOLOGÍA

DEL ESTADO DE SAN LUIS POTOSÍ, SECRETARÍA DE FINANZAS).

4 NOTAS AL ESTADO DE FLUJOS DE EFECTIVO
 EFECTIVO Y EQUIVALENTES

	2018	2017
EFFECTIVO EN BANCOS	3,509,941	4,287,920
INVERSIONES TEMPORALES		
FONDOS CON AFECTACIÓN ESPECÍFICA		
DEPÓSITOS DE FONDOS DE TERCEROS Y OTROS		
TOTAL DE EFECTIVO Y EQUIVALENTES	3,509,941	4,287,920

CONCILIACIÓN DE LOS FLUJOS DE EFECTIVO NETOS DE LAS ACTIVIDADES DE OPERACIÓN Y LA CUENTA AHORRO / DESAHORRO ANTES DE RUBROS EXTRAORDINARIOS:

	2018	2017
AHORRO/DESAHORRO ANTES DE RUBROS EXTRAORDINARIOS	190,161	596,942
MOVIMIENTOS DE PARTIDAS QUE NO AFECTAN EFECTIVO		
DEPRECIACIÓN		
AMORTIZACIÓN		
INCREMENTOS EN LAS PROVISIONES		
INCREMENTO EN INVERSIONES PRODUCIDO POR REVALUACIÓN		
GANANCIA/PÉRDIDA EN VENTA DE PROPIEDAD, PLANTA Y EQUIPO		
INCREMENTO EN CUENTAS POR COBRAR		
PARTIDAS EXTRAORDINARIAS		

5. CONCILIACIÓN ENTRE LOS INGRESOS PRESUPUESTARIOS Y CONTABLES, ASÍ COMO ENTRE LOS EGRESOS PRESUPUESTARIOS Y LOS GASTOS CONTABLES:

CONCILIACIÓN ENTRE LOS INGRESOS PRESUPUESTARIOS Y CONTABLES CORRESPONDIENTES DEL 01 DE ENERO AL 31 DE ENERO DE 2018:

1. INGRESOS PRESUPUESTARIOS	459,341
2. MAS INGRESOS CONTABLES NO PRESUPUESTARIOS	725
INCREMENTO POR VARIACIÓN DE INVENTARIOS	
DISMINUCIÓN DEL EXCESO DE ESTIMACIONES POR PÉRDIDA O DETERIORO Y OBSOLESCENCIA	
DISMINUCIÓN DEL EXCESO DE PROVISIONES	
OTROS INGRESOS Y BENEFICIOS VARIOS	725
OTROS INGRESOS CONTABLES NO PRESUPUESTARIOS	
3. MENOS INGRESOS PRESUPUESTARIOS NO CONTABLES	
PRODUCTOS DE CAPITAL	
APROVECHAMIENTOS CAPITAL	
INGRESOS DERIVADOS DE FINANCIAMIENTOS	
OTROS INGRESOS PRESUPUESTARIOS NO CONTABLES	
4. INGRESOS CONTABLES	460,066

CONCILIACIÓN ENTRE LOS EGRESOS PRESUPUESTARIOS Y LOS GASTOS CONTABLES CORRESPONDIENTES DEL 01 DE ENERO AL 31 DE ENERO DE 2018:

1. TOTAL DE EGRESOS PRESUPUESTARIOS	650,226
2. MENOS EGRESOS PRESUPUESTARIOS NO CONTABLES	
MOBILIARIO Y EQUIPO DE ADMINISTRACIÓN	
MOBILIARIO Y EQUIPO EDUCACIONAL Y RECREATIVO	
VEHÍCULOS Y EQUIPO DE TRANSPORTE	
MAQUINARIA, OTROS EQUIPOS Y HERRAMIENTAS	
BIENES INMUEBLES	
ACTIVOS INTANGIBLES	
OBRA PÚBLICA EN BIENES PROPIOS	
PROVISIONES PARA CONTINGENCIAS Y OTRAS EROGACIONES ESPECIALES	
ADEUDOS DE EJERCICIOS FISCALES ANTERIORES (ADEFAS)	
OTROS EGRESOS PRESUPUESTALES NO CONTABLES	
3. MAS GASTOS CONTABLES NO PRESUPUESTALES	

Cuenta Pública 2017
Notas a los Estados Financieros
Del 1 de Enero al 31 de Enero de 2018
(Pesos)

Ente Público: CONSEJO POTOSINO DE CIENCIA Y TECNOLOGIA

ESTIMACIONES, DEPRECIACIONES, DETERIOROS, OBSOLESCENCIA Y AMORTIZACIONES
PROVISIONES
DISMINUCIÓN DE INVENTARIOS
AUMENTO POR INSUFICIENCIA DE ESTIMACIONES POR PÉRDIDA O DETERIORO Y OBSOLESCENCIA
AUMENTO POR INSUFICIENCIA DE PROVISIONES
OTROS GASTOS
OTROS GASTOS CONTABLES NO PRESUPUESTALES

4. TOTAL DE GASTO CONTABLE

650,226

Cuenta Pública 2017
 Notas a los Estados Financieros
 Del 1 de Enero al 31 de Enero de 2018
 (Pesos)

Ente Público: CONSEJO POTOSINO DE CIENCIA Y TECNOLOGIA

II NOTAS DE MEMORIA

CUENTAS DE ORDEN CONTABLE Y PRESUPUESTARIA

SE DETALLAN A CONTINUACIÓN LOS CONTRATOS VIGENTES PARA EL PERIODO:

NOMBRE	TOTAL
Shella Denisse Segura Rodríguez	8000
Perla Jazmín Martínez Gámez	8,000
Nadia Nohe mí Argueta López	8,000
Alejandro Morales Vazquez	11,000
María Dolores Ochoa Telja	11,000
Luz Roxana de León Lomelí	11,000
Olga Margarita Martínez Apolo	8,000
Jessica Arell Lozano Ruiz	6,000
Vigilancia	42,000
Pedro Pablo Galvan Romero	15000
Sistemas Digitales de Seguridad	4758.67
Sistemas Digitales de Seguridad	4758.67
Pedroza, Acosta Grande & Lozano	108,000
SACSA	81,600
Juan Carlos Villarreal Rodríguez	15,000
Matilde Resendiz	11,000
Ilse Andrea de la Garza Herrera	11,000
Arturo de la Cruz Gutierrez	11,000
José Alejandro Bear Mena	
Sociedad Matemática Mexicana	86,207
Eugenio Daniel Flores Alatorre	224,138
Escuela de pequeños Ingenieros	87,600

Cuenta Pública 2017
Notas a los Estados Financieros
Del 1 de Enero al 31 de Enero de 2018
(Pesos)

Ente Público: CONSEJO POTOSINO DE CIENCIA Y TECNOLOGIA

III NOTAS DE GESTIÓN ADMINISTRATIVA

1 INTRODUCCIÓN

LOS ESTADOS FINANCIEROS DE LOS ENTES PÚBLICOS, PROVEEN DE INFORMACIÓN FINANCIERA A LOS PRINCIPALES USUARIOS DE LA MISMA, AL CONGRESO Y A LOS CIUDADANOS.
 EL OBJETIVO DEL PRESENTE DOCUMENTO ES LA REVELACIÓN DEL CONTEXTO Y DE LOS ASPECTOS ECONÓMICOS-FINANCIEROS MÁS RELEVANTES QUE INFLUYERON EN LAS DECISIONES DEL PERIODO.

2 PANORAMA ECONÓMICO Y FINANCIERO

LAS PRINCIPALES CONDICIONES ECONÓMICO-FINANCIERAS FUERON DE AUSTERIDAD, EL COPOCYT MANTUVO GASTOS REALMENTE PRIORITARIOS PARA LA OPERACIÓN DEL MISMO.

3 AUTORIZACIÓN E HISTORIA

A) LA FECHA DE CREACIÓN ES EL 05 DE SEPTIEMBRE DE 1996.
 B) DE LOS CAMBIOS PRINCIPALES EN LA ESTRUCTURA, SE REALIZARON: DE LA ESTRUCTURA MENCIONADA EN LA LEY ORGÁNICA DEL COPOCYT A LA ESTRUCTURA FUNCIONAL DESCRITA EN EL MANUAL DE ORGANIZACIÓN VIGENTE AUTORIZADO DE CONFORMIDAD CON EL PRESUPUESTO ASIGNADO.

4 ORGANIZACIÓN Y OBJETO SOCIAL

A) OBJETIVO SOCIAL

SER LA ENTIDAD ASESORA DEL EJECUTIVO DEL ESTADO, Y ESPECIALIZADA PARA ARTICULAR LAS POLÍTICAS PÚBLICAS DEL GOBIERNO ESTATAL; APOYAR Y FOMENTAR EL DESARROLLO DE LA INVESTIGACIÓN CIENTÍFICA Y TECNOLÓGICA; LA INNOVACIÓN, EL DESARROLLO Y LA MODERNIZACIÓN TECNOLÓGICA DE LA ENTIDAD; CON DOMICILIO EN LA CAPITAL DEL ESTADO, SIN PERJUICIO DE QUE PUEDA ESTABLECER EN EL INTERIOR DE LA DE LA ENTIDAD, LAS OFICINAS QUE ESTIME NECESARIAS PARA LA REALIZACIÓN DE SUS ACTIVIDADES.

B) PRINCIPAL ACTIVIDAD:

PLANEAR, CONDUCIR, COORDINAR Y EVALUAR LAS POLÍTICAS GENERALES QUE ORIENTEN EL DESARROLLO SUSTENTABLE DEL ESTADO, A TRAVÉS DE LA INVESTIGACIÓN CIENTÍFICA Y TECNOLÓGICA.

C) EJERCICIO FISCAL:

EL EJERCICIO FISCAL VIGENTE DEL 01 DE ENERO AL 31 DE DICIEMBRE DE 2018.

D) RÉGIMEN JURÍDICO:

ORGANISMO AUTÓNOMO DESCENTRALIZADO.

E) CONSIDERACIONES FISCALES:

RETENCIONES DEL I.S.R. A SUELDOS Y SALARIOS Y TRABAJADORES ASIMILADOS A SALARIOS.

RETENCIONES DEL I.S.R. A SERVICIOS PROFESIONALES.

F) ESTRUCTURA ORGANIZACIONAL BÁSICA:

SE ENCUENTRA DEFINIDA DENTRO DE LA LEY ORGÁNICA DEL CONSEJO POTOSINO DE CIENCIA Y TECNOLOGÍA.

G) FIDEICOMISOS, MANDATOS Y ANÁLOGOS DE LOS CUALES ES FIDEICOMITENTE O FIDUCIARIO:

EL CONSEJO POTOSINO DE CIENCIA Y TECNOLOGÍA NO TIENE ESTOS COMPROMISOS.

5 BASES DE PREPARACIÓN DE ESTADOS FINANCIEROS

EL CONSEJO POTOSINO DE CIENCIA Y TECNOLOGÍA HA OBSERVADO LA NORMATIVIDAD EMITIDA Y LAS DISPOSICIONES LEGALES APLICABLES, ASÍ COMO LOS POSTULADOS BÁSICOS PARA LA REALIZACIÓN DE LOS INFORMES FINANCIEROS PRESENTADOS.

6 POLÍTICAS DE CONTABILIDAD SIGNIFICATIVAS

LOS ACTIVOS SE VALUAN A COSTO DE ADQUISICIÓN.

SE REGISTRARON LAS DEPRECIACIONES AL EJERCICIO 2017.

7 POSICIÓN EN MONEDA EXTRANJERA Y PROTECCIÓN POR RIESGO CAMBIARIO

EL CONSEJO POTOSINO DE CIENCIA Y TECNOLOGÍA NO REALIZA OPERACIONES EN MONEDA EXTRANJERA.

8 REPORTE ANALÍTICO DEL ACTIVO

LOS ACTIVOS FIJOS IDENTIFICADOS ESTÁN VALUADOS A VALOR HISTÓRICO.

9 FIDEICOMISOS, MANDATOS Y ANÁLOGOS

EL CONSEJO POTOSINO DE CIENCIA Y TECNOLOGÍA NO REALIZA OPERACIONES DE ESTOS CONCEPTOS.

10. REPORTE DE RECAUDACIÓN

INGRESOS DEL PERIODO (ENERO - DICIEMBRE)	459,341
ESTATALES	459,341
FEDERALES	-
RECURSOS PROPIOS	-

PROYECCIÓN DE LA RECAUDACIÓN:

INGRESOS DEL PERIODO (ENERO - DICIEMBRE)	13,442,298
ESTATALES	7,442,298
FEDERALES	6,000,000
RECURSOS PROPIOS	-


Cuenta Pública 2017
Notas a los Estados Financieros
Del 1 de Enero al 31 de Enero de 2018
(Pesos)

Ente Público: CONSEJO POTOSINO DE CIENCIA Y TECNOLOGIA

11. INFORMACIÓN SOBRE LA DEUDA Y EL REPORTE ANALÍTICO DE LA DEUDA
EL CONSEJO POTOSINO DE CIENCIA Y TECNOLOGÍA NO PUEDE REALIZAR OPERACIONES DE DEUDA PÚBLICA.
12. CALIFICACIONES OTORGADAS
EL CONSEJO POTOSINO DE CIENCIA Y TECNOLOGÍA NO REALIZÓ OPERACIONES QUE HUBIERAN REQUERIDO ALGUNA CALIFICACIÓN CREDITICIA.
13. PROCESO DE MEJORA
LAS PRINCIPALES POLÍTICAS FINANCIERAS DE CONTROL INTERNO ESTÁN ENUNCIADAS EN EL MANUAL DE PROCEDIMIENTOS DE LA DIRECCIÓN DE ADMINISTRACIÓN Y FINANZAS.
PARA EL EJERCICIO 2018 EL PROGRAMA OPERATIVO ANUAL ESTÁ BASADO EN PBR.
14. INFORMACIÓN POR SEGMENTOS.
LA INFORMACIÓN FINANCIERA SE PRESENTA EN FORMA NO SEGMENTADA YA QUE SOLAMENTE SE REALIZAN OPERACIONES DE GASTO CORRIENTE.
15. EVENTOS POSTERIORES AL CIERRE.
NO SE TIENE CONOCIMIENTO DE ALGÚN EVENTO QUE AFECTE ESTOS ESTADOS FINANCIEROS.
16. PARTES RELACIONADAS
EL CONSEJO POTOSINO DE CIENCIA Y TECNOLOGÍA NO TIENE PARTES RELACIONADAS QUE INFLUYAN EN LA TOMA DE DECISIONES FINANCIERAS Y OPERATIVAS.

"BAJO PROTESTA DE DECIR VERDAD DECLARAMOS QUE LOS ESTADOS FINANCIEROS Y SUS NOTAS, SON RAZONABLEMENTE CORRECTOS Y SON RESPONSABILIDAD DEL EMISOR".


C.P. LINDA VICTORIA MENDOZA BERNAL
DIRECTOR DE ADMINISTRACIÓN Y FINANZAS


DR. JOSÉ LUIS MORÁN LÓPEZ
DIRECTOR GENERAL