


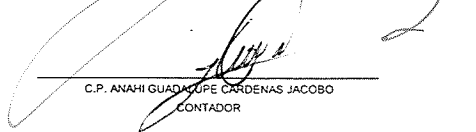
COMISION ESTATAL DE GARANTIA DE ACCESO A LA INFORMACION PUBLICA (CEGAP)
 Estado Libre Asociado de P.R.
 Del 1 de Enero al 30 de Septiembre de 2012


Rubro de Ingresos	Ingresos					Diferencia (B)-(A)
	Estimado (A)	Ampliaciones y Restricciones (B)	Modificado (C)	Devolución (D)	Recaudado (E)	
Impuestos	0	0	0	0	0	0
Cuotas y Aportaciones de Seguridad Social	0	0	0	0	0	0
Contribuciones de Mejoras	0	0	0	0	0	0
Derechos	0	0	0	0	0	0
Productos	0	0	0	0	0	0
Corriente	0	0	0	0	0	0
Capital	0	0	0	0	0	0
Aprovechamientos	0	420,069	420,069	420,069	420,069	420,069
Corriente	0	420,069	420,069	420,069	420,069	420,069
Capital	0	0	0	0	0	0
Ingresos por Ventas de Bienes y Servicios	0	0	0	0	0	0
Participaciones y Aportaciones	0	0	0	0	0	0
Transferencias, Asignaciones, Subsidios y Otras Ayudas	25,332,064	2,769,671	28,101,735	21,943,725	21,943,725	-3,388,339
Ingresos Derivados de Financiamientos	0	0	0	0	0	0
Total	25,332,064	3,189,740	28,521,804	22,363,794	22,363,794	-2,968,270
				Ingresos excedentes ¹		

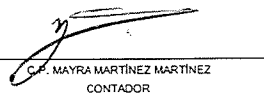
Rubro de Ingresos Participaciones y Aportaciones	Ingresos					Diferencia (B)-(A)
	Estimado (A)	Ampliaciones y Restricciones (B)	Modificado (C)	Devolución (D)	Recaudado (E)	
Ingresos del Gobierno	25,332,064	3,189,740	28,521,804	22,363,794	22,363,794	-2,968,270
Impuestos	0	0	0	0	0	0
Contribuciones de Mejoras	0	0	0	0	0	0
Derechos	0	0	0	0	0	0
Productos	0	0	0	0	0	0
Corriente	0	0	0	0	0	0
Capital	0	0	0	0	0	0
Aprovechamientos	0	420,069	420,069	420,069	420,069	420,069
Corriente	0	420,069	420,069	420,069	420,069	420,069
Capital	0	0	0	0	0	0
Participaciones y Aportaciones	0	0	0	0	0	0
Transferencias, Asignaciones, Subsidios y Otras Ayudas	25,332,064	2,769,671	28,101,735	21,943,725	21,943,725	-3,388,339
Ingresos de Organismos y Empresas	0	0	0	0	0	0
Cuotas y Aportaciones de Seguridad Social	0	0	0	0	0	0
Ingresos por Ventas de Bienes y Servicios	0	0	0	0	0	0
Transferencias, Asignaciones, Subsidios y Otras Ayudas	0	0	0	0	0	0
Ingresos derivados de financiamiento	0	0	0	0	0	0
Ingresos Derivados de Financiamientos	0	0	0	0	0	0
Total	25,332,064	3,189,740	28,521,804	22,363,794	22,363,794	-2,968,270
				Ingresos excedentes ¹		

¹ Los ingresos excedentes se presentan para efectos de cumplimiento de la Ley General de Contabilidad Gubernamental y el importe reflejado debe ser siempre mayor a cero


 LIC. PAULINA SÁNCHEZ PÉREZ DEL POZO
 COMISIONADA PRESIDENTA


 C.P. ANAHI GUADALUPE CARDENAS JACOBO
 CONTADOR


 C.P. AMELIA SALAZAR GONZÁLEZ
 DIRECTORA DE ADMINISTRACIÓN Y FINANZAS


 C.P. MAYRA MARTÍNEZ MARTÍNEZ
 CONTADOR