



TAMPAMOLÓN

AYUNTAMIENTO 2017-2021

*Continuando el Municipio
que Queremos*

SECRETARÍA GENERAL

FECHA: 09 DE MARZO DE 2018

ACTA DE CABILDO No. 95/2017

ORDINARIA

En Tampamolón Corona, estado de San Luis Potosí, a 09 de marzo de 2018, siendo las 11:00 horas y con la finalidad de llevar a cabo **sesión ordinaria de cabildo**, señalada para tal fecha y hora previa convocatoria girada, se encuentran presentes los CC. L.A.E. Isidro Mejía Gómez, Presidente Municipal Constitucional, Lic. Loida Martínez García, Primera Regidora, Profr. Sadot Viggiano Hernández Méndez, Segundo Regidor, C. Jisela de Jesús Alvarado Mercado, Tercera Regidora, C. Santos Meza Martínez, Cuarto Regidor, C. Adela Martínez Álvarez, Quinta Regidora, C. Elia Raga Charnichart, Sexta Regidora, Profr. Ceferino García Aguilar, Síndico Municipal, C.P. Matilde Grande Marcial, Tesorera Municipal, C.P. Paula Reyes González, Contralor Interno y el Mtro. Zenón Hervert Hernández, Secretario General del Honorable Ayuntamiento para dar inicio a la presente sesión bajo el siguiente:

ORDEN DEL DIA

1. Pase de lista y verificación del quórum legal.
2. Instalación legal de la sesión.
3. Lectura del acta anterior.
4. Presentación de la Cuenta Pública del mes de Febrero y Autorización para las modificaciones en el Presupuesto de Egresos de 2018.
5. Asuntos Generales.
6. Clausura de la sesión.

1

ACTO PRIMERO: se realiza el pase de lista y verificación del quórum legal.

ACTO SEGUNDO: Al encontrarse verificado y constituido el quórum legal, el C. L.A.E. Isidro Mejía Gómez, Presidente Municipal Constitucional, por su conducto declara formal y legalmente instalada la sesión y validos los acuerdos que de la misma emanen.

ACTO TERCERO: El L.A.E. Isidro Mejía Gómez, Presidente Municipal Constitucional, otorga el uso de la palabra al Mtro. Zenón Hervert Hernández, Secretario General del Honorable Ayuntamiento a fin de que haga la lectura del acta de la sesión anterior, cumplido el acto y al encontrarse asentada en los términos legales y correctos se **APRUEBA POR UNANIMIDAD DE LOS PRESENTES.**

Miguel Hidalgo S/N. Zona Centro
Tampamolón Corona S.L.P.
Tel- 01 (489) 378 8078



SECRETARÍA GENERAL

ACTO CUARTO: El C. L.A.E. Isidro Mejía Gómez, Presidente Municipal Constitucional, cede la palabra a la C.P. Matilde Grande Marcial, Tesorera Municipal, quien realiza la presentación de la Cuenta Pública del mes de **FEBRERO y Autorización para las Modificaciones en el Presupuesto de Egresos del Ejercicio Fiscal 2018;** procediendo a analizar detalladamente cada uno de los libros.

MUNICIPIO DE TAMPAMOLÓN CORONA
SAN LUIS POTOSÍ

Balanza de Comprobación del 01/feb./2018 al 28/feb./2018

Cuentas de Mayor con saldo y/o movimientos. (De la cuenta: 1000 a la 9000)

Fecha y hora de impresión: 05/mar/2018 07:00 p. m.



Utr: superior
Rpt: rptBalanzaComprobacion

Nat.	Cuenta	Nombre de la cuenta	SALDO ANTERIOR		MOVIMIENTOS		SALDO ACTUAL	
			DEUDOR	ACREEDOR	DEUDOR	ACREEDOR	DEUDOR	ACREEDOR
D	1111	EFFECTIVO	\$0.00	\$0.00	\$25,635.59	\$25,634.99	\$0.00	\$0.00
D	1112	BANCOS	\$7,500,670.20	\$0.00	\$10,582,585.52	\$8,329,349.40	\$10,061,907.32	\$0.00
D	1122	CUENTAS POR COBRAR A CORTO PLAZO	\$141,663.30	\$0.00	\$6,762,666.36	\$6,762,666.36	\$141,663.30	\$0.00
D	1123	DEUDORES DIVERSOS POR COBRAR A CORTO PLAZO	\$627,848.81	\$0.00	\$200,744.63	\$353,115.60	\$675,447.74	\$0.00
D	1124	INGRESOS POR RECUPERAR A CORTO PLAZO	\$0.00	\$0.00	\$308,342.68	\$308,342.68	\$0.00	\$0.00
D	1126	PRESTAMOS OTORGADOS A CORTO PLAZO	\$17,054.00	\$0.00	\$0.00	\$0.00	\$17,054.00	\$0.00
D	1129	OTROS DERECHOS A RECIBIR EFECTIVO O EQUIVALENTES A CORTO PLAZO	\$10,044.57	\$0.00	\$10,592.82	\$0.00	\$720,637.39	\$0.00
D	1139	OTROS DERECHOS A RECIBIR BIENES O SERVICIOS A CORTO PLAZO	\$58,952.70	\$0.00	\$0.00	\$0.00	\$58,952.70	\$0.00
D	1211	INVERSIONES A LARGO PLAZO	\$4,511.00	\$0.00	\$0.00	\$0.00	\$4,511.00	\$0.00
D	1231	TERRENIOS	\$18,463,000.00	\$0.00	\$0.00	\$0.00	\$18,463,000.00	\$0.00
D	1232	VIVIENDAS	\$4,000,000.00	\$0.00	\$0.00	\$0.00	\$4,000,000.00	\$0.00
D	1233	EDIFICIOS NO HABITACIONALES	\$2,355,000.00	\$0.00	\$0.00	\$0.00	\$2,355,000.00	\$0.00
D	1235	CONSTRUCCIONES EN PROCESO EN BIENES DE DOMINIO PUBLICO	\$1,050,000.00	\$0.00	\$2,076,063.77	\$0.00	\$3,166,063.77	\$0.00
D	1241	MOBILIARIO Y EQUIPO DE ADMINISTRACIÓN	\$501,221.53	\$0.00	\$0.00	\$0.00	\$501,221.53	\$0.00
D	1242	MOBILIARIO Y EQUIPO EDUCACIONAL Y RECREATIVO	\$481,845.10	\$0.00	\$0.00	\$0.00	\$481,845.10	\$0.00
D	1243	EQUIPO E INSTRUMENTAL MEDICO Y DE LABORATORIO	\$45,138.80	\$0.00	\$0.00	\$0.00	\$45,138.80	\$0.00
D	1244	VEHICULOS Y EQUIPO DE TRANSPORTE	\$1,687,100.00	\$0.00	\$0.00	\$0.00	\$1,687,100.00	\$0.00
D	1245	EQUIPO DE DEFENSA Y SEGURIDAD	\$73,838.53	\$0.00	\$0.00	\$0.00	\$73,838.53	\$0.00
D	1246	MAQUINARIA, OTROS EQUIPOS Y HERRAMIENTAS	\$697,380.40	\$0.00	\$69,500.00	\$0.00	\$766,880.40	\$0.00
D	1247	COLECCIONES, OBRAS DE ARTE Y OBJETOS VALIOSOS	\$13,000.00	\$0.00	\$0.00	\$0.00	\$13,000.00	\$0.00
A	2112	SERVICIOS PERSONALES POR PAGAR A CORTO PLAZO	\$0.00	\$0.00	\$1,120,365.12	\$0.00	\$0.00	\$0.00
A	2131	PROVEEDORES POR PAGAR A CORTO PLAZO	\$0.00	\$10,472.00	\$918,846.85	\$908,846.85	\$0.00	\$472.00
A	2113	CONTRATISTAS POR OBRAS PUBLICAS POR PAGAR A CORTO PLAZO	\$0.00	\$201,105.28	\$2,076,063.77	\$2,076,063.77	\$0.00	\$201,105.28
A	2115	TRANSPARENCIAS OTORGADAS POR PAGAR A CORTO PLAZO	\$0.00	\$16,220.00	\$472,784.51	\$472,784.51	\$0.00	\$16,220.00
A	2116	INTERESES, COMISIONES Y OTROS GASTOS DE LA DEUDA PUBLICA POR PAGAR A CORTO PLAZO	\$0.00	\$40,915.26	\$57,867.98	\$57,867.98	\$0.00	\$40,915.26
A	2117	RETENCIONES Y CONTRIBUCIONES POR PAGAR A CORTO PLAZO	\$0.00	\$5,454,722.06	\$52,838.00	\$139,771.66	\$0.00	\$5,541,655.72
A	2119	OTRAS CUENTAS POR PAGAR A CORTO PLAZO	\$0.00	\$31,480.99	\$0.00	\$0.00	\$0.00	\$31,480.99
A	2129	OTROS DOCUMENTOS POR PAGAR A CORTO PLAZO	\$0.00	\$655,674.45	\$207,960.00	\$0.00	\$0.00	\$657,714.45
A	2131	PORCIÓN A CORTO PLAZO DE LA DEUDA PUBLICA INTERNA	\$0.00	\$530,000.00	\$40,000.00	\$0.00	\$0.00	\$470,000.00
A	2161	FONDOS EN GARANTIA A CORTO PLAZO	\$0.00	\$17,054.00	\$0.00	\$0.00	\$0.00	\$17,054.00
A	2233	PRÉSTAMOS DE LA DEUDA PUBLICA INTERNA POR PAGAR A LARGO PLAZO	\$0.00	\$7,319,861.32	\$0.00	\$0.00	\$0.00	\$7,319,861.32
A	3210	RESULTADOS DEL EJERCICIO (AHORRO/DESAHORRO)	\$0.00	\$0.00	\$0.00	\$0.00	\$0.00	\$0.00
A	3220	RESULTADOS DE EJERCICIOS ANTERIORES	\$0.00	\$43,516,854.67	\$0.00	\$0.00	\$0.00	\$43,516,854.67
A	3231	REVALUO DE BIENES INMUEBLES	\$0.00	\$24,724,000.00	\$0.00	\$0.00	\$0.00	\$24,724,000.00
A	3232	REVALUO DE BIENES MUEBLES	\$0.00	\$288,218.91	\$0.00	\$0.00	\$0.00	\$288,218.91
A	3233	REVALUO DE BIENES INTANGIBLES	\$0.00	\$43,171.80	\$0.00	\$0.00	\$0.00	\$43,171.80
A	4112	IMPUESTOS SOBRE EL PATRIMONIO	\$0.00	\$52,816.00	\$0.00	\$0.00	\$0.00	\$52,816.00
A	4143	DERECHOS POR PRESTACIÓN DE SERVICIOS	\$0.00	\$33,505.56	\$0.00	\$170,770.00	\$0.00	\$203,585.00
A	4143	PRODUCTOS DERIVADOS DEL USO Y APROVECHAMIENTO DE BIENES NO SUJETOS A RÉGIMEN DE DOMINIO PUBLICO	\$0.00	\$5,925.00	\$0.00	\$18,627.00	\$0.00	\$24,332.56
A	4151		\$0.00	\$5,925.00	\$0.00	\$3,435.00	\$0.00	\$9,360.00



TAMPAMOLÓN
AYUNTAMIENTO 2015-2018

*Comunidad de Municipios
que Queremos*

SECRETARÍA GENERAL

MUNICIPIO DE TAMPAMOLÓN CORONA SAN LUIS POTOSÍ

Balanza de Comprobación del 01/feb./2018 al 28/feb./2018
Cuentas de Mayor con saldo y/o movimientos. (De la cuenta: 1000 a la 9000)




Ucr. supervisor
Rep. p/Balanza de Comprobación

Fecha y
06/mar./2018
hora de impresión 07:00 p. m.

Nat.	Cuenta	Nombre de la cuenta	SALDO ANTERIOR		MOVIMIENTOS		SALDO ACTUAL	
			DEUDOR	ACREEDOR	DEUDOR	ACREEDOR	DEUDOR	ACREEDOR
A	4159	OTROS PRODUCTOS QUE GENERAN INGRESOS CORRIENTES	\$0.00	\$701.70	\$0.00	\$1,394.25	\$0.00	\$2,096.95
A	4162	MULTAS	\$0.00	\$603.92	\$0.00	\$0.00	\$0.00	\$603.92
A	4164	REINTEGROS	\$0.00	\$0.00	\$0.00	\$10,542.84	\$0.00	\$10,542.84
A	4169	OTROS APROVECHAMIENTOS	\$0.00	\$2,876.47	\$0.00	\$3,373.59	\$0.00	\$6,250.06
A	4211	APORTACIONES	\$0.00	\$1,617,827.25	\$0.00	\$2,146,495.92	\$0.00	\$3,764,323.17
A	4212	APORTACIONES	\$0.00	\$4,616,370.44	\$0.00	\$4,616,370.44	\$0.00	\$9,232,740.88
D	5111	REMUNERACIONES AL PERSONAL DE CARÁCTER PERMANENTE	\$609,466.61	\$0.00	\$1,110,116.12	\$0.00	\$1,919,582.73	\$0.00
D	5112	REMUNERACIONES AL PERSONAL DE CARÁCTER TRANSITORIO	\$0.00	\$0.00	\$10,250.00	\$0.00	\$10,250.00	\$0.00
D	5121	MATERIALES DE ADMINISTRACIÓN, EMISIÓN DE DOCUMENTOS Y ARTÍCULOS OFICIALES	\$80,865.28	\$0.00	\$61,827.95	\$0.00	\$142,693.23	\$0.00
D	5122	ALIMENTOS Y UTENSILIOS	\$19,894.13	\$0.00	\$20,208.90	\$0.00	\$39,103.03	\$0.00
D	5124	MATERIALES Y ARTÍCULOS DE CONSTRUCCIÓN Y DE REPARACIÓN	\$1,701.00	\$0.00	\$59,818.33	\$0.00	\$61,519.33	\$0.00
D	5125	PRODUCTOS QUÍMICOS, FARMACÉUTICOS Y DE LABORATORIO	\$0.00	\$0.00	\$7,110.80	\$0.00	\$7,110.80	\$0.00
D	5126	COMBUSTIBLES, LUBRICANTES Y ADITIVOS	\$79,524.99	\$0.00	\$237,140.19	\$0.00	\$316,665.18	\$0.00
D	5129	HERRAMIENTAS, REFACCIONES Y ACCESORIOS MENORES	\$5,441.61	\$0.00	\$2,750.00	\$0.00	\$8,201.61	\$0.00
D	5131	SERVICIOS BÁSICOS	\$33,850.75	\$0.00	\$62,065.24	\$0.00	\$95,915.99	\$0.00
D	5132	SERVICIOS DE ARRENDAMIENTO	\$3,712.00	\$0.00	\$103,959.99	\$0.00	\$107,671.99	\$0.00
D	5133	SERVICIOS PROFESIONALES, CIENTÍFICOS Y TÉCNICOS Y OTROS SERVICIOS	\$46,400.00	\$0.00	\$81,068.68	\$0.00	\$127,468.68	\$0.00
D	5134	SERVICIOS FINANCIEROS, BANCARIOS Y COMERCIALES	\$35,238.54	\$0.00	\$16,686.70	\$0.00	\$51,925.24	\$0.00
D	5135	SERVICIOS DE INSTALACIÓN, REPARACIÓN, MANTENIMIENTO Y CONSERVACIÓN	\$54,969.00	\$0.00	\$23,187.63	\$0.00	\$78,156.63	\$0.00
D	5137	SERVICIOS DE TRASLADO Y VÍATICOS	\$23,749.95	\$0.00	\$56,952.44	\$0.00	\$80,702.39	\$0.00
D	5138	SERVICIOS OFICIALES	\$9,600.07	\$0.00	\$75,560.00	\$0.00	\$85,160.07	\$0.00
D	5139	OTROS SERVICIOS GENERALES	\$0.00	\$0.00	\$52,838.00	\$0.00	\$52,838.00	\$0.00
D	5241	AYUDAS SOCIALES A PERSONAS	\$164,569.66	\$0.00	\$339,741.71	\$0.00	\$504,311.37	\$0.00
D	5242	BECAS	\$0.00	\$0.00	\$91,932.80	\$0.00	\$91,932.80	\$0.00
D	5243	AYUDAS SOCIALES A INSTITUCIONES	\$39,490.00	\$0.00	\$38,690.00	\$0.00	\$78,180.00	\$0.00
D	5251	PENSIONES	\$2,400.00	\$0.00	\$2,400.00	\$0.00	\$4,800.00	\$0.00
D	5411	INTERESES DE LA DEUDA PÚBLICA INTERNA	\$60,645.48	\$0.00	\$57,300.08	\$0.00	\$117,945.56	\$0.00
D	5421	COMISIONES DE LA DEUDA PÚBLICA INTERNA	\$579.09	\$0.00	\$567.90	\$0.00	\$1,146.99	\$0.00
D	7510	BIENES BAJO CONTRATO EN CONCESIÓN	\$2.00	\$0.00	\$0.00	\$0.00	\$2.00	\$0.00
A	7520	CONTRATO DE CONCESIÓN POR BIENES	\$0.00	\$2.00	\$0.00	\$0.00	\$2.00	\$0.00
D	8110	LEY DE INGRESOS ESTIMADA	\$81,622,021.00	\$0.00	\$0.00	\$0.00	\$81,622,021.00	\$0.00
A	8120	LEY DE INGRESOS POR EJECUTAR	\$0.00	\$75,301,395.26	\$6,971,209.04	\$1,003,692.36	\$69,333,878.58	\$0.00
A	8130	MODIFICACIONES A LA LEY DE INGRESOS ESTIMADA	\$0.00	\$0.00	\$1,003,692.36	\$0.00	\$1,003,692.36	\$0.00
A	8140	LEY DE INGRESOS DEVENGADA	\$0.00	\$0.00	\$6,971,209.04	\$0.00	\$6,971,209.04	\$0.00
A	8150	LEY DE INGRESOS RECAUDADA	\$0.00	\$6,320,625.74	\$0.00	\$6,971,209.04	\$0.00	\$13,291,834.78
A	8210	PRESUPUESTO DE EGRESOS APROBADO	\$0.00	\$0.00	\$0.00	\$0.00	\$0.00	\$81,622,021.00
D	8220	PRESUPUESTO DE EGRESOS POR EJERCER	\$80,110,902.74	\$0.00	\$10,497,520.05	\$15,669,150.95	\$74,939,371.84	\$0.00
A	8230	MODIFICACIONES AL PRESUPUESTO DE EGRESOS APROBADO	\$0.00	\$0.00	\$5,074,154.53	\$10,497,520.05	\$0.00	\$1,423,425.52
D	8240	PRESUPUESTO DE EGRESOS COMPROMETIDO	\$0.00	\$0.00	\$6,594,956.42	\$4,728,753.23	\$1,866,203.19	\$0.00
D	8250	PRESUPUESTO DE EGRESOS DEVENGADO	\$0.00	\$0.00	\$4,728,753.23	\$4,728,753.23	\$0.00	\$0.00

Tampamolón Corona S.L.P.
Tel- 01 (489) 378 8078



TAMPAMOLÓN

AYUNTAMIENTO 2012-2015

*Comunidad de Municipios
que Queremos*

SECRETARÍA GENERAL

MUNICIPIO DE TAMPAMOLÓN CORONA SAN LUIS POTOSÍ

Balanza de Comprobación del 01/feb./2018 al 28/feb./2018

Cuentas de Mayor con saldo y/o movimientos. (De la cuenta: 1000 a la 9000)



Ver supervisor

Rep: rptBalancComprobacion

Fecha y (05/mar./2018
hora de impresión: 07:00 p. m.)

Nat.	Cuenta	Nombre de la cuenta	SALDO ANTERIOR		MOVIMIENTO		SALDO ACTUAL	
			DEUDOR	ACREEDOR	DEUDOR	ACREEDOR	DEUDOR	ACREEDOR
D	8250	PRESUPUESTO DE EGRESOS EJERCIDO	\$0.00	\$0.00	\$4,738,753.23	\$4,738,753.23	\$4,738,753.23	\$0.00
D	8270	PRESUPUESTO DE EGRESOS PAGADO	\$1,511,118.25	\$0.00	\$4,738,753.23	\$0.00	\$6,248,871.48	\$0.00
Sumas =>			\$203,756,085.20	\$203,756,085.20	\$62,735,345.09	\$62,735,345.09	\$213,023,385.78	\$213,023,385.78



TAMPAMOLÓN
AYUNTAMIENTO 2018-2021

*Compromiso de Municipio
que Queremos*

SECRETARÍA GENERAL

MUNICIPIO DE TAMPAMOLÓN CORONA SAN LUIS POTOSÍ

Conciliación entre los Egresos Presupuestarios y los Gastos Contables
Correspondiente Del 01/feb./2018 al 28/feb./2018



Uso: Suplemento
Rep: rptConciliadorPresupuestal

Fecha y
hora de Impresión

06/mar./2018

08:50 p. m.

1.-TOTAL DE EGRESOS (PRESUPUESTARIOS)		\$4,728,753.23
2. MENOS EGRESOS PRESUPUESTARIOS NO CONTABLES		\$2,215,563.77
MOBILIARIO Y EQUIPO DE ADMINISTRACIÓN	\$0.00	
MOBILIARIO Y EQUIPO EDUCACIONAL Y RECREATIVO	\$0.00	
EQUIPO E INSTRUMENTAL MÉDICO Y DE LABORATORIO	\$0.00	
VEHÍCULOS Y EQUIPO DE TRANSPORTE	\$0.00	
EQUIPO DE DEFENSA Y SEGURIDAD	\$0.00	
MAQUINARIA, OTROS EQUIPOS Y HERRAMIENTAS	\$59,500.00	
ACTIVOS BIOLÓGICOS	\$0.00	
BIENES INMUEBLES	\$0.00	
ACTIVOS INTANGIBLES	\$0.00	
OBRA PÚBLICA EN BIENES PROPIOS	\$0.00	
ACCIONES Y PARTICIPACIONES DE CAPITAL	\$0.00	
COMPRA DE TÍTULOS Y VALORES	\$0.00	
INVERSIONES EN FIDEICOMISOS, MANDATOS Y OTROS ANALÓGOS	\$0.00	
PROVISIONES PARA CONTINGENCIAS Y OTRAS EROGACIONES ESPECIALES	\$0.00	
AMORTIZACIÓN DE LA DEUDA PÚBLICA	\$40,000.00	
ADEUDOS DE EJERCICIOS FISCALES ANTERIORES (ADEFAS)	\$0.00	
OTROS EGRESOS PRESUPUESTALES NO CONTABLES	\$2,076,063.77	
3. MAS GASTOS CONTABLES NO PRESUPUESTALES		\$0.00
ESTIMACIONES, DEPRECIACIONES, DETERIOROS, OBSOLESCENCIA Y AMORTIZACIONES	\$0.00	
PROVISIONES	\$0.00	
DISMINUCIÓN DE INVENTARIOS	\$0.00	
AUMENTO POR INSUFICIENCIA DE ESTIMACIONES POR PÉRDIDA O DETERIORO U OBSOLESCENCIA	\$0.00	
AUMENTO POR INSUFICIENCIA DE PROVISIONES	\$0.00	
OTROS GASTOS	\$0.00	
OTROS GASTOS CONTABLES NO PRESUPUESTALES	\$0.00	
4. TOTAL DE GASTO CONTABLE (4= 1 - 2 + 3)		\$2,513,183.46





TAMPAMOLÓN

AYUNTAMIENTO 2018-2021

*Comunicando al Municipio
que Queremos!*

SECRETARÍA GENERAL

MUNICIPIO DE TAMPAMOLÓN CORONA SAN LUIS POTOSÍ


Conciliación entre los Ingresos Presupuestarios y Contables
Correspondiente Del 01/feb./2018 al 28/feb./2018



Un. Superior
Rep. p/ConciliaciónPresupuestal

Fecha y 06/mar./2018
hora de impresión 05:45 p. m.

1. INGRESOS PRESUPUESTARIO		\$6,971,208.04
2. MAS INGRESOS CONTABLES NO PRESUPUESTARIOS		\$0.00
INCREMENTO POR VARIACION DE INVENTARIOS	\$0.00	
DISMINUCION DEL EXCESO DE DESTINACIONES POR PERDIDA O DETERIORO U OBSOLESCENCIA	\$0.00	
DISMINUCION DEL EXCESO DE PROVISIONES	\$0.00	
OTROS INGRESOS Y BENEFICIOS VARIOS	\$0.00	
OTROS INGRESOS CONTABLES NO PRESUPUESTARIOS	\$0.00	
3. MENOS INGRESOS PRESUPUESTARIOS NO CONTABLES		\$0.00
INGRESOS DERIVADOS DE FINANCIAMIENTO	\$0.00	
PRODUCTOS DE CAPITAL	\$0.00	
APROVECHAMIENTO CAPITAL	\$0.00	
OTROS INGRESOS PRESUPUESTARIOS NO CONTABLES	\$0.00	
4. INGRESOS CONTABLES (4=1+2-3)		\$6,971,208.04



TAMPAMOLÓN
AYUNTAMIENTO 2016-2018

*Comunicando al Municipio
que Queremos*

SECRETARÍA GENERAL



MUNICIPIO DE TAMPAMOLÓN CORONA

SAN LUIS POTOSÍ

Endeudamiento Neto

Del 01/feb./2018 Al 28/feb./2018

Usu: supervisor

Rep: rptEndeudamientoNeto

Fecha y hora de Impresión 06/mar./2018
06:51 p. m.

Identificación de Crédito o Instrumento	Contratación/Colocación	Amortización	Endeudamiento Neto
	A	B	C=A-B
Créditos Bancarios			
Total Créditos Bancarios	\$0.00	\$40,000.00	-\$40,000.00
Otros Instrumentos de Deuda			
Total Otros Instrumentos de Deuda	\$0.00	\$0.00	\$0.00
Total	\$0.00	\$40,000.00	-\$40,000.00



MUNICIPIO DE TAMPAMOLÓN CORONA

SAN LUIS POTOSÍ

Estado de Actividades

Del 01/feb./2018 al 28/feb./2018

Usu: supervisor

Rep: rptEstadoActividades

Fecha y hora de Impresión 06/mar./2018
06:45 p. m.

	2018	2017
INGRESOS Y OTROS BENEFICIOS		
INGRESOS DE GESTIÓN	\$208,342.68	\$205,894.14
IMPUESTOS	\$170,770.00	\$129,902.00
CUOTAS Y APORTACIONES DE SEGURIDAD SOCIAL	\$0.00	\$0.00
CONTRIBUCIONES DE MEJORAS	\$0.00	\$0.00
DERECHOS	\$18,827.00	\$22,192.85
PRODUCTOS DE TIPO CORRIENTE *	\$4,829.25	\$4,709.94
APROVECHAMIENTOS DE TIPO CORRIENTE	\$13,916.43	\$49,089.35
INGRESOS POR VENTA DE BIENES Y SERVICIOS	\$0.00	\$0.00
INGRESOS NO COMPRENDIDOS EN LAS FRACCIONES DE LA LEY DE INGRESOS CAUSADOS EN EJER	\$0.00	\$0.00
PARTICIPACIONES, APORTACIONES, TRANSFERENCIAS, ASIGNACIONES, SUBSIDIOS Y OT	\$6,762,866.36	\$6,264,269.72
PARTICIPACIONES Y APORTACIONES	\$6,762,866.36	\$6,264,269.72
TRANSFERENCIAS, ASIGNACIONES, SUBSIDIOS Y OTRAS AYUDAS	\$0.00	\$0.00
OTROS INGRESOS Y BENEFICIOS	\$0.00	\$0.00
INGRESOS FINANCIEROS	\$0.00	\$0.00
INCREMENTO POR VARIACIÓN DE INVENTARIOS	\$0.00	\$0.00
DISMINUCIÓN DEL EXCESO DE ESTIMACIONES POR PÉRDIDA O DETERIORO U OBSOLESCENCIA	\$0.00	\$0.00
DISMINUCIÓN DEL EXCESO DE PROVISIONES	\$0.00	\$0.00
OTROS INGRESOS Y BENEFICIOS VARIOS	\$0.00	\$0.00
Total de Ingresos y Otros Beneficios	\$6,971,209.04	\$6,470,163.86

intro

Tampamolón Corona S.L.P.
Tel- 01 (489) 378 8078



TAMPAMOLÓN

AYUNTAMIENTO 2017-2018

*Comunidad de Municipios
que Queremos*

SECRETARÍA GENERAL

GASTOS Y OTRAS PÉRDIDAS		
GASTOS DE FUNCIONAMIENTO	\$1,982,550.97	\$1,729,486.71
SERVICIOS PERSONALES	\$1,120,366.12	\$1,126,430.51
MATERIALES Y SUMINISTROS	\$388,866.17	\$217,256.35
SERVICIOS GENERALES	\$473,318.68	\$385,799.85
TRANSFERENCIAS, ASIGNACIONES, SUBSIDIOS Y OTRAS AYUDAS	\$472,764.51	\$320,591.08
TRANSFERENCIAS INTERNAS Y ASIGNACIONES AL SECTOR PÚBLICO	\$0.00	\$0.00
TRANSFERENCIAS AL RESTO DEL SECTOR PÚBLICO	\$0.00	\$0.00
SUBSIDIOS Y SUBVENCIONES	\$0.00	\$0.00
AYUDAS SOCIALES	\$470,364.51	\$318,191.08
PENSIONES Y JUBILACIONES	\$2,400.00	\$2,400.00
TRANSFERENCIAS A FIDEICOMISOS, MANDATOS Y CONTRATOS ANÁLOGOS	\$0.00	\$0.00
TRANSFERENCIAS A LA SEGURIDAD SOCIAL	\$0.00	\$0.00
DONATIVOS	\$0.00	\$0.00
TRANSFERENCIAS AL EXTERIOR	\$0.00	\$0.00
PARTICIPACIONES Y APORTACIONES	\$0.00	\$0.00
PARTICIPACIONES	\$0.00	\$0.00
APORTACIONES	\$0.00	\$0.00
CONVENIOS	\$0.00	\$0.00
INTERESES, COMISIONES Y OTROS GASTOS DE LA DEUDA PÚBLICA	\$57,867.98	\$51,279.46
INTERESES DE LA DEUDA PÚBLICA	\$57,300.08	\$51,279.46
COMISIONES DE LA DEUDA PÚBLICA	\$567.90	\$0.00
GASTOS DE LA DEUDA PÚBLICA	\$0.00	\$0.00
COSTO POR COBERTURAS	\$0.00	\$0.00
APOYOS FINANCIEROS	\$0.00	\$0.00



MUNICIPIO DE TAMPAMOLÓN CORONA SAN LUIS POTOSÍ

Estado de Actividades

Del 01/feb./2018 al 28/feb./2018

Usu: supervisor
Rep: rptEstadoActividades

Fecha y hora de Impresión 06/mar./2018
06:45 p. m.

	2018	2017
OTROS GASTOS Y PÉRDIDAS EXTRAORDINARIAS	\$0.00	\$0.00
ESTIMACIONES, DEPRECIACIONES, DETERIOROS, OBSOLESCENCIA Y AMORTIZACIONES	\$0.00	\$0.00
PROVISIONES	\$0.00	\$0.00
DISMINUCIÓN DE INVENTARIOS	\$0.00	\$0.00
AUMENTO POR INSUFICIENCIA DE ESTIMACIONES POR PÉRDIDA O DETERIORO U OBSOLESCENCIA	\$0.00	\$0.00
AUMENTO POR INSUFICIENCIA DE PROVISIONES	\$0.00	\$0.00
OTROS GASTOS	\$0.00	\$0.00
INVERSIÓN PÚBLICA	\$0.00	\$0.00
INVERSIÓN PÚBLICA NO CAPITALIZABLE	\$0.00	\$0.00
Total de Gastos y otras Pérdidas	\$2,513,183.46	\$2,101,357.25
Resultado del Ejercicio (Ahorro/Desahorro)	\$4,458,025.58	\$4,368,806.61

Miguel Hidalgo S/N. Zona Centro
Tampamolón Corona S.L.P.
Tel- 01 (489) 378 8078



TAMPAMOLÓN
AYUNTAMIENTO 2012-2015

*Contabilidad Municipal
que Queremos*

SECRETARÍA GENERAL

MUNICIPIO DE TAMPAMOLÓN CORONA

SAN LUIS POTOSÍ

Reporte Analítico del Pasivo

Del 01/feb./2018 al 28/feb./2018



Ucr: superintec

Rep: rptEstadoAnalíticoDeActivosYPasivos

Fecha y 06/mar./2018

hora de impresión: 07:01 p. m.

Cuenta Contable	Saldo Inicial	Cargos del periodo	Abonos del periodo	Saldo Final	Flujo del Periodo
2000 PASIVO	\$13,335,680.84	\$4,946,713.23	\$4,775,686.89	\$13,164,634.50	-\$171,026.34
2100 PASIVO CIRCULANTE	\$6,015,799.52	\$4,946,713.23	\$4,775,686.89	\$5,844,773.18	-\$171,026.34
2110 CUENTAS POR PAGAR A CORTO PLAZO	\$6,673,061.07	\$4,698,763.23	\$4,775,686.89	\$6,749,994.73	\$76,933.66
2111 SERVICIOS PERSONALES POR PAGAR A CORTO PLAZO	\$0.00	\$1,120,366.12	\$1,120,366.12	\$0.00	\$0.00
2112 PROVEEDORES POR PAGAR A CORTO PLAZO	\$10,472.00	\$918,846.85	\$908,846.85	\$472.00	-\$10,000.00
2113 CONTRATISTAS POR OBRAS PÚBLICAS POR PAGAR A CORTO PLAZO	\$201,105.28	\$2,076,069.77	\$2,076,069.77	\$201,105.28	\$0.00
2115 TRANSFERENCIAS OTORGADAS POR PAGAR A CORTO PLAZO	\$16,220.00	\$472,764.51	\$472,764.51	\$16,220.00	\$0.00
2116 INTERESES, COMISIONES Y OTROS GASTOS DE LA DEUDA PÚBLICA	-\$40,919.26	\$57,867.98	\$57,867.98	-\$40,919.26	\$0.00
2117 RETENCIONES Y CONTRIBUCIONES POR PAGAR A CORTO PLAZO	\$5,454,722.06	\$52,838.00	\$139,771.66	\$5,541,655.72	\$86,933.66
2119 OTRAS CUENTAS POR PAGAR A CORTO PLAZO	\$31,460.99	\$0.00	\$0.00	\$31,460.99	\$0.00
2120 DOCUMENTOS POR PAGAR A CORTO PLAZO	\$955,674.45	\$207,960.00	\$0.00	\$847,714.45	-\$207,960.00
2129 OTROS DOCUMENTOS POR PAGAR A CORTO PLAZO	\$855,674.45	\$207,960.00	\$0.00	\$647,714.45	-\$207,960.00
2130 PORCIÓN A CORTO PLAZO DE LA DEUDA PÚBLICA A LARGO PLAZO	-\$630,000.00	\$40,000.00	\$0.00	-\$590,000.00	-\$40,000.00
2131 PORCIÓN A CORTO PLAZO DE LA DEUDA PÚBLICA INTERNA	-\$530,000.00	\$40,000.00	\$0.00	-\$490,000.00	-\$40,000.00
2160 FONDOS Y BIENES DE TERCEROS EN GARANTÍA Y/O ADMINISTRACIÓN	\$17,064.00	\$0.00	\$0.00	\$17,064.00	\$0.00
2161 FONDOS EN GARANTÍA A CORTO PLAZO	\$17,064.00	\$0.00	\$0.00	\$17,064.00	\$0.00
2200 PASIVO NO CIRCULANTE	\$7,319,861.32	\$0.00	\$0.00	\$7,319,861.32	\$0.00
2230 DEUDA PÚBLICA A LARGO PLAZO	\$7,319,861.32	\$0.00	\$0.00	\$7,319,861.32	\$0.00
2233 PRÉSTAMOS DE LA DEUDA PÚBLICA INTERNA POR PAGAR A LARGO	\$7,319,861.32	\$0.00	\$0.00	\$7,319,861.32	\$0.00

a Centro

Tampamolón Corona S.L.P.
Tel.- 01 (489) 378 8078



TAMPAMOLÓN
AYUNTAMIENTO 2015-2018

*Compromiso de Municipio
que Queremos*

SECRETARÍA GENERAL

MUNICIPIO DE TAMPAMOLÓN CORONA SAN LUIS POTOSÍ

Estado Analítico del Activo
Del 01/feb./2018 al 28/feb./2018




Unidad ejecutiva
Rep. rptEstadoAnalíticoActivoTampamolon_R

Fecha: 06/mar./2018
hora de impresión: 05:48 p. m.

Concepto	Saldo Inicial 1	Cargos del periodo 2	Abonos del periodo 3	Saldo Final 4(1+2-3)	Variación del Periodo (4-1)
ACTIVO	\$39,080,922.94	\$19,968,307.27	\$15,679,308.03	\$43,367,922.18	\$4,286,989.24
ACTIVO CIRCULANTE					
EFFECTIVO Y EQUIVALENTES	\$9,563,883.58	\$17,790,737.50	\$15,679,308.03	\$11,675,313.05	\$2,111,429.47
DERECHOS A RECIBIR EFFECTIVO O EQUIVALENTES	\$7,808,670.20	\$10,608,221.11	\$8,354,983.39	\$10,061,907.92	\$2,253,237.72
DERECHOS A RECIBIR BIENES O SERVICIOS	\$1,698,620.68	\$7,182,516.39	\$7,324,324.64	\$1,554,812.43	-\$141,808.25
INVENTARIOS	\$58,592.70	\$0.00	\$0.00	\$58,592.70	\$0.00
ALMACENES	\$0.00	\$0.00	\$0.00	\$0.00	\$0.00
ESTIMACIÓN POR PÉRDIDA O DETERIORO DE ACTIVOS CIRCULANTES	\$0.00	\$0.00	\$0.00	\$0.00	\$0.00
OTROS ACTIVOS CIRCULANTES	\$0.00	\$0.00	\$0.00	\$0.00	\$0.00
ACTIVO NO CIRCULANTE	\$29,517,039.36	\$2,175,569.77	\$0.00	\$31,692,609.13	\$2,175,569.77
INVERSIONES FINANCIERAS A LARGO PLAZO	\$4,511.00	\$0.00	\$0.00	\$4,511.00	\$0.00
DERECHOS A RECIBIR EFFECTIVO O EQUIVALENTES A LARGO PLAZO	\$0.00	\$0.00	\$0.00	\$0.00	\$0.00
BIENES INMUEBLES, INFRAESTRUCTURA Y CONSTRUCCIONES EN PROCESO	\$25,814,000.00	\$2,076,069.77	\$0.00	\$27,890,069.77	\$2,076,069.77
BIENES MUEBLES	\$3,698,528.36	\$99,500.00	\$0.00	\$3,798,028.36	\$99,500.00
ACTIVOS INTANGIBLES	\$0.00	\$0.00	\$0.00	\$0.00	\$0.00
DEPRECIACIÓN, DETERIORO Y AMORTIZACIÓN ACUMULADA DE BIENES	\$0.00	\$0.00	\$0.00	\$0.00	\$0.00
ACTIVOS DIFERIDOS	\$0.00	\$0.00	\$0.00	\$0.00	\$0.00
ESTIMACIÓN POR PÉRDIDA O DETERIORO DE ACTIVOS NO CIRCULANTES	\$0.00	\$0.00	\$0.00	\$0.00	\$0.00
OTROS ACTIVOS NO CIRCULANTES	\$0.00	\$0.00	\$0.00	\$0.00	\$0.00

Miguel Hidalgo S/N. Zona Centro
Tampamolón Corona S.L.P.
Tel- 01 (489) 378 8078



TAMPAMOLÓN
AYUNTAMIENTO 2012-2016

*Comunicando al Municipio
que Queremos!*

SECRETARÍA GENERAL

MUNICIPIO DE TAMPAMOLÓN CORONA SAN LUIS POTOSÍ

Estado Analítico de la Deuda y Otros Pasivos
Del 01/feb./2018 Al 28/feb./2018

Fecha y hora de impresión: 05/feb./2018
05:48 p. m.



Unidad Ejecutiva
Rep. del Estado de San Luis Potosí

Denominación de las Deudas	Moneda de Contratación	Institución o País Acreedor	Saldo Inicial del Periodo	Saldo Final del Periodo
DEUDA PÚBLICA				
Corto Plazo				
Deuda Interna				
Instituciones de Crédito	Peso	México	-\$530,000.00	-\$570,000.00
Títulos y Valores	Peso	México	\$0.00	\$0.00
Arrendamientos Financieros	Peso	México	\$0.00	\$0.00
Deuda Externa				
Organismos Financieros Internacionales	Peso	México	\$0.00	\$0.00
Deuda Bilateral	Peso	México	\$0.00	\$0.00
Títulos y Valores	Peso	México	\$0.00	\$0.00
Arrendamientos Financieros	Peso	México	\$0.00	\$0.00
Subtotal Corto Plazo	Peso	México	-\$530,000.00	-\$570,000.00
Largo Plazo				
Deuda Interna				
Instituciones de Crédito	Peso	México	\$7,319,861.32	\$7,319,861.32
Títulos y Valores	Peso	México	\$0.00	\$0.00
Arrendamientos Financieros	Peso	México	\$0.00	\$0.00
Deuda Externa				
Organismos Financieros Internacionales	Peso	México	\$0.00	\$0.00
Deuda Bilateral	Peso	México	\$0.00	\$0.00
Títulos y Valores	Peso	México	\$0.00	\$0.00
Arrendamientos Financieros	Peso	México	\$0.00	\$0.00
Subtotal Largo Plazo	Peso	México	\$7,319,861.32	\$7,319,861.32
Otros Pasivos				
Total Deuda y Otros Pasivos	Peso	México	\$6,545,799.52	\$6,414,773.18
	Peso	México	\$13,335,660.84	\$13,164,634.50

Zona Centro

Tampamolón Corona S.L.P.
Tel- 01 (489) 378 8078



TAMPAMOLÓN

AYUNTAMIENTO 2016-2018

*Comunicando al Municipio
que Queremos!*

SECRETARÍA GENERAL



MUNICIPIO DE TAMPAMOLÓN CORONA SAN LUIS POTOSÍ

Estado de Cambios en la Situación Financiera

Del 01/ene./2018 Al 28/feb./2018

Utr: supervisor

Rep: rptEstadoCambiosSituacionFinanciera

Fecha y hora de Impresión 06/mar./2018
06:46 p. m.

	Origen	Aplicación
ACTIVO		\$9,412,960.01
<u>ACTIVO CIRCULANTE</u>		<u>\$7,237,390.24</u>
EFFECTIVO Y EQUIVALENTES		\$6,828,414.87
DERECHOS A RECIBIR EFECTIVO O EQUIVALENTES		\$608,975.37
DERECHOS A RECIBIR BIENES O SERVICIOS		
INVENTARIOS		
ALMACENES		
ESTIMACIÓN POR PÉRDIDA O DETERIORO DE ACTIVOS CIRCULANTES		
OTROS ACTIVOS CIRCULANTES		
<u>ACTIVO NO CIRCULANTE</u>		<u>\$2,175,569.77</u>
INVERSIONES FINANCIERAS A LARGO PLAZO		
DERECHOS A RECIBIR EFECTIVO O EQUIVALENTES A LARGO PLAZO		
BIENES INMUEBLES, INFRAESTRUCTURA Y CONSTRUCCIONES EN PROCESO		\$2,076,069.77
BIENES MUEBLES		\$99,500.00
ACTIVOS INTANGIBLES		
DEPRECIACIÓN, DETERIORO Y AMORTIZACIÓN ACUMULADA DE BIENES		
ACTIVOS DIFERIDOS		
ESTIMACIÓN POR PÉRDIDA O DETERIORO DE ACTIVOS NO CIRCULANTES		
OTROS ACTIVOS NO CIRCULANTES		
PASIVO	\$105,426.95	
<u>PASIVO CIRCULANTE</u>	<u>\$105,426.95</u>	
CUENTAS POR PAGAR A CORTO PLAZO	\$165,426.95	
DOCUMENTOS POR PAGAR A CORTO PLAZO	\$20,000.00	
PORCIÓN A CORTO PLAZO DE LA DEUDA PÚBLICA A LARGO PLAZO		\$80,000.00
TÍTULOS Y VALORES A CORTO PLAZO		
PASIVOS DIFERIDOS A CORTO PLAZO		
FONDOS Y BIENES DE TERCEROS EN GARANTÍA Y/O ADMINISTRACIÓN A CORTO PLAZO		
PROVISIONES A CORTO PLAZO		
OTROS PASIVOS A CORTO PLAZO		
<u>PASIVO NO CIRCULANTE</u>		
CUENTAS POR PAGAR A LARGO PLAZO		
DOCUMENTOS POR PAGAR A LARGO PLAZO		
DEUDA PÚBLICA A LARGO PLAZO		
PASIVOS DIFERIDOS A LARGO PLAZO		
FONDOS Y BIENES DE TERCEROS EN GARANTÍA Y/O ADMINISTRACIÓN A LARGO PLAZO		
PROVISIONES A LARGO PLAZO		
HACIENDA PÚBLICA/ PATRIMONIO	\$9,307,533.06	
<u>HACIENDA PÚBLICA/PATRIMONIO CONTRIBUIDO</u>		
APORTACIONES		
DONACIONES DE CAPITAL		
ACTUALIZACIÓN DE LA HACIENDA PÚBLICA/PATRIMONIO		
<u>HACIENDA PÚBLICA/PATRIMONIO GENERADO</u>	<u>\$9,307,533.06</u>	
RESULTADOS DEL EJERCICIO (AHORRO/ DESAHORRO)	\$9,307,533.06	
RESULTADOS DE EJERCICIOS ANTERIORES		
REVALUOS		
RESERVAS		
RECTIFICACIONES DE RESULTADOS DE EJERCICIOS ANTERIORES		
<u>EXCESO O INSUFICIENCIA EN LA ACTUALIZACIÓN DE LA HACIENDA PÚBLICA/ PATRIMONIO</u>		
RESULTADO POR POSICIÓN MONETARIA		
RESULTADO POR TENENCIA DE ACTIVOS NO MONETARIOS		



TAMPAMOLÓN
AYUNTAMIENTO 2016-2018

*Continuando el Municipio
que Queremos*

SECRETARÍA GENERAL



MUNICIPIO DE TAMPAMOLÓN CORONA SAN LUIS POTOSÍ

Estado de Flujos de Efectivo
Del 01/ene/2018 Al 28/feb./2018

Libro auxiliar
Rep: rptEstadoFlujosEfectivo

Fecha y hora de impresión: 08mar./2018
08:47 p. m.

Concepto	2018	2017
FLUJOS DE EFECTIVO DE LAS ACTIVIDADES DE OPERACIÓN		
ORIGEN	\$13,281,834.78	\$92,531,962.96
IMPUESTOS	\$223,508.00	\$295,900.00
CUOTAS Y APORTACIONES DE SEGURIDAD SOCIAL	\$0.00	\$0.00
CONTRIBUCIONES DE MEJORAS	\$0.00	\$0.00
DERECHOS	\$42,302.98	\$258,938.57
PRODUCTOS DE TIPO CORRIENTE	\$11,455.85	\$148,214.28
APROVECHAMIENTOS DE TIPO CORRIENTE	\$17,398.82	\$2,438,601.42
INGRESOS POR VENTAS DE BIENES	\$0.00	\$0.00
PARTICIPACIONES Y APORTACIONES	\$12,997,964.05	\$87,750,998.08
TRANSFERENCIAS, ASIGNACIONES, SUBSIDIOS Y OTRA AYUDAS	\$0.00	\$0.00
OTROS ORIGENES DE OPERACIÓN	\$0.00	\$1,342,187.59
APLICACIÓN	\$4,288,757.59	\$32,529,303.95
SERVICIOS PERSONALES	\$1,509,802.73	\$13,411,468.74
MATERIALES Y SUMINISTRO	\$275,283.18	\$3,884,058.88
SERVICIOS GENERALES	\$680,358.09	\$8,054,848.80
TRANSFERENCIAS INTERNAS Y ASIGNACIONES AL SECTOR PÚBLICO	\$0.00	\$1,158,748.02
TRANSFERENCIAS AL RESTO DEL SECTOR PÚBLICO	\$0.00	\$0.00
SUBSIDIOS Y SUBVENCIÓNES	\$0.00	\$0.00
AYUDAS SOCIALES	\$874,424.77	\$5,172,412.54
PENSIONES Y JUBILACIONES	\$4,800.00	\$30,000.00
TRANSFERENCIAS A FIDEICOMISOS, MANDATOS Y OTROS ANALÓGOS	\$0.00	\$0.00
TRANSFERENCIAS A LA SEGURIDAD SOCIAL	\$0.00	\$0.00
DONATIVOS	\$0.00	\$0.00
Transferencias al exterior	\$0.00	\$0.00
PARTICIPACIONES	\$0.00	\$0.00
APORTACIONES	\$0.00	\$0.00
CONVENIOS	\$0.00	\$0.00
OTRAS APLICACIONES DE OPERACIÓN	\$413,548.42	\$0.00
FLUJOS NETOS DE EFECTIVO POR ACTIVIDADES DE OPERACIÓN	\$8,993,077.19	\$59,991,329.85
FLUJOS DE EFECTIVO DE LAS ACTIVIDADES DE INVERSIÓN		
ORIGEN	\$0.00	\$0.00
BIENES MUEBLES E INMUEBLES, INFRAESTRUCTURA Y CONSTRUCCIONES EN PROCESO	\$0.00	\$0.00
BIENES MUEBLES	\$0.00	\$0.00
OTROS ORIGENES DE INVERSIÓN	\$0.00	\$0.00
APLICACIÓN	\$2,175,589.77	\$58,987,935.82
BIENES MUEBLES	\$99,500.00	\$211,080.53
BIENES INMUEBLES, INFRAESTRUCTURA Y CONSTRUCCIONES EN PROCESO	\$2,076,089.77	\$58,458,848.29
OTRAS APLICACIONES DE INVERSIÓN	\$0.00	\$0.00
FLUJOS NETOS DE EFECTIVO POR ACTIVIDADES DE INVERSIÓN	-\$2,175,589.77	-\$58,987,935.82
FLUJO DE EFECTIVO DE LAS ACTIVIDADES DE FINANCIAMIENTO		
ORIGEN	\$0.00	\$0.00
ENDEUDAMIENTO INTERNO	\$0.00	\$0.00
ENDEUDAMIENTO EXTERNO	\$0.00	\$0.00
OTROS ORIGENES DE FINANCIAMIENTO	\$0.00	\$0.00
APLICACIÓN	\$188,082.55	\$1,819,238.38
DEUDA PÚBLICA	\$188,082.55	\$1,819,238.38
OTRAS APLICACIONES DE FINANCIAMIENTO	\$0.00	\$0.00
FLUJOS NETOS DE EFECTIVO POR ACTIVIDADES DE FINANCIAMIENTO	-\$188,082.55	-\$1,819,238.38
INCREMENTO/DISMINUCIÓN NETA EN EL EFECTIVO Y EQUIVALENTES AL EFECTIVO	\$8,804,414.87	\$1,014,357.75
EFECTIVO Y EQUIVALENTES AL EFECTIVO AL INICIO DEL EJERCICIO	\$3,433,480.05	\$2,418,938.30
EFECTIVO Y EQUIVALENTES AL EFECTIVO AL FINAL DEL EJERCICIO	\$12,237,894.92	\$3,433,480.05



SECRETARÍA GENERAL



MUNICIPIO DE TAMPAMOLON CORONA SAN LUIS POTOSI

Estado de Origen y Aplicacion de Recursos

Del 01/feb./2018 al 28/feb./2018

Usu: supervisor

Rep: rptEstadoOrigenAplicacion

Fecha
hora de Impres

ORIGEN DE LOS RECURSOS


EXISTENCIA EN EFECTIVO Y EQUIVALENTES AL	\$7,808,670.20
IMPUESTOS	\$170,770.00
DERECHOS	\$18,827.00
PRODUCTOS DE TIPO CORRIENTE	\$4,829.25
APROVECHAMIENTOS DE TIPO CORRIENTE	\$13,916.43
PARTICIPACIONES Y APORTACIONES	\$6,762,866.36
Disminuciones del Activo	\$7,324,324.64
Incrementos del Pasivo	\$4,775,686.89
TOTAL ORIGEN	\$26,879,890.77

14

APLICACIÓN DE LOS RECURSOS

SERVICIOS PERSONALES	\$1,120,366.12
MATERIALES Y SUMINISTROS	\$388,866.17
SERVICIOS GENERALES	\$473,318.68
AYUDAS SOCIALES	\$470,364.51
PENSIONES Y JUBILACIONES	\$2,400.00
INTERESES DE LA DEUDA PÚBLICA	\$57,300.08
COMISIONES DE LA DEUDA PÚBLICA	\$567.90
Incrementos del Activo	\$9,358,086.16
Disminuciones del Pasivo	\$4,946,713.23
EXISTENCIA EN EFECTIVO Y EQUIVALENTES AL	\$10,061,907.92
TOTAL APLICACIÓN	\$26,879,890.77

Miguel Hidalgo S/N. Zona Centro
Tampamolón Corona S.L.P.
Tel- 01 (489) 378 8078



TAMPAMOLÓN

M. AYUNTAMIENTO 2015-2018

Comunicado al Municipio
del Quinquenio

SECRETARÍA GENERAL

MUNICIPIO DE TAMPAMOLÓN CORONA SAN LUIS POTOSÍ

Estado Analítico del Ejercicio Presupuesto de Egresos Clasificación Económica (por Tipo de Gasto)

Del 01/ene./2018 Al 28/feb./2018

Fecha y
hora de impresión: 06/mar./2018
06:56 p. m.



Unidad Ejecutora
Rep. del Estado/Presupuesto/Presupuesto de Egresos 02.2

Concepto	Egresos				Subejercicio
	Aprobado	Ampliaciones / (Reducciones)	Modificado	Devengado	Pagado
1 Gasto Corriente	\$23,326,131.00	\$4,450,000.00	\$25,776,131.00	\$3,975,455.92	\$3,989,455.92
2 Gasto de Capital	\$55,765,890.00	43,025,574.49	\$55,739,315.52	\$2,175,575.57	\$2,175,575.57
3 Amortización de la deuda y disminución de pasivos	\$500,000.00	\$0.00	\$500,000.00	\$80,000.00	\$80,000.00
4 Pensiones y Jubilaciones	\$30,000.00	\$0.00	\$30,000.00	\$4,800.00	\$4,800.00
TOTAL	\$80,622,021.00	\$1,424,425.52	\$82,046,446.52	\$6,255,831.49	\$6,255,831.49

Miguel Hidalgo S/N. Zona Centro
Tampamolón Corona S.L.P.
Tel- 01 (489) 378 8078



TAMPAMOLÓN
AYUNTAMIENTO 2018-2021

*Compromiso de Municipio
que Queremos*

SECRETARÍA GENERAL

Concepto	Egresos				
	Aprobado 1	Ampliaciones/ Reducciones 2	Modificado 3=(1-2)	Devengado 4	Pagado 5
					Subejercicio 6 = (3 - 4)
SERVICIOS PERSONALES	\$11,155,000.00	\$2,060,000.00	\$13,215,000.00	\$1,929,832.73	\$11,285,167.27
REMUNERACIONES AL PERSONAL DE CARÁCTER PERMANENTE	\$9,739,000.00	\$1,800,000.00	\$11,539,000.00	\$1,919,502.73	\$10,640,417.27
Remuneraciones al personal de carácter transitorio	\$600,000.00	\$0.00	\$600,000.00	\$10,250.00	\$489,750.00
REMUNERACIONES ADICIONALES Y ESPECIALES	\$886,000.00	\$200,000.00	\$1,116,000.00	\$0.00	\$1,116,000.00
SEGURIDAD SOCIAL	\$0.00	\$0.00	\$0.00	\$0.00	\$0.00
OTRAS PRESTACIONES SOCIALES Y ECONÓMICAS	\$30,000.00	\$0.00	\$30,000.00	\$0.00	\$30,000.00
PREVISIONES	\$0.00	\$0.00	\$0.00	\$0.00	\$0.00
PAGO DE ESTÍMULOS A SERVIDORES PÚBLICOS	\$0.00	\$0.00	\$0.00	\$0.00	\$0.00
MATERIALES Y SUMINISTRO	\$2,082,000.00	\$400,220.00	\$3,372,220.00	\$575,293.18	\$2,796,926.82
Materiales de administración, emisión de documentos y artículos de	\$408,000.00	\$0.00	\$408,000.00	\$142,663.23	\$265,336.77
ALIMENTOS Y UTENSILIOS	\$275,000.00	\$500.00	\$289,500.00	\$39,103.03	\$230,396.97
MATERIAS PRIMAS Y MATERIALES DE PRODUCCIÓN Y COMESTIBLES	\$0.00	\$0.00	\$0.00	\$0.00	\$0.00
MATERIALES Y ARTÍCULOS DE CONSTRUCCIÓN Y DE REPARACIÓN	\$262,000.00	\$492,889.20	\$754,889.20	\$81,519.33	\$693,369.87
Productos químicos, farmaciales y de laboratorio	\$0.00	\$7,110.80	\$7,110.80	\$7,110.80	\$0.00
COMBUSTIBLES, LUBRICANTES Y ADITIVOS	\$1,400,000.00	\$0,280.00	\$1,399,720.00	\$316,665.18	\$1,074,054.82
VESTUARIO, BLANCOS, PRENDAS DE PROTECCIÓN Y ARTÍCULOS	\$0.00	\$0.00	\$0.00	\$0.00	\$0.00
Materiales y suministro para seguridad	\$80,000.00	\$0.00	\$80,000.00	\$0.00	\$80,000.00
HERRAMIENTAS, REACCIONES Y ACCESORIOS MENORES	\$404,000.00	\$0.00	\$404,000.00	\$9,201.61	\$394,798.39
SERVICIOS GENERALES	\$5,076,131.00	\$880,280.00	\$5,956,411.00	\$680,869.09	\$5,275,541.91
SERVICIOS BÁSICOS	\$280,000.00	\$36,000.04	\$326,000.04	\$95,915.99	\$230,084.05
SERVICIOS DE ARRENDAMIENTO	\$547,000.00	\$536,610.40	\$1,083,610.40	\$107,671.99	\$975,938.41
SERVICIOS PROFESIONALES, CIENTÍFICOS, TÉCNICOS Y OTROS	\$889,131.00	\$3,991.46	\$885,539.54	\$127,468.68	\$758,070.86
SERVICIOS FINANCIEROS, BANCARIOS Y COMERCIALES	\$555,000.00	\$26,761.06	\$581,761.06	\$51,925.34	\$529,835.72

Tampamolón Corona S.L.P.
Tel- 01 (489) 378 8078



TAMPAMOLÓN
AYUNTAMIENTO 2016-2018

*Compromiso de Municipio
que Queremos*

SECRETARÍA GENERAL

MUNICIPIO DE TAMPAMOLÓN CORONA SAN LUIS POTOSÍ

Estado Analítico del Ejercicio Presupuesto de Egresos Clasificación por Objeto del Gasto (Capítulo y Concepto)

Fecha y 06/mar/2018
hora de Impresión 06:56 p. m.

Ure: superint
Rpt: rptEstadoPresupuestoEgresos_CP_CTO

Concepto	Egresos					Subejercicio 6 = (3 - 4)
	Aprobado 1	Ampliaciones / (Reducciones) 2	Modificado 3 = (1 + 2)	Devengado 4	Pagado 5	
SERVICIOS DE INSTALACIÓN, REPARACIÓN, MANTENIMIENTO	\$345,000.00	\$300,500.00	\$645,500.00	\$78,176.63	\$88,176.63	\$667,323.37
SERVICIOS DE COMUNICACIÓN SOCIAL Y PUBLICIDAD	\$80,000.00	\$0.00	\$80,000.00	\$0.00	\$0.00	\$80,000.00
Servicios de tratados y viticos	\$380,000.00	\$52,838.00	\$432,838.00	\$80,702.39	\$80,702.39	\$246,469.61
SERVICIOS OFICIALES	\$2,500,000.00	\$38,000.04	\$2,443,999.96	\$88,160.07	\$88,160.07	\$2,377,839.89
OTROS SERVICIOS GENERALES	\$10,000.00	\$52,838.00	\$62,838.00	\$52,838.00	\$52,838.00	\$10,000.00
TRANSFERENCIAS, ASIGNACIONES, SUBSIDIOS Y OTF	\$2,530,000.00	\$1,040,000.00	\$3,570,000.00	\$679,224.17	\$679,224.17	\$2,890,775.83
TRANSFERENCIAS INTERNAS Y ASIGNACIONES AL SECTOR P	\$0.00	\$0.00	\$0.00	\$0.00	\$0.00	\$0.00
TRANSFERENCIAS AL RESTO DEL SECTOR PÚBLICO	\$0.00	\$0.00	\$0.00	\$0.00	\$0.00	\$0.00
SUBSIDIOS Y SUBVENCIONES	\$0.00	\$0.00	\$0.00	\$0.00	\$0.00	\$0.00
AYUDAS SOCIALES	\$2,530,000.00	\$1,040,000.00	\$3,540,000.00	\$674,424.17	\$674,424.17	\$2,865,575.83
PENSIONES Y JUBILACIONES	\$30,000.00	\$0.00	\$30,000.00	\$4,800.00	\$4,800.00	\$25,200.00
TRANSFERENCIAS A FIDEICOMISOS, MANDATOS Y OTROS AN	\$0.00	\$0.00	\$0.00	\$0.00	\$0.00	\$0.00
TRANSFERENCIAS A LA SEGURIDAD SOCIAL	\$0.00	\$0.00	\$0.00	\$0.00	\$0.00	\$0.00
DONATIVOS	\$0.00	\$0.00	\$0.00	\$0.00	\$0.00	\$0.00
Transferencias al exterior	\$0.00	\$0.00	\$0.00	\$0.00	\$0.00	\$0.00
BIENES MUEBLES, INMUEBLES E INTANGIBLES	\$15,000.00	\$99,500.00	\$114,500.00	\$99,500.00	\$99,500.00	\$15,000.00
MUEBLARIO Y EQUIPO DE ADMINISTRACIÓN	\$15,000.00	\$0.00	\$15,000.00	\$0.00	\$0.00	\$15,000.00
MUEBLARIO Y EQUIPO EDUCACIONAL Y RECREATIVO	\$0.00	\$0.00	\$0.00	\$0.00	\$0.00	\$0.00
EQUIPO E INSTRUMENTAL MÉDICO Y DE LABORATORIO	\$0.00	\$0.00	\$0.00	\$0.00	\$0.00	\$0.00
VEHÍCULOS Y EQUIPO DE TRANSPORTE	\$0.00	\$0.00	\$0.00	\$0.00	\$0.00	\$0.00
EQUIPO DE DEFENSA Y SEGURIDAD	\$0.00	\$0.00	\$0.00	\$0.00	\$0.00	\$0.00
MAQUINARIA, OTROS EQUIPOS Y HERRAMIENTAS	\$0.00	\$99,500.00	\$99,500.00	\$99,500.00	\$99,500.00	\$0.00
ACTIVOS BIOLÓGICOS	\$0.00	\$0.00	\$0.00	\$0.00	\$0.00	\$0.00

Entero

Tampamolón Corona S.L.P.
Tel- 01 (489) 378 8078



TAMPAMOLÓN
AYUNTAMIENTO 2015-2018

*Compromiso de Municipio
que Queremos*

SECRETARÍA GENERAL

MUNICIPIO DE TAMPAMOLÓN CORONA SAN LUIS POTOSÍ

Estado Analítico del Ejercicio Presupuesto de Egresos Clasificación por Objeto del Gasto (Capítulo y Concepto)



Unidad superior
Rep. de Estadística Presupuestaria, CP, CTO

Fecha y hora de impresión: 05/03/2018
06:56 p. m.

Del 01/ene/2018 Al 28/feb/2018

Concepto	Egresos				
	Aprobado 1	Ampliaciones / Reducciones 2	Modificado 3=(1+2)	Devengado 4	Pagado 5
					Subejercicio 6 = (3 - 4)
BIENES INMUEBLES	\$0.00	\$0.00	\$0.00	\$0.00	\$0.00
ACTIVOS INTANGIBLES	\$0.00	\$0.00	\$0.00	\$0.00	\$0.00
INVERSIÓN PÚBLICA	\$58,750,000.00	\$-3,126,574.48	\$55,623,425.52	\$2,076,069.77	\$53,546,245.75
OBRA PÚBLICA EN BIENES DE DOMINIO PÚBLICO	\$58,750,000.00	\$-3,126,574.48	\$55,623,425.52	\$2,076,069.77	\$53,546,245.75
OBRA PÚBLICA EN BIENES PROPIOS	\$0.00	\$0.00	\$0.00	\$0.00	\$0.00
PROYECTOS PRODUCTIVOS Y ACCIONES DE FOMENTO	\$0.00	\$0.00	\$0.00	\$0.00	\$0.00
INVERSIONES FINANCIERAS Y OTRAS PROVISIONES	\$0.00	\$0.00	\$0.00	\$0.00	\$0.00
INVERSIONES PARA EL FOMENTO DE ACTIVIDADES PRODUCTIVAS	\$0.00	\$0.00	\$0.00	\$0.00	\$0.00
ACCIONES Y PARTICIPACIONES DE CAPITAL	\$0.00	\$0.00	\$0.00	\$0.00	\$0.00
COMPRA DE TÍTULOS Y VALORES	\$0.00	\$0.00	\$0.00	\$0.00	\$0.00
CONCESIÓN DE PRÉSTAMOS	\$0.00	\$0.00	\$0.00	\$0.00	\$0.00
INVERSIONES EN FIDEICOMISOS, MANDATOS Y OTROS ANÁLISIS	\$0.00	\$0.00	\$0.00	\$0.00	\$0.00
OTRAS INVERSIONES FINANCIERAS	\$0.00	\$0.00	\$0.00	\$0.00	\$0.00
PROVISIONES PARA CONTINGENCIAS Y OTRAS EROGACIONES	\$0.00	\$0.00	\$0.00	\$0.00	\$0.00
PARTICIPACIONES Y APORTACIONES	\$0.00	\$0.00	\$0.00	\$0.00	\$0.00
PARTICIPACIONES	\$0.00	\$0.00	\$0.00	\$0.00	\$0.00
APORTACIONES	\$0.00	\$0.00	\$0.00	\$0.00	\$0.00
CONVENIOS	\$0.00	\$0.00	\$0.00	\$0.00	\$0.00
DEUDA PÚBLICA	\$1,213,000.00	\$0.00	\$1,213,000.00	\$199,092.55	\$1,013,907.45
AMORTIZACIÓN DE LA DEUDA PÚBLICA	\$500,000.00	\$0.00	\$500,000.00	\$80,000.00	\$420,000.00
INTERESES DE LA DEUDA PÚBLICA	\$673,000.00	\$0.00	\$673,000.00	\$117,945.56	\$555,054.44
COMISIONES DE LA DEUDA PÚBLICA	\$10,000.00	\$0.00	\$10,000.00	\$1,146.99	\$8,853.01
GASTOS DE LA DEUDA PÚBLICA	\$30,000.00	\$0.00	\$30,000.00	\$0.00	\$30,000.00

Tampamolón Corona S.L.P.
Tel- 01 (489) 378 8078



TAMPAMOLÓN
AYUNTAMIENTO 2016-2018

*Comunidad de Municipios
que Queremos*

SECRETARÍA GENERAL

MUNICIPIO DE TAMPAMOLÓN CORONA SAN LUIS POTOSÍ

Estado Analítico del Ejercicio Presupuesto de Egresos Clasificación por Objeto del Gasto (Capítulo y Concepto)

Fecha: 05/mar/2018

hora de impresión: 06:56 p. m.

Del 01/ene/2018 Al 28/feb/2018



Utr supervisor
Rep: rptEstadoPresupuestoEgresos_CP_CTO

Concepto	Egresos				
	Aprobado 1	Ampliaciones / (Reducciones) 2	Modificado 3=(1+2)	Devengado 4	Pagado 5
Costos por cobertura	\$0.00	\$0.00	\$0.00	\$0.00	\$0.00
APORTOS FINANCIEROS	\$0.00	\$0.00	\$0.00	\$0.00	\$0.00
ADEUDOS DE EJERCICIOS FISCALES ANTERIORES (ADEFAS)	\$0.00	\$0.00	\$0.00	\$0.00	\$0.00
Total del Gasto	\$81,022,021.00	\$1,423,425.52	\$83,045,446.52	\$6,229,871.49	\$6,249,871.49
					\$76,805,575.03

Estado Analítico del Ejercicio Presupuesto de Egresos Clasificación Funcional (Finalidad y Función)

Fecha: 05/mar/2018

hora de impresión: 06:57 p. m.

Del 01/ene/2018 Al 28/feb/2018

Utr supervisor
Rep: rptEstadoPresupuestoEgresos_FNS

Concepto	Egresos				
	Aprobado 1	Ampliaciones / (Reducciones) 2	Modificado 3=(1+2)	Devengado 4	Pagado 5
GOBIERNO	\$20,386,131.00	\$1,710,000.00	\$22,096,131.00	\$3,207,881.38	\$3,217,881.38
LEGISLACIÓN	\$1,213,000.00	\$0.00	\$1,213,000.00	\$199,092.55	\$199,092.55
JUSTICIA	\$0.00	\$0.00	\$0.00	\$0.00	\$0.00
COORDINACIÓN DE LA POLÍTICA DE GOBIERNO	\$746,000.00	\$0.00	\$746,000.00	\$84,792.00	\$84,792.00
RELACIONES EXTERIORES	\$0.00	\$0.00	\$0.00	\$0.00	\$0.00
ASUNTOS FINANCIEROS Y HACENDARIOS	\$18,167,131.00	\$0.00	\$18,167,131.00	\$2,827,208.83	\$2,837,208.83
SEGURIDAD NACIONAL	\$0.00	\$0.00	\$0.00	\$0.00	\$0.00
ASUNTOS DE ORDEN PÚBLICO Y DE SEGURIDAD INTERIOR	\$0.00	\$1,710,000.00	\$1,710,000.00	\$256,094.00	\$256,094.00
OTROS SERVICIOS GENERALES	\$231,000.00	\$0.00	\$231,000.00	\$40,696.00	\$40,696.00
DESARROLLO SOCIAL	\$81,250,890.00	\$2,786,793.28	\$88,484,098.72	\$1,984,080.71	\$1,984,080.71
PROTECCIÓN AMBIENTAL	\$0.00	\$0.00	\$0.00	\$0.00	\$0.00
VIVIENDA Y SERVICIOS A LA COMUNIDAD	\$68,750,890.00	\$4,176,793.28	\$64,574,096.72	\$1,256,014.70	\$1,256,014.70
SALUD	\$105,000.00	\$350,000.00	\$455,000.00	\$45,380.25	\$45,380.25
RECREACIÓN, CULTURA Y OTRAS MANIFESTACIONES SOCIALES	\$100,000.00	\$100,000.00	\$200,000.00	\$76,771.12	\$76,771.12
EDUCACIÓN	\$470,000.00	\$100,000.00	\$570,000.00	\$170,112.80	\$170,112.80
PROTECCIÓN SOCIAL	\$1,025,000.00	\$340,000.00	\$2,665,000.00	\$415,801.84	\$415,801.84
OTROS ASUNTOS SOCIALES	\$0.00	\$0.00	\$0.00	\$0.00	\$0.00
DESARROLLO ECONÓMICO	\$115,000.00	\$2,500,218.80	\$2,615,218.80	\$1,067,909.40	\$1,067,909.40
ASUNTOS ECONÓMICOS, COMERCIALES Y LABORALES EN GENERAL	\$0.00	\$0.00	\$0.00	\$0.00	\$0.00
AGROPECUARIA, SILVICULTURA, PESCA Y CAZA	\$0.00	\$1,950,218.80	\$1,950,218.80	\$975,109.40	\$975,109.40
COMBUSTIBLES Y ENERGÍA	\$0.00	\$0.00	\$0.00	\$0.00	\$0.00
MINERÍA, MANUFACTURAS Y CONSTRUCCIÓN	\$0.00	\$0.00	\$0.00	\$0.00	\$0.00
TRANSPORTE	\$0.00	\$550,000.00	\$550,000.00	\$32,800.00	\$32,800.00



TAMPAMOLÓN
AYUNTAMIENTO 2015-2018

*Compromiso de Municipio
que Queremos*

SECRETARÍA GENERAL

MUNICIPIO DE TAMPAMOLÓN CORONA SAN LUIS POTOSÍ

Estado Analítico del Ejercicio Presupuesto de Egresos Clasificación Funcional (Finalidad y Función)




Uso supervisor
Rep. al Estado de Tamaulipas, P.N.D.

Fecha y 06/mar/2018
hora de impresión 06:57 p. m.

Del 01/ene/2018 Al 28/feb/2018

Concepto	Egresos					Subejercicio 6 = (3 + 4)
	Aprobado 1	Ampliaciones / (Reducciones) 2	Modificado 3 = (1 + 2)	Devengado 4	Pagado 5	
COMUNICACIONES	\$0.00	\$0.00	\$0.00	\$0.00	\$0.00	\$0.00
TURISMO	\$0.00	\$0.00	\$0.00	\$0.00	\$0.00	\$0.00
CIENCIA, TECNOLOGÍA E INNOVACIÓN	\$15,000.00	\$0.00	\$15,000.00	\$0.00	\$0.00	\$15,000.00
OTRAS INDUSTRIAS Y OTROS ASUNTOS ECONÓMICOS	\$0.00	\$0.00	\$0.00	\$0.00	\$0.00	\$0.00
OTRAS NO CLASIFICADAS EN FUNCIONES ANTERIORES	\$0.00	\$0.00	\$0.00	\$0.00	\$0.00	\$0.00
TRANSACCIONES DE LA DEUDA PÚBLICA / COSTO FINANCIERO DE	\$0.00	\$0.00	\$0.00	\$0.00	\$0.00	\$0.00
TRANSFERENCIAS, PARTICIPACIONES Y APORTACIONES ENTRE I	\$0.00	\$0.00	\$0.00	\$0.00	\$0.00	\$0.00
SANEAMIENTO DEL SISTEMA FINANCIERO	\$0.00	\$0.00	\$0.00	\$0.00	\$0.00	\$0.00
ADEUDOS DE EJERCICIOS FISCALES ANTERIORES	\$0.00	\$0.00	\$0.00	\$0.00	\$0.00	\$0.00
Total del Gasto	\$81,622,021.00	\$1,423,425.52	\$83,045,446.52	\$6,239,871.49	\$6,245,871.49	\$76,805,575.03



TAMPAMOLÓN
AYUNTAMIENTO 2018-2021

Comunidad de Municipios
que Queremos

SECRETARÍA GENERAL

MUNICIPIO DE TAMPAMOLÓN CORONA SAN LUIS POTOSÍ

Gasto por Categoría Programática
Del 01/ene./2018 Al 28/feb./2018



Univ. supervisor
Rep: rptEstadoPresupuestoEgresos_PC

Fecha y hora de impresión: 06/mar./2018
06:59 p. m.

Concepto	Egresos				
	Aprobado 1	Ampliaciones / (Reducciones) 2	Modificado 3=(1+2)	Devengado 4	Pagado 5
Subprograma 6 = (3 - 4)					
Programas					
Subsidios: Sector Social y Privado o Entidades Fec					
Sujetos a Reglas de Operación	\$0.00	\$0.00	\$0.00	\$0.00	\$0.00
Otros Subsidios	\$0.00	\$0.00	\$0.00	\$0.00	\$0.00
Subsidios: Sector Social y Privado o Entidades Federativas	\$0.00	\$0.00	\$0.00	\$0.00	\$0.00
Desempeño de las Funciones					
Funciones de las Fuerzas Armadas (Únicamente Gobierno F	\$0.00	\$0.00	\$0.00	\$0.00	\$0.00
Provisión de Bienes Públicos	\$0.00	\$0.00	\$0.00	\$0.00	\$0.00
Prestación de Servicios Públicos	\$80,379,021.00	\$1,423,426.52	\$81,802,446.52	\$6,045,978.94	\$75,756,467.58
Promoción y fomento	\$0.00	\$0.00	\$0.00	\$0.00	\$0.00
Regulación y supervisión	\$0.00	\$0.00	\$0.00	\$0.00	\$0.00
Proyectos de inversión	\$0.00	\$0.00	\$0.00	\$0.00	\$0.00
Planeación, seguimiento y evaluación de políticas públicas	\$30,000.00	\$0.00	\$30,000.00	\$4,800.00	\$25,200.00
Específicos	\$0.00	\$0.00	\$0.00	\$0.00	\$0.00
Desempeño de las Funciones	\$80,409,021.00	\$1,423,426.52	\$81,832,446.52	\$6,040,778.94	\$75,791,667.58
Administrativos y de Apoyo					
Apoyo al proceso presupuestario y para mejorar la eficiencia	\$0.00	\$0.00	\$0.00	\$0.00	\$0.00
Apoyo a la función pública y al mejoramiento de la gestión	\$0.00	\$0.00	\$0.00	\$0.00	\$0.00
Operaciones ajenas	\$0.00	\$0.00	\$0.00	\$0.00	\$0.00
Administrativos y de Apoyo	\$0.00	\$0.00	\$0.00	\$0.00	\$0.00
Compromisos					
Obligaciones de cumplimiento de resolución jurisdiccional	\$0.00	\$0.00	\$0.00	\$0.00	\$0.00
Desastres Naturales	\$0.00	\$0.00	\$0.00	\$0.00	\$0.00
Compromisos	\$0.00	\$0.00	\$0.00	\$0.00	\$0.00
Obligaciones					
Pensiones y jubilaciones	\$0.00	\$0.00	\$0.00	\$0.00	\$0.00
Aportaciones a la seguridad social	\$0.00	\$0.00	\$0.00	\$0.00	\$0.00
Aportaciones a fondos de estabilización	\$0.00	\$0.00	\$0.00	\$0.00	\$0.00
Aportaciones a fondos de inversión y reestructura de pensión	\$0.00	\$0.00	\$0.00	\$0.00	\$0.00
Obligaciones	\$0.00	\$0.00	\$0.00	\$0.00	\$0.00
Programas de Gasto Federalizado					
Gasto Federalizado	\$0.00	\$0.00	\$0.00	\$0.00	\$0.00





TAMPAMOLÓN
AYUNTAMIENTO 2018-2021

*Comunidad de Municipios
que Queremos*

SECRETARÍA GENERAL

MUNICIPIO DE TAMPAMOLÓN CORONA

SAN LUIS POTOSÍ

Gasto por Categoría Programática

Del 01/ene./2018 Al 28/feb./2018



Utr: supehtr
Rep: rptEstadoPresupuestoEgresos_PC

Fecha: 06/mar/2018

hora de impresión: 06:55 p. m.

Concepto	Egresos					Subejercicio 6 = (3 + 4)
	Aprobado 1	Ampliaciones / Reducciones 2	Modificado 3 = (1 - 2)	Devengado 4	Pagado 5	
Programas						
Programas de Gasto Federativizado	\$0.00	\$0.00	\$0.00	\$0.00	\$0.00	\$0.00
Participaciones a entidades federativas y municipios						
Participaciones a entidades federativas y municipios	\$0.00	\$0.00	\$0.00	\$0.00	\$0.00	\$0.00
Participaciones a entidades federativas y municipios	\$0.00	\$0.00	\$0.00	\$0.00	\$0.00	\$0.00
Costo financiero, deuda o apoyos a deudores y ahorradores						
Costo financiero, deuda o apoyos a deudores y ahorradores	\$1,213,000.00	\$0.00	\$1,213,000.00	\$199,052.55	\$199,052.55	\$1,013,947.45
Costo financiero, deuda o apoyos a deudores y ahorradores	\$1,213,000.00	\$0.00	\$1,213,000.00	\$199,052.55	\$199,052.55	\$1,013,947.45
Adeudos de ejercicios fiscales anteriores						
Adeudos de ejercicios fiscales anteriores	\$0.00	\$0.00	\$0.00	\$0.00	\$0.00	\$0.00
Adeudos de ejercicios fiscales anteriores	\$0.00	\$0.00	\$0.00	\$0.00	\$0.00	\$0.00
TOTAL DEL GASTO	\$01,522,021.00	\$1,425,425.52	\$63,045,446.52	\$6,225,871.49	\$6,225,871.49	\$15,805,573.00

Estado Analítico del Ejercicio Presupuesto de Egresos

Clasificación Administrativa

Del 01/ene./2018 Al 28/feb./2018

Fecha: 06/mar/2018

hora de impresión: 06:57 p. m.

Utr: supehtr
Rep: rptEstadoPresupuestoEgresos_UA3

Ejercicio del Presupuesto	Egreso Aprobado		Egreso Ampliaciones / Reducciones		Egreso Modificado		Egreso Comprometido		Egreso Devengado		Egreso Ejercido		Egreso Pagado		Subejercicio	
Sin Ramo/Dependencia																
TESORERÍA	\$22,871,131.00	\$408,733.16	\$23,280,864.16	\$3,551,045.41	\$3,551,045.41	\$3,551,045.41	\$3,551,045.41	\$3,551,045.41	\$3,551,045.41	\$3,551,045.41	\$3,551,045.41	\$3,551,045.41	\$3,551,045.41	\$3,551,045.41	\$19,719,815.75	
INFRAESTRUCTURA	\$37,543,490.00	\$555,834.36	\$38,099,324.36	\$3,732,405.38	\$3,732,405.38	\$3,732,405.38	\$3,732,405.38	\$3,732,405.38	\$3,732,405.38	\$3,732,405.38	\$3,732,405.38	\$3,732,405.38	\$3,732,405.38	\$3,732,405.38	\$35,343,121.17	
FORTALECIMIENTO	\$8,507,400.00	\$637,859.00	\$9,145,259.00	\$810,778.49	\$810,778.49	\$810,778.49	\$810,778.49	\$810,778.49	\$810,778.49	\$810,778.49	\$810,778.49	\$810,778.49	\$810,778.49	\$810,778.49	\$8,734,479.51	
OTRO	\$12,000,000.00	\$10,000.00	\$12,010,000.00	\$1,544.40	\$1,544.40	\$1,544.40	\$1,544.40	\$1,544.40	\$1,544.40	\$1,544.40	\$1,544.40	\$1,544.40	\$1,544.40	\$1,544.40	\$12,008,455.60	
SIN RAMO/DEPENDENCIA	\$81,922,021.00	\$1,425,425.52	\$83,347,446.52	\$6,106,074.68	\$6,106,074.68	\$6,106,074.68	\$6,106,074.68	\$6,106,074.68	\$6,106,074.68	\$6,106,074.68	\$6,106,074.68	\$6,106,074.68	\$6,106,074.68	\$6,106,074.68	\$76,005,813.00	
TOTAL FIN	\$81,922,021.00	\$1,425,425.52	\$83,347,446.52	\$6,106,074.68	\$6,106,074.68	\$6,106,074.68	\$6,106,074.68	\$6,106,074.68	\$6,106,074.68	\$6,106,074.68	\$6,106,074.68	\$6,106,074.68	\$6,106,074.68	\$6,106,074.68	\$76,005,813.00	



TAMPAMOLÓN

AYUNTAMIENTO 2018-2021

*Comunidad de Municipios
que Queremos*

SECRETARÍA GENERAL

Estado Analítico de Ingresos Presupuestales Del 01/ene./2018 Al 28/feb./2018

Fecha y hora de impresión: 06/03/2018 05:54 p. m.

UAE supervisor
Rep: rptEstadoPresupuestalIngresos01_CP

Rubros de los Ingresos	Ingreso				Diferencia (5=S-1)
	Estimado (1)	Ampliaciones / Reducciones (2)	Modificado (3=1+2)	Devengados (4)	
INGRESOS DERIVADOS DE FINANCIAMIENTOS					
IMPUESTOS	\$0.00	\$0.00	\$0.00	\$0.00	\$0.00
CUOTAS Y APORTACIONES DE SEGURIDAD SOCIAL	\$835,000.00	\$0.00	\$835,000.00	\$223,585.00	-\$611,415.00
CONTRIBUCIONES DE MEJORAS	\$0.00	\$0.00	\$0.00	\$0.00	\$0.00
DERECHOS	\$450,000.00	\$0.00	\$450,000.00	\$42,332.96	-407,667.04
PRODUCTOS	\$100,000.00	\$0.00	\$100,000.00	\$11,455.95	-88,544.05
Corriente	\$100,000.00	\$0.00	\$100,000.00	\$11,455.95	-88,544.05
Capital	\$0.00	\$0.00	\$0.00	\$0.00	\$0.00
AFROVECHAMIENTOS	\$33,000.00	\$0.00	\$33,000.00	\$17,396.82	-15,603.18
Corriente	\$33,000.00	\$0.00	\$33,000.00	\$17,396.82	-15,603.18
Capital	\$0.00	\$0.00	\$0.00	\$0.00	\$0.00
INGRESOS POR VENTAS DE BIENES	\$0.00	\$0.00	\$0.00	\$0.00	\$0.00
PARTICIPACIONES Y APORTACIONES	\$80,204,021.00	\$1,003,692.36	\$81,207,713.36	\$12,997,054.05	-\$7,206,556.95
TRANSFERENCIAS, ASIGNACIONES, SUBSIDIOS Y OTRA AYUDA	\$0.00	\$0.00	\$0.00	\$0.00	\$0.00
Total	\$81,822,021.00	\$1,003,692.36	\$82,825,713.36	\$13,291,834.78	-48,333,188.22

Estado Analítico de Ingresos por Fuente de Financiamiento	Ingreso				Diferencia (5=S-1)
	Estimado (1)	Ampliaciones / Reducciones (2)	Modificado (3=1+2)	Devengados (4)	

Ingresos del Gobierno

IMPUESTOS	\$835,000.00	\$0.00	\$835,000.00	\$223,585.00	-\$611,415.00
CONTRIBUCIONES DE MEJORAS	\$0.00	\$0.00	\$0.00	\$0.00	\$0.00
DERECHOS	\$450,000.00	\$0.00	\$450,000.00	\$42,332.96	-407,667.04
PRODUCTOS	\$100,000.00	\$0.00	\$100,000.00	\$11,455.95	-88,544.05
Corriente	\$100,000.00	\$0.00	\$100,000.00	\$11,455.95	-88,544.05
Capital	\$0.00	\$0.00	\$0.00	\$0.00	\$0.00
AFROVECHAMIENTOS	\$33,000.00	\$0.00	\$33,000.00	\$17,396.82	-15,603.18
Corriente	\$33,000.00	\$0.00	\$33,000.00	\$17,396.82	-15,603.18
Capital	\$0.00	\$0.00	\$0.00	\$0.00	\$0.00
PARTICIPACIONES Y APORTACIONES	\$80,204,021.00	\$1,003,692.36	\$81,207,713.36	\$12,997,054.05	-\$7,206,556.95
TRANSFERENCIAS, ASIGNACIONES, SUBSIDIOS Y OTRA AYUDA	\$0.00	\$0.00	\$0.00	\$0.00	\$0.00

Ingresos de Organismos y Empresas

CUOTAS Y APORTACIONES DE SEGURIDAD SOCIAL	\$0.00	\$0.00	\$0.00	\$0.00	\$0.00
INGRESOS POR VENTAS DE BIENES	\$0.00	\$0.00	\$0.00	\$0.00	\$0.00

Ingresos Derivados de Financiamiento

INGRESOS DERIVADOS DE FINANCIAMIENTOS	\$0.00	\$0.00	\$0.00	\$0.00	\$0.00
Total	\$81,822,021.00	\$1,003,692.36	\$82,825,713.36	\$13,291,834.78	-48,333,188.22