



**COMISION ESTATAL DE GARANTIA DE ACCESO A LA INFORMACION PUBLICA (CEGAIP)**  
 Estado Analítico de Ingresos  
 Del 1 de Enero al 31 de Marzo de 2021


| Rubro de Ingresos   | Ingreso           |                                   |                       |                                  |                  | Diferencia<br>(de 4 - 1) |
|---|-------------------|-----------------------------------|-----------------------|----------------------------------|------------------|--------------------------|
|   | Estimado<br>(1)   | Ampliaciones y Reducciones<br>(2) | Modificado<br>(3=1+2) | Devengado<br>(4)                 | Recaudado<br>(5) |                          |
| Impuestos   | 0                 | 0                                 | 0                     | 0                                | 0                | 0                        |
| Cuotas y Aportaciones de Seguridad Social   | 0                 | 0                                 | 0                     | 0                                | 0                | 0                        |
| Contribuciones de Mejoras   | 0                 | 0                                 | 0                     | 0                                | 0                | 0                        |
| Derechos  | 0                 | 0                                 | 0                     | 0                                | 0                | 0                        |
| Productos   | 0                 | 0                                 | 0                     | 0                                | 0                | 0                        |
| Aprovechamientos  | 0                 | 66                                | 66                    | 66                               | 66               | 66                       |
| Ingresos por Venta de Bienes, Prestación de Servicios y Otros Ingresos  | 0                 | 0                                 | 0                     | 0                                | 0                | 0                        |
| Participaciones, Aportaciones, Convenios, Incentivos Derivados de la Colaboración Fiscal y Fondos Distintos de Aportaciones | 0                 | 0                                 | 0                     | 0                                | 0                | 0                        |
| Transferencias, Asignaciones, Subsidios y Subvenciones, y Pensiones y Jubilaciones  | 33,281,927        | 0                                 | 33,281,927            | 8,942,579                        | 8,942,579        | -24,339,348              |
| Ingresos Derivados de Financiamientos   | 0                 | 0                                 | 0                     | 0                                | 0                | 0                        |
| <b>Total</b>  | <b>33,281,927</b> | <b>66</b>                         | <b>33,281,993</b>     | <b>8,942,645</b>                 | <b>8,942,645</b> | <b>-24,339,282</b>       |
|   |                   |                                   |                       | Ingresos excedentes <sup>1</sup> |                  |                          |


| Estado Analítico de Ingresos Por Fuente de Financiamiento   | Ingreso           |                                   |                       |                     |                  | Diferencia<br>(de 6 - 1) |
|---|-------------------|-----------------------------------|-----------------------|---------------------|------------------|--------------------------|
|   | Estimado<br>(1)   | Ampliaciones y Reducciones<br>(2) | Modificado<br>(3=1+2) | Devengado<br>(4)    | Recaudado<br>(5) |                          |
| <b>Ingresos del Poder Ejecutivo Federal o Estatal y de los Municipios</b>   |                   |                                   |                       |                     |                  |                          |
| Impuestos   | 0                 | 0                                 | 0                     | 0                   | 0                | 0                        |
| Cuotas y Aportaciones de Seguridad Social   | 0                 | 0                                 | 0                     | 0                   | 0                | 0                        |
| Contribuciones de Mejoras   | 0                 | 0                                 | 0                     | 0                   | 0                | 0                        |
| Derechos  | 0                 | 0                                 | 0                     | 0                   | 0                | 0                        |
| Productos   | 0                 | 0                                 | 0                     | 0                   | 0                | 0                        |
| Aprovechamientos  | 0                 | 66                                | 66                    | 66                  | 66               | 66                       |
| Participaciones, Aportaciones, Convenios, Incentivos Derivados de la Colaboración Fiscal y Fondos Distintos de Aportaciones   | 0                 | 0                                 | 0                     | 0                   | 0                | 0                        |
| Transferencias, Asignaciones, Subsidios y Subvenciones, y Pensiones y Jubilaciones  | 0                 | 0                                 | 0                     | 0                   | 0                | 0                        |
| <b>Ingresos de los Entes Públicos de los Poderes Legislativo y Judicial, de los Órganos Autónomos y del Sector Paraestatal o Paramunicipal, así como de las Empresas Productivas del Estado</b> |                   |                                   |                       |                     |                  |                          |
| Cuotas y Aportaciones de Seguridad Social   | 0                 | 0                                 | 0                     | 0                   | 0                | 0                        |
| Productos   | 0                 | 0                                 | 0                     | 0                   | 0                | 0                        |
| Ingresos por Venta de Bienes, Prestación de Servicios y Otros Ingresos  | 0                 | 0                                 | 0                     | 0                   | 0                | 0                        |
| Transferencias, Asignaciones, Subsidios y Subvenciones, y Pensiones y Jubilaciones  | 33,281,927        | 0                                 | 33,281,927            | 8,942,579           | 8,942,579        | -24,339,348              |
| <b>Ingresos derivados de financiamiento</b>   |                   |                                   |                       |                     |                  |                          |
| Ingresos Derivados de Financiamientos   | 0                 | 0                                 | 0                     | 0                   | 0                | 0                        |
| <b>Total</b>  | <b>33,281,927</b> | <b>66</b>                         | <b>33,281,993</b>     | <b>8,942,645</b>    | <b>8,942,645</b> | <b>-24,339,282</b>       |
|   |                   |                                   |                       | Ingresos excedentes |                  |                          |

Bajo protesta de decir verdad declaramos que los Estados Financieros y sus Notas son razonablemente correctos y responsabilidad del emisor

  
 LIC. DAVID ENRIQUE MENCHACA ZUÑIGA  
 COMISIONADO PRESIDENTE

  
 C.P. AMELIA SALAZAR GONZALEZ  
 DIRECTORA DE ADMINISTRACION Y FINANZAS

  
 C.P. ANAHI GUADALUPE CÁRDENAS JACOBO  
 CONTADOR

  
 C.P. MAYRA MARTÍNEZ MARTÍNEZ  
 CONTADOR