

**COMISION ESTATAL DE GARANTIA DE ACCESO A LA
INFORMACION PUBLICA (CEGAIP)**



**SAN LUIS POTOSI
Estados de Resultados**


Del 01/abr./2021 al 30/abr./2021


Usr: Supervisor


rptEstadoResultado

	PERIODO	%	ACUMULADO	%
	1/abr. al 30/abr./2021		01/ene al 30/abr./2021	
INGRESOS Y OTROS BENEFICIOS				
INGRESOS DE GESTIÓN	\$24.63	0.00%	\$90.18	0.00%
APROVECHAMIENTOS	\$24.63	0.00%	\$90.18	0.00%
PARTICIPACIONES, APORTACIONES, CONVENIOS, INCENTIVOS	\$2,773,494.00	99.99%	\$11,716,073.39	99.99%
TRANSFERENCIAS, ASIGNACIONES, SUBSIDIOS Y SUBVENCIONES, Y TRANSFERENCIAS Y ASIGNACIONES	\$2,773,494.00 \$2,773,494.00	99.99% 99.99%	\$11,716,073.39 \$11,716,073.39	99.99% 99.99%
OTROS INGRESOS Y BENEFICIOS	\$0.00	0.00%	\$0.00	0.00%
Total de Ingresos	\$2,773,518.63	100.00%	\$11,716,163.57	100.00%
GASTOS Y OTRAS PÉRDIDAS				
GASTOS DE FUNCIONAMIENTO	\$1,293,779.99	46.64%	\$7,715,165.57	65.85%
SERVICIOS PERSONALES	\$1,657,865.59	59.77%	\$7,352,069.00	62.75%
MATERIALES Y SUMINISTROS	\$10,280.54	0.37%	\$45,544.54	0.38%
SERVICIOS GENERALES	-\$374,366.14	-13.49%	\$317,552.03	2.71%
TRANSFERENCIAS, ASIGNACIONES, SUBSIDIOS Y OTRAS AYUDAS	\$0.00	0.00%	\$0.00	0.00%
PARTICIPACIONES Y APORTACIONES	\$0.00	0.00%	\$0.00	0.00%
INTERESES, COMISIONES Y OTROS GASTOS DE LA DEUDA PÚBLICA	\$0.00	0.00%	\$0.00	0.00%
OTROS GASTOS Y PÉRDIDAS EXTRAORDINARIAS	\$0.00	0.00%	\$0.00	0.00%
INVERSI?N P?BLICA	\$0.00	0.00%	\$0.00	0.00%
Total de Gastos y otras Perdidas	\$1,293,779.99	46.64%	\$7,715,165.57	65.85%
Ahorro / Desahorro Neto del Ejercicio	\$1,479,738.64	53.35%	\$4,000,998.00	34.14%

Bajo protesta de decir verdad declaramos que los Estados Financieros y sus Notas son razonablemente correctos y
responsabilidad del emisor


 LIC. DAVID ENRIQUE MENCHACA ZUÑIGA
 COMISIONADO PRESIDENTE


 C.P. AMELIA SALAZAR GONZALEZ
 DIRECTORA DE ADMINISTRACIÓN Y FINANZAS


 C.P. ANAHI GUADALUPE CARDENAS JACOBO
 CONTADOR


 C.P. MAYRA MARTÍNEZ MARTÍNEZ
 CONTADOR