

COMISION ESTATAL DE GARANTIA DE ACCESO A LA INFORMACION PUBLICA (CEGAIP) (a)

Estado Analítico de Ingresos Detallado - LDF

Del 1 de Enero al 31 de Diciembre de 2021 (b)


(PESOS)

| Concepto<br>(c)   | Ingreso           |                                |                   |                   |                   | Diferencia (e)    |
|---|-------------------|--------------------------------|-------------------|-------------------|-------------------|-------------------|
|   | Estimado (d)      | Ampliaciones/<br>(Reducciones) | Modificado        | Devengado         | Recaudado         |                   |
| <b>Ingresos de Libre Disposición</b>  |                   |                                |                   |                   |                   |                   |
| A. Impuestos  |                   |                                | 0                 |                   |                   | 0                 |
| B. Cuotas y Aportaciones de Seguridad Social  |                   |                                | 0                 |                   |                   | 0                 |
| C. Contribuciones de Mejoras  |                   |                                | 0                 |                   |                   | 0                 |
| D. Derechos   |                   |                                | 0                 |                   |                   | 0                 |
| E. Productos  |                   |                                | 0                 |                   |                   | 0                 |
| F. Aprovechamientos   | 173,980           | 173,980                        | 347,960           | 173,980           | 173,980           | 0                 |
| G. Ingresos por Ventas de Bienes y Prestación Servicios   |                   |                                | 0                 |                   |                   | 0                 |
| H. Participaciones<br>(H=h1+h2+h3+h4+h5+h6+h7+h8+h9+h10+h11)  | 0                 | 0                              | 0                 | 0                 | 0                 | 0                 |
| h1) Fondo General de Participaciones  |                   |                                | 0                 |                   |                   | 0                 |
| h2) Fondo de Fomento Municipal  |                   |                                | 0                 |                   |                   | 0                 |
| h3) Fondo de Fiscalización y Recaudación  |                   |                                | 0                 |                   |                   | 0                 |
| h4) Fondo de Compensación   |                   |                                | 0                 |                   |                   | 0                 |
| h5) Fondo de Extracción de Hidrocarburos  |                   |                                | 0                 |                   |                   | 0                 |
| h6) Impuesto Especial Sobre Producción y Servicios  |                   |                                | 0                 |                   |                   | 0                 |
| h7) 0.136% de la Recaudación Federal Participable   |                   |                                | 0                 |                   |                   | 0                 |
| h8) 3.17% Sobre Extracción de Petróleo  |                   |                                | 0                 |                   |                   | 0                 |
| h9) Gasolinas y Diésel  |                   |                                | 0                 |                   |                   | 0                 |
| h10) Fondo del Impuesto Sobre la Renta  |                   |                                | 0                 |                   |                   | 0                 |
| h11) Fondo de Estabilización de los Ingresos de las Entidades Federativas   |                   |                                | 0                 |                   |                   | 0                 |
| I. Incentivos Derivados de la Colaboración Fiscal<br>(I=i1+i2+i3+i4+i5)   | 0                 | 0                              | 0                 | 0                 | 0                 | 0                 |
| i1) Tenencia o Uso de Vehículos   |                   |                                | 0                 |                   |                   | 0                 |
| i2) Fondo de Compensación ISAN  |                   |                                | 0                 |                   |                   | 0                 |
| i3) Impuesto Sobre Automóviles Nuevos   |                   |                                | 0                 |                   |                   | 0                 |
| i4) Fondo de Compensación de Repecos-Intermedios  |                   |                                | 0                 |                   |                   | 0                 |
| i5) Otros Incentivos Económicos   |                   |                                | 0                 |                   |                   | 0                 |
| J. Transferencias y Asignaciones  | 33,281,927        |                                | 33,281,927        | 33,281,927        | 30,915,813        | -2,366,114        |
| K. Convenios  | 0                 | 0                              | 0                 | 0                 | 0                 | 0                 |
| k1) Otros Convenios y Subsidios   |                   |                                | 0                 |                   |                   | 0                 |
| L. Otros Ingresos de Libre Disposición (L=l1+l2)  | 0                 | 0                              | 0                 | 0                 | 0                 | 0                 |
| l1) Participaciones en Ingresos Locales   |                   |                                | 0                 |                   |                   | 0                 |
| l2) Otros Ingresos de Libre Disposición   |                   |                                | 0                 |                   |                   | 0                 |
| <b>I. Total de Ingresos de Libre Disposición<br/>(I=A+B+C+D+E+F+G+H+I+J+K+L)</b>  | <b>33,455,907</b> | <b>173,980</b>                 | <b>33,629,887</b> | <b>33,455,907</b> | <b>31,089,793</b> | <b>-2,366,114</b> |
| <b>Ingresos Excedentes de Ingresos de Libre Disposición</b>   |                   |                                |                   |                   |                   |                   |
| <b>Transferencias Federales Etiquetadas</b>   |                   |                                |                   |                   |                   |                   |
| A. Aportaciones (A=a1+a2+a3+a4+a5+a6+a7+a8)   | 0                 | 0                              | 0                 | 0                 | 0                 | 0                 |
| a1) Fondo de Aportaciones para la Nómina Educativa y Gasto Operativo  |                   |                                | 0                 |                   |                   | 0                 |
| a2) Fondo de Aportaciones para los Servicios de Salud   |                   |                                | 0                 |                   |                   | 0                 |
| a3) Fondo de Aportaciones para la Infraestructura Social  |                   |                                | 0                 |                   |                   | 0                 |
| a4) Fondo de Aportaciones para el Fortalecimiento de los Municipios y de las Demarcaciones Territoriales del Distrito Federal |                   |                                | 0                 |                   |                   | 0                 |
| a5) Fondo de Aportaciones Múltiples   |                   |                                | 0                 |                   |                   | 0                 |
| a6) Fondo de Aportaciones para la Educación Tecnológica y de Adultos  |                   |                                | 0                 |                   |                   | 0                 |
| a7) Fondo de Aportaciones para la Seguridad Pública de los Estados y del Distrito Federal                                     |                   |                                | 0                 |                   |                   | 0                 |
| a8) Fondo de Aportaciones para el Fortalecimiento de las Entidades Federativas  |                   |                                | 0                 |                   |                   | 0                 |
| B. Convenios (B=b1+b2+b3+b4)  | 0                 | 0                              | 0                 | 0                 | 0                 | 0                 |
| b1) Convenios de Protección Social en Salud   |                   |                                | 0                 |                   |                   | 0                 |
| b2) Convenios de Descentralización  |                   |                                | 0                 |                   |                   | 0                 |
| b3) Convenios de Reasignación   |                   |                                | 0                 |                   |                   | 0                 |
| b4) Otros Convenios y Subsidios   |                   |                                | 0                 |                   |                   | 0                 |
| C. Fondos Distintos de Aportaciones (C=c1+c2)   | 0                 | 0                              | 0                 | 0                 | 0                 | 0                 |
| c1) Fondo para Entidades Federativas y Municipios Productores de Hidrocarburos  |                   |                                | 0                 |                   |                   | 0                 |
| c2) Fondo Minero  |                   |                                | 0                 |                   |                   | 0                 |
| D. Transferencias, Asignaciones, Subsidios y Subvenciones, y Pensiones y Jubilaciones   |                   |                                | 0                 |                   |                   | 0                 |
| E. Otras Transferencias Federales Etiquetadas   |                   |                                | 0                 |                   |                   | 0                 |


**COMISION ESTATAL DE GARANTIA DE ACCESO A LA INFORMACION PUBLICA (CEGAIP) (a)**  
**Estado Analítico de Ingresos Detallado - LDF**  
**Del 1 de Enero al 31 de Diciembre de 2021 (b)**  
**(PESOS)**

| Concepto<br>(c)   | Ingreso      |                                |            |            |            | Diferencia (e) |
|---|--------------|--------------------------------|------------|------------|------------|----------------|
|   | Estimado (d) | Ampliaciones/<br>(Reducciones) | Modificado | Devengado  | Recaudado  |                |
| II. Total de Transferencias Federales Etiquetadas (II = A + B + C + D + E)                          | 0            | 0                              | 0          | 0          | 0          | 0              |
| III. Ingresos Derivados de Financiamientos (III = A)  | 0            | 0                              | 0          | 0          | 0          | 0              |
| A. Ingresos Derivados de Financiamientos  |              |                                | 0          |            |            | 0              |
| IV. Total de Ingresos (IV = I + II + III)   | 33,455,907   | 173,980                        | 33,629,887 | 33,455,907 | 31,089,793 | -2,366,114     |
| <b>Datos Informativos</b>   |              |                                |            |            |            |                |
| 1. Ingresos Derivados de Financiamientos con Fuente de Pago de Ingresos de Libre Disposición        |              |                                | 0          |            |            | 0              |
| 2. Ingresos Derivados de Financiamientos con Fuente de Pago de Transferencias Federales Etiquetadas |              |                                | 0          |            |            | 0              |
| 3. Ingresos Derivados de Financiamientos (3 = 1 + 2)  | 0            | 0                              | 0          | 0          | 0          | 0              |


Bajo protesta de decir verdad declaramos que los Estados Financieros y sus Notas son razonablemente correctos y responsabilidad del emisor



\_\_\_\_\_  
 LIC. DAVID ENRIQUE MENCHACA ZUÑIGA  
 COMISIONADO PRESIDENTE



\_\_\_\_\_  
 C.P. AMELIA SALAZAR GÓNZALEZ  
 DIRECTORA DE ADMINISTRACIÓN Y FINANZAS



\_\_\_\_\_  
 C.P. ANAHI GUADALUPE CÁRDENAS JACOBO  
 CONTADOR



\_\_\_\_\_  
 C.P. MAYRA MARTÍNEZ MARTÍNEZ  
 CONTADOR