

COMISION ESTATAL DE GARANTIA DE ACCESO A LA INFORMACION PUBLICA (CEGAIP)

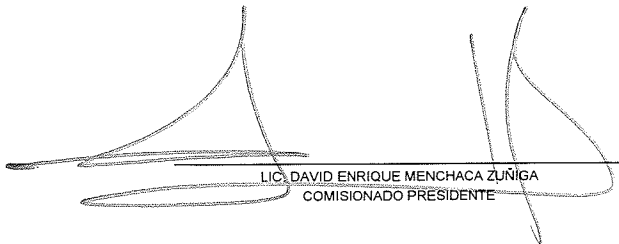
Estado Analítico del Activo


Del 1 de Enero al 30 de Junio de 2022


(Pesos)

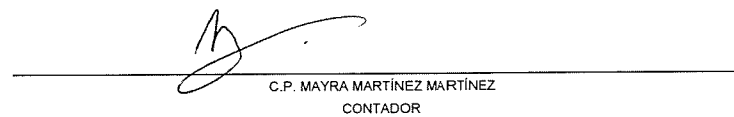
Concepto	Saldo Inicial 1	Cargos del Período 2	Abonos del Período 3	Saldo Final 4=(1+2-3)	Variación del Período (4-1)
ACTIVO					
Activo Circulante	4,890,873	24,353,954	26,547,315	2,697,511	-2,193,362
Efectivo y Equivalentes	2,373,129	12,700,565	13,563,234	1,510,460	-862,669
Derechos a Recibir Efectivo o Equivalentes	2,517,744	11,648,709	12,981,251	1,185,202	-1,332,542
Derechos a Recibir Bienes o Servicios	0	4,679	2,830	1,849	1,849
Inventarios	0	0	0	0	0
Almacenes	0	0	0	0	0
Estimación por Pérdida o Deterioro de Activos Circulantes	0	0	0	0	0
Otros Activos Circulantes	0	0	0	0	0
Activo No Circulante	14,026,907	9,464	0	14,036,371	9,464
Inversiones Financieras a Largo Plazo	0	0	0	0	0
Derechos a Recibir Efectivo o Equivalentes a Largo Plazo	0	0	0	0	0
Bienes Inmuebles, Infraestructura y Construcciones en Proceso	5,879,375	0	0	5,879,375	0
Bienes Muebles	6,235,971	9,464	0	6,245,435	9,464
Activos Intangibles	514,733	0	0	514,733	0
Depreciación, Deterioro y Amortización Acumulada de Bienes	-5,369,328	0	0	-5,369,328	0
Activos Diferidos	6,766,156	0	0	6,766,156	0
Estimación por Pérdida o Deterioro de Activos no Circulantes	0	0	0	0	0
Otros Activos no Circulantes	0	0	0	0	0
TOTAL DEL ACTIVO	18,917,780	24,363,417	26,547,315	16,733,882	-2,183,898

Bajo protesta de decir verdad declaramos que los Estados Financieros y sus Notas son razonablemente correctos y responsabilidad del emisor


LIC. DAVID ENRIQUE MENCHACA ZÚÑIGA
COMISIONADO PRESIDENTE


C.P. AMELITA SALAZAR GONZALEZ
DIRECTORA DE ADMINISTRACION Y FINANZAS


C.P. ANAHI GUADALUPE CÁRDENAS JACOBO
CONTADOR


C.P. MAYRA MARTÍNEZ MARTÍNEZ
CONTADOR