




| COMISIÓN ESTATAL DE GARANTÍA DE ACCESO A LA INFORMACIÓN PÚBLICA (CEGAIP) (a) | | | | | | |
|---|-------------------|--------------------------------|-------------------|-------------------|-------------------|-------------------|
| Estado Anual del Ejercicio del Presupuesto de Egresos Detallado - LDF | | | | | | |
| Clasificación por Objeto del Gasto (Capítulo y Concepto) | | | | | | |
| Del 1 de Enero al 30 de Junio de 2021 (b) | | | | | | |
| (PESOS) | | | | | | |
| Concepto (c) | Egresos | | | | | Subejercicio (e) |
| | Aprobado (d) | Ampliaciones/ (Reducciones) | Modificado | Devengado | Pagado | |
| I. Gasto No Etiquetado (I=A+B+C+D+E+F+G+H+I) | 33,281,927 | 273,016 | 33,554,943 | 13,017,949 | 12,524,744 | 20,536,994 |
| A. Servicios Personales (A=a1+a2+a3+a4+a5+a6+a7) | 28,672,553 | -3,488,178 | 25,184,375 | 10,782,007 | 10,341,456 | 14,402,368 |
| a1) Remuneraciones al Personal de Carácter Permanente | 14,578,313 | -781,631 | 13,796,682 | 6,678,683 | 6,678,683 | 7,118,000 |
| a2) Remuneraciones al Personal de Carácter Transitorio | 2,856,650 | -2,477,794 | 378,855 | 378,855 | 378,855 | 0 |
| a3) Remuneraciones Adicionales y Especiales | 4,456,494 | -227,136 | 4,229,358 | 879,504 | 879,504 | 3,349,854 |
| a4) Seguridad Social | 3,941,268 | -520,199 | 3,421,069 | 1,564,127 | 1,123,576 | 1,856,942 |
| a5) Otras Prestaciones Sociales y Económicas | 2,476,912 | -101,866 | 2,375,046 | 1,099,380 | 1,099,380 | 1,275,666 |
| a6) Previsiones | 0 | 626,448 | 626,448 | 0 | 0 | 626,448 |
| a7) Pago de Estímulos a Servidores Públicos | 362,916 | -6,000 | 356,916 | 181,458 | 181,458 | 175,458 |
| B. Materiales y Suministros (B=b1+b2+b3+b4+b5+b6+b7+b8+b9) | 569,251 | -37,533 | 531,719 | 94,407 | 94,407 | 437,311 |
| b1) Materiales de Administración, Emisión de Documentos y Artículos Oficiales | 401,800 | -22,330 | 379,470 | 77,942 | 77,942 | 301,528 |
| b2) Alimentos y Utensilios | 17,500 | 0 | 17,500 | 3,737 | 3,737 | 13,763 |
| b3) Materias Primas y Materiales de Producción y Comercialización | 0 | 0 | 0 | 0 | 0 | 0 |
| b4) Materiales y Artículos de Construcción y de Reparación | 5,000 | 0 | 5,000 | 1,694 | 1,694 | 3,306 |
| b5) Productos Químicos, Farmacéuticos y de Laboratorio | 2,000 | 0 | 2,000 | 0 | 0 | 2,000 |
| b6) Combustibles, Lubrificantes y Aditivos | 105,000 | -10,000 | 95,000 | 0 | 0 | 95,000 |
| b7) Vestuario, Blancos, Prendas de Protección y Artículos Deportivos | 0 | 4,408 | 4,408 | 4,408 | 4,408 | 0 |
| b8) Materiales y Suministros Para Seguridad | 0 | 0 | 0 | 0 | 0 | 0 |
| b9) Herramientas, Refacciones y Accesorios Menores | 37,951 | -9,610 | 28,341 | 6,627 | 6,627 | 21,714 |
| C. Servicios Generales (C=c1+c2+c3+c4+c5+c6+c7+c8+c9) | 3,710,122 | -1,927,774 | 1,782,349 | 511,201 | 458,547 | 1,271,148 |
| c1) Servicios Básicos | 303,700 | -12,061 | 291,639 | 111,027 | 111,027 | 180,612 |
| c2) Servicios de Arrendamiento | 1,867,583 | -1,853,291 | 14,292 | 9,280 | 9,280 | 5,012 |
| c3) Servicios Profesionales, Científicos, Técnicos y Otros Servicios | 197,179 | 260,772 | 457,951 | 85,366 | 78,594 | 372,585 |
| c4) Servicios Financieros, Bancarios y Comerciales | 53,500 | 12,640 | 66,140 | 16,505 | 16,505 | 49,635 |
| c5) Servicios de Instalación, Reparación, Mantenimiento y Conservación | 217,700 | -131,703 | 85,997 | 2,382 | 2,382 | 83,615 |
| c6) Servicios de Comunicación Social y Publicidad | 6,000 | -173 | 5,827 | 5,827 | 4,667 | 0 |
| c7) Servicios de Traslado y Viáticos | 168,500 | 23,313 | 191,813 | 4,159 | 4,159 | 187,653 |
| c8) Servicios Oficiales | 19,000 | 14,757 | 33,757 | 21,378 | 21,378 | 12,379 |
| c9) Otros Servicios Generales | 876,960 | -242,027 | 634,933 | 255,276 | 210,555 | 379,657 |
| D. Transferencias, Asignaciones, Subsidios y Otras Ayudas (D=d1+d2+d3+d4+d5+d6+d7+d8+d9) | 0 | 0 | 0 | 0 | 0 | 0 |
| d1) Transferencias Internas y Asignaciones al Sector Público | 0 | 0 | 0 | 0 | 0 | 0 |
| d2) Transferencias al Resto del Sector Público | 0 | 0 | 0 | 0 | 0 | 0 |
| d3) Subsidios y Subvenciones | 0 | 0 | 0 | 0 | 0 | 0 |
| d4) Ayudas Sociales | 0 | 0 | 0 | 0 | 0 | 0 |
| d5) Pensiones y Jubilaciones | 0 | 0 | 0 | 0 | 0 | 0 |
| d6) Transferencias a Fideicomisos, Mandatos y Otros Análogos | 0 | 0 | 0 | 0 | 0 | 0 |
| d7) Transferencias a la Seguridad Social | 0 | 0 | 0 | 0 | 0 | 0 |
| d8) Donativos | 0 | 0 | 0 | 0 | 0 | 0 |
| d9) Transferencias al Exterior | 0 | 0 | 0 | 0 | 0 | 0 |
| E. Bienes Muebles, Inmuebles e Intangibles (E=e1+e2+e3+e4+e5+e6+e7+e8+e9) | 330,000 | -268,499 | 61,501 | 61,501 | 61,501 | 0 |
| e1) Mobiliario y Equipo de Administración | 100,000 | -57,780 | 42,220 | 42,220 | 42,220 | 0 |
| e2) Mobiliario y Equipo Educativo y Recreativo | 0 | 0 | 0 | 0 | 0 | 0 |
| e3) Equipo e Instrumental Médico y de Laboratorio | 0 | 0 | 0 | 0 | 0 | 0 |
| e4) Vehículos y Equipo de Transporte | 0 | 0 | 0 | 0 | 0 | 0 |
| e5) Equipo de Defensa y Seguridad | 0 | 0 | 0 | 0 | 0 | 0 |
| e6) Maquinaria, Otros Equipos y Herramientas | 0 | 3,996 | 3,996 | 3,996 | 3,996 | 0 |
| e7) Activos Biológicos | 0 | 0 | 0 | 0 | 0 | 0 |
| e8) Bienes Inmuebles | 0 | 0 | 0 | 0 | 0 | 0 |
| e9) Activos Intangibles | 230,000 | -214,716 | 15,284 | 15,284 | 15,284 | 0 |
| F. Inversión Pública (F=f1+f2+f3) | 0 | 5,995,000 | 5,995,000 | 1,568,833 | 1,568,833 | 4,426,167 |
| f1) Obra Pública en Bienes de Dominio Público | 0 | 0 | 0 | 0 | 0 | 0 |
| f2) Obra Pública en Bienes Propios | 0 | 0 | 0 | 0 | 0 | 0 |
| f3) Proyectos Productivos y Acciones de Fomento | 0 | 5,995,000 | 5,995,000 | 1,568,833 | 1,568,833 | 4,426,167 |
| G. Inversiones Financieras y Otras Provisiones (G=g1+g2+g3+g4+g5+g6+g7) | 0 | 0 | 0 | 0 | 0 | 0 |
| g1) Inversiones Para el Fomento de Actividades Productivas | 0 | 0 | 0 | 0 | 0 | 0 |
| g2) Acciones y Participaciones de Capital | 0 | 0 | 0 | 0 | 0 | 0 |
| g3) Compra de Títulos y Valores | 0 | 0 | 0 | 0 | 0 | 0 |
| g4) Concesión de Préstamos | 0 | 0 | 0 | 0 | 0 | 0 |
| g5) Inversiones en Fideicomisos, Mandatos y Otros Análogos | 0 | 0 | 0 | 0 | 0 | 0 |
| Fideicomiso de Desastres Naturales (Informativo) | 0 | 0 | 0 | 0 | 0 | 0 |
| g6) Otras Inversiones Financieras | 0 | 0 | 0 | 0 | 0 | 0 |
| g7) Provisiones para Contingencias y Otras Erogaciones Especiales | 0 | 0 | 0 | 0 | 0 | 0 |
| H. Participaciones y Aportaciones (H=h1+h2+h3) | 0 | 0 | 0 | 0 | 0 | 0 |
| h1) Participaciones | 0 | 0 | 0 | 0 | 0 | 0 |
| h2) Aportaciones | 0 | 0 | 0 | 0 | 0 | 0 |
| h3) Convenios | 0 | 0 | 0 | 0 | 0 | 0 |
| I. Deuda Pública (I=i1+i2+i3+i4+i5+i6+i7) | 0 | 0 | 0 | 0 | 0 | 0 |
| i1) Amortización de la Deuda Pública | 0 | 0 | 0 | 0 | 0 | 0 |
| i2) Intereses de la Deuda Pública | 0 | 0 | 0 | 0 | 0 | 0 |
| i3) Comisiones de la Deuda Pública | 0 | 0 | 0 | 0 | 0 | 0 |
| i4) Gastos de la Deuda Pública | 0 | 0 | 0 | 0 | 0 | 0 |
| i5) Costo por Coberturas | 0 | 0 | 0 | 0 | 0 | 0 |
| i6) Apoyos Financieros | 0 | 0 | 0 | 0 | 0 | 0 |
| i7) Adeudos de Ejercicios Fiscales Anteriores (ADEFAS) | 0 | 0 | 0 | 0 | 0 | 0 |
| II. Gasto Etiquetado (II=A+B+C+D+E+F+G+H+I) | 0 | 209,997 | 209,997 | 0 | 0 | 209,997 |
| A. Servicios Personales (A=a1+a2+a3+a4+a5+a6+a7) | 0 | 0 | 0 | 0 | 0 | 0 |
| a1) Remuneraciones al Personal de Carácter Permanente | 0 | 0 | 0 | 0 | 0 | 0 |
| a2) Remuneraciones al Personal de Carácter Transitorio | 0 | 0 | 0 | 0 | 0 | 0 |
| a3) Remuneraciones Adicionales y Especiales | 0 | 0 | 0 | 0 | 0 | 0 |
| a4) Seguridad Social | 0 | 0 | 0 | 0 | 0 | 0 |
| a5) Otras Prestaciones Sociales y Económicas | 0 | 0 | 0 | 0 | 0 | 0 |
| a6) Previsiones | 0 | 0 | 0 | 0 | 0 | 0 |
| a7) Pago de Estímulos a Servidores Públicos | 0 | 0 | 0 | 0 | 0 | 0 |
| B. Materiales y Suministros (B=b1+b2+b3+b4+b5+b6+b7+b8+b9) | 0 | 0 | 0 | 0 | 0 | 0 |
| b1) Materiales de Administración, Emisión de Documentos y Artículos Oficiales | 0 | 0 | 0 | 0 | 0 | 0 |
| b2) Alimentos y Utensilios | 0 | 0 | 0 | 0 | 0 | 0 |
| b3) Materias Primas y Materiales de Producción y Comercialización | 0 | 0 | 0 | 0 | 0 | 0 |
| b4) Materiales y Artículos de Construcción y de Reparación | 0 | 0 | 0 | 0 | 0 | 0 |
| b5) Productos Químicos, Farmacéuticos y de Laboratorio | 0 | 0 | 0 | 0 | 0 | 0 |
| b6) Combustibles, Lubrificantes y Aditivos | 0 | 0 | 0 | 0 | 0 | 0 |
| b7) Vestuario, Blancos, Prendas de Protección y Artículos Deportivos | 0 | 0 | 0 | 0 | 0 | 0 |
| b8) Materiales y Suministros Para Seguridad | 0 | 0 | 0 | 0 | 0 | 0 |
| b9) Herramientas, Refacciones y Accesorios Menores | 0 | 0 | 0 | 0 | 0 | 0 |
| C. Servicios Generales (C=c1+c2+c3+c4+c5+c6+c7+c8+c9) | 0 | 209,997 | 209,997 | 0 | 0 | 209,997 |


| COMISION ESTATAL DE GARANTIA DE ACCESO A LA INFORMACION PUBLICA (CEGAIP) (a) | | | | | | | |
|--|--------------|-----------------------------------|------------|------------|------------|------------------|--|
| Estado Anual/Uco del Ejercicio del Presupuesto de Egresos Detallado - LDF | | | | | | | |
| Clasificación por Objeto del Gasto (Capítulo y Concepto) | | | | | | | |
| Del 1 de Enero al 30 de Junio de 2021 (b) | | | | | | | |
| (PESOS) | | | | | | | |
| Concepto (c) | Egresos | | | | | Subejercicio (e) | |
| | Aprobado (d) | Amplificaciones/ (Reducciones) | Modificado | Devengado | Pagado | | |
| c1) Servicios Básicos | 0 | 0 | 0 | 0 | 0 | 0 | |
| c2) Servicios de Arrendamiento | | | 0 | 0 | 0 | 0 | |
| c3) Servicios Profesionales, Científicos, Técnicos y Otros Servicios | | | 0 | 0 | 0 | 0 | |
| c4) Servicios Financieros, Bancarios y Comerciales | 0 | 104 | 104 | 0 | 0 | 104 | |
| c5) Servicios de Instalación, Reparación, Mantenimiento y Conservación | | | 0 | 0 | 0 | 0 | |
| c6) Servicios de Comunicación Social y Publicidad | | | 0 | 0 | 0 | 0 | |
| c7) Servicios de Traslado y Viáticos | | | 0 | 0 | 0 | 0 | |
| c8) Servicios Oficiales | | | 0 | 0 | 0 | 0 | |
| c9) Otros Servicios Generales | 0 | 209,893 | 209,893 | 0 | 0 | 209,893 | |
| D. Transferencias, Asignaciones, Subsidios y Otras Ayudas | 0 | 0 | 0 | 0 | 0 | 0 | |
| (D=d1+d2+d3+d4+d5+d6+d7+d8+d9) | | | | | | | |
| d1) Transferencias Internas y Asignaciones al Sector Público | | | 0 | 0 | 0 | 0 | |
| d2) Transferencias al Resto del Sector Público | | | 0 | 0 | 0 | 0 | |
| d3) Subsidios y Subvenciones | | | 0 | 0 | 0 | 0 | |
| d4) Ayudas Sociales | | | 0 | 0 | 0 | 0 | |
| d5) Pensiones y Jubilaciones | | | 0 | 0 | 0 | 0 | |
| d6) Transferencias a Fideicomisos, Mandatos y Otros Análogos | | | 0 | 0 | 0 | 0 | |
| d7) Transferencias a la Seguridad Social | | | 0 | 0 | 0 | 0 | |
| d8) Donativos | | | 0 | 0 | 0 | 0 | |
| d9) Transferencias al Exterior | | | 0 | 0 | 0 | 0 | |
| E. Bienes Muebles, Inmuebles e Intangibles (E=e1+e2+e3+e4+e5+e6+e7+e8+e9) | 0 | 0 | 0 | 0 | 0 | 0 | |
| e1) Mobiliario y Equipo de Administración | | | 0 | 0 | 0 | 0 | |
| e2) Mobiliario y Equipo Educativo y Recreativo | | | 0 | 0 | 0 | 0 | |
| e3) Equipo e Instrumental Médico y de Laboratorio | | | 0 | 0 | 0 | 0 | |
| e4) Vehículos y Equipo de Transporte | | | 0 | 0 | 0 | 0 | |
| e5) Equipo de Defensa y Seguridad | | | 0 | 0 | 0 | 0 | |
| e6) Maquinaria, Otros Equipos y Herramientas | | | 0 | 0 | 0 | 0 | |
| e7) Activos Biológicos | | | 0 | 0 | 0 | 0 | |
| e8) Bienes Inmuebles | | | 0 | 0 | 0 | 0 | |
| e9) Activos Intangibles | | | 0 | 0 | 0 | 0 | |
| F. Inversión Pública (F=f1+f2+f3) | 0 | 0 | 0 | 0 | 0 | 0 | |
| f1) Obra Pública en Bienes de Dominio Público | | | 0 | 0 | 0 | 0 | |
| f2) Obra Pública en Bienes Propios | | | 0 | 0 | 0 | 0 | |
| f3) Proyectos Productivos y Acciones de Fomento | | | 0 | 0 | 0 | 0 | |
| G. Inversiones Financieras y Otras Provisiones (G=g1+g2+g3+g4+g5+g6+g7) | 0 | 0 | 0 | 0 | 0 | 0 | |
| g1) Inversiones Para el Fomento de Actividades Productivas | | | 0 | 0 | 0 | 0 | |
| g2) Acciones y Participaciones de Capital | | | 0 | 0 | 0 | 0 | |
| g3) Compra de Títulos y Valores | | | 0 | 0 | 0 | 0 | |
| g4) Concesión de Préstamos | | | 0 | 0 | 0 | 0 | |
| g5) Inversiones en Fideicomisos, Mandatos y Otros Análogos | | | 0 | 0 | 0 | 0 | |
| Fidelcomiso de Desastres Naturales (Informativo) | | | 0 | 0 | 0 | 0 | |
| g6) Otras Inversiones Financieras | | | 0 | 0 | 0 | 0 | |
| g7) Provisiones para Contingencias y Otras Erogaciones Especiales | | | 0 | 0 | 0 | 0 | |
| H. Participaciones y Aportaciones (H=h1+h2+h3) | 0 | 0 | 0 | 0 | 0 | 0 | |
| h1) Participaciones | | | 0 | 0 | 0 | 0 | |
| h2) Aportaciones | | | 0 | 0 | 0 | 0 | |
| h3) Convenios | | | 0 | 0 | 0 | 0 | |
| I. Deuda Pública (I=i1+i2+i3+i4+i5+i6+i7) | 0 | 0 | 0 | 0 | 0 | 0 | |
| i1) Amortización de la Deuda Pública | | | 0 | 0 | 0 | 0 | |
| i2) Intereses de la Deuda Pública | | | 0 | 0 | 0 | 0 | |
| i3) Comisiones de la Deuda Pública | | | 0 | 0 | 0 | 0 | |
| i4) Gastos de la Deuda Pública | | | 0 | 0 | 0 | 0 | |
| i5) Costo por Coberturas | | | 0 | 0 | 0 | 0 | |
| i6) Apoyos Financieros | | | 0 | 0 | 0 | 0 | |
| i7) Adeudos de Ejercicios Fiscales Anteriores (ADEFAS) | | | 0 | 0 | 0 | 0 | |
| III. Total de Egresos (III = I + II) | 33,281,927 | 483,013 | 33,764,940 | 13,017,949 | 12,524,744 | 20,746,991 | |

Bajo protesta de decir verdad declaramos que los Estados Financieros y sus Notas son razonablemente correctos y responsabilidad del emisor


 LIC. DAVID ENRIQUE MENCHACA ZÚÑIGA
 COMISIONADO, PRESIDENTE


 C.P. AMELIA SALAZAR GONZALEZ
 DIRECTORA DE ADMINISTRACIÓN Y FINANZAS


 C.P. ANAHI GUADALUPE CÁRDENAS JACOBO
 CONTADOR


 C.P. MAYRA MARTÍNEZ MARTÍNEZ
 CONTADOR