

COMISION ESTATAL DE GARANTIA DE ACCESO A LA INFORMACION PUBLICA (CEGAIP)


Estado Analítico del Activo


Del 1 de Enero al 31 de Diciembre de 2021


(Pesos)


Concepto	Saldo Inicial 1	Cargos del Periodo 2	Abonos del Periodo 3	Saldo Final 4=(1+2-3)	Variación del Periodo (4-1)
ACTIVO					
Activo Circulante	3,616,873	66,738,546	65,464,546	4,890,873	1,274,000
Efectivo y Equivalentes	2,577,311	32,586,401	32,790,582	2,373,129	-204,182
Derechos a Recibir Efectivo o Equivalentes	1,039,562	34,109,955	32,631,773	2,517,744	1,478,182
Derechos a Recibir Bienes o Servicios	0	42,191	42,191	0	0
Inventarios	0	0	0	0	0
Almacenes	0	0	0	0	0
Estimación por Pérdida o Deterioro de Activos Circulantes	0	0	0	0	0
Otros Activos Circulantes	0	0	0	0	0
Activo No Circulante	9,603,756	4,448,899	0	14,052,655	4,448,899
Inversiones Financieras a Largo Plazo	0	0	0	0	0
Derechos a Recibir Efectivo o Equivalentes a Largo Plazo	0	0	0	0	0
Bienes Inmuebles, Infraestructura y Construcciones en Proceso	5,879,375	0	0	5,879,375	0
Bienes Muebles	6,154,173	81,798	0	6,235,971	81,798
Activos Intangibles	484,165	30,568	0	514,733	30,568
Depreciación, Deterioro y Amortización Acumulada de Bienes	-4,927,045	-416,536	0	-5,343,581	-416,536
Activos Diferidos	2,013,088	4,753,069	0	6,766,156	4,753,069
Estimación por Pérdida o Deterioro de Activos no Circulantes	0	0	0	0	0
Otros Activos no Circulantes	0	0	0	0	0
TOTAL DEL ACTIVO	13,220,629	71,187,445	65,464,546	18,943,528	5,722,899

Bajo protesta de decir verdad declaramos que los Estados Financieros y sus Notas son razonablemente correctos y responsabilidad del emisor


 LIC. DAVID ENRIQUE MENCHACA ZUÑIGA
 COMISIONADO PRESIDENTE


 C.P. AMELIA SALAZAR GONZALEZ
 DIRECTORA DE ADMINISTRACIÓN Y FINANZAS


 C.P. ANAHI GUADALUPE CARDENAS JACOBO
 CONTADOR


 C.P. MAYRA MARTÍNEZ MARTÍNEZ
 CONTADOR