


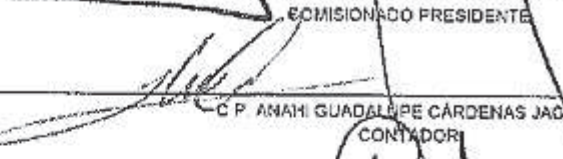
Cuenta Pública 2023
COMISION ESTATAL DE GARANTIA DE ACCESO A LA INFORMACION PUBLICA (CEGAIP)
 Estado Analítico de Ingresos
 Del 1 de Enero al 31 de Diciembre de 2023


Categoría de Ingresos	Ingresos					Diferencia
	Estimados	Aprobados y Revisados	Revisados	Devengado	Recaudado	
	(1)	(2)	(3)	(4)	(5)	(6)
Impuestos	0	0	0	0	0	0
Cuotas y Aportaciones de Seguridad Social	0	0	0	0	0	0
Contribuciones de Mejoras	0	0	0	0	0	0
Derechos	0	0	0	0	0	0
Productos	0	0	0	0	0	0
Aprovechamientos	0	412,698	412,698	412,698	412,698	412,698
Ingresos por Venta de Bienes, Prestación de Servicios y Otros Ingresos	0	0	0	0	0	0
Participaciones, Aportaciones, Convenios, Incentivos Derivados de la Colaboración Fiscal y Fondos Distintos de Aportaciones	0	0	0	0	0	0
Transferencias, Asignaciones, Subsidios y Subvenciones, y Pensiones y Jubilaciones	25,096,259	3,512,707	28,572,966	26,289,651	25,096,135	35,876
Ingresos Derivados de Financiamientos	0	0	0	0	0	0
Total	26,060,269	3,926,405	28,986,664	26,702,360	25,508,834	
				Ingresos excedentes		448,576


Estado Analítico de Ingresos Por Artículo 243 Fracción III	Ingresos					Diferencia
	Estimados	Aprobados y Revisados	Revisados	Devengado	Recaudado	
	(1)	(2)	(3)	(4)	(5)	(6)
Ingresos del Poder Ejecutivo Federal o Estatal y de los Municipios	0	412,698	412,698	412,698	412,698	412,698
Impuestos	0	0	0	0	0	0
Cuotas y Aportaciones de Seguridad Social	0	0	0	0	0	0
Contribuciones de Mejoras	0	0	0	0	0	0
Derechos	0	0	0	0	0	0
Productos	0	0	0	0	0	0
Aprovechamientos	0	412,698	412,698	412,698	412,698	412,698
Participaciones, Aportaciones, Convenios, Incentivos Derivados de la Colaboración Fiscal y Fondos Distintos de Aportaciones	0	0	0	0	0	0
Transferencias, Asignaciones, Subsidios y Subvenciones, y Pensiones y Jubilaciones	0	0	0	0	0	0
Ingresos de los Entes Públicos de los Poderes Legislativo y Judicial, de los Órganos Autónomos y del Sector Paraestatal o Paramunicipal, así como de las Empresas Productivas del Estado	26,060,269	3,512,707	28,572,966	26,289,661	25,096,136	35,876
Cuotas y Aportaciones de Seguridad Social	0	0	0	0	0	0
Productos	0	0	0	0	0	0
Ingresos por Venta de Bienes, Prestación de Servicios y Otros Ingresos	0	0	0	0	0	0
Transferencias, Asignaciones, Subsidios y Subvenciones, y Pensiones y Jubilaciones	26,060,269	3,512,707	28,572,966	26,289,661	25,096,136	35,876
Ingresos derivados de financiamiento	0	0	0	0	0	0
Ingresos Derivados de Financiamientos	0	0	0	0	0	0
Total	26,060,269	3,926,405	28,986,664	26,702,360	26,508,834	
				Ingresos excedentes		448,576


Bajo protesta de decir verdad declaramos que los Estados Financieros y sus notas, son razonablemente correctos y son responsabilidad del emisor.


 C. P. DAVID ENRIQUE MENCHACA ZUNIGA
 COMISIONADO PRESIDENTE


 C. P. ANAHE GUADALUPE CÁRDENAS JACOBO
 CONTADOR


 C. P. CLAUDIA PALOMARES AZUA
 CONTADOR


 C. P. EDGARDO MAGAÑA GALLEGOS
 DIRECTOR DE ADMINISTRACIÓN Y FINANZAS


 C. P. JOSÉ CARLOS CARREA RODRÍGUEZ
 CONTADOR