
AL 31 MARZO DEL 2026

ÍNDICE

INFORMACIÓN PRESUPUESTARIA

ESTADO ANALÍTICO DE INGRESOS PRESUPUESTALES

ESTADO ANALÍTICO DEL EJERCICIO DEL PRESUPUESTO EN CLASIFICACIÓN ADMINISTRATIVA

***ENTE PÚBLICO**

***GOBIERNO (FEDERAL, ESTATAL, MUNICIPAL)**

***SECTOR PARAESTATAL (FEDERAL, ESTATAL, MUNICIPAL)**

**ESTADO ANALÍTICO DEL EJERCICIO DEL PRESUPUESTO EN CLASIFICACIÓN ECONÓMICA
(POR TIPO DE GASTO)**

**ESTADO ANALÍTICO DEL EJERCICIO DEL PRESUPUESTO EN CLASIFICACIÓN POR OBJETO DE
GASTO (CAPÍTULO Y CONCEPTO)**

ESTADO ANALÍTICO DEL EJERCICIO DEL PRESUPUESTO POR CLASIFICACIÓN FUNCIONAL

**ESTADO ANALÍTICO DEL EJERCICIO DEL PRESUPUESTO DE EGRESOS POR FUENTE DE
FINANCIAMIENTO**



UNIVERSIDAD TECNOLÓGICA DE SAN LUIS POTOSÍ

ESTADO ANALÍTICO DE INGRESOS
POR CUENTA

DEL 01 DE ENERO DE 2026 AL 31 DE MARZO DE 2026



Cuenta	Ingreso						Diferencia
	Estimado	Ampliaciones y Reducciones	Modificado	Devengado	Recaudado	% de Avance de la Recaudación	
	(1)	(2)	(3=1+2)	(4)	(5)	(6=5-1)	
Productos	1,241,428.00	0.00	1,241,428.00	309,459.06	309,459.06	25%	-931,968.94
Aprovechamientos de Tipo Corriente	280,268.00	0.00	280,268.00	76,365.00	76,365.00	27%	-203,903.00
Ingresos por Venta de Bienes y Servicios	47,446,422.00	0.00	47,446,422.00	18,091,122.15	18,002,372.15	38%	-29,444,049.85
Transferencias, Asignaciones, Subsidios y Subvenciones, y Pensiones y Jubilaciones	78,781,038.00	0.00	78,781,038.00	25,115,548.55	24,440,648.55	31%	-54,340,389.45
Ingresos Financieros	535,000.00	0.00	535,000.00	2.69	2.69	0%	-534,997.31
Otros Ingresos y Beneficios Varios	247,963.00	7,010,574.00	7,258,537.00	105,158.21	105,158.21	42%	-142,804.79
Total	128,532,119.00	7,010,574.00	135,542,693.00	43,697,655.66	42,934,005.66	33%	
Ingresos excedentes							-85,598,113.34

Tributarios	Ingreso						Diferencia
	Estimado	Ampliaciones y Reducciones	Modificado	Devengado	Recaudado	% de Avance de la Recaudación	
	(1)	(2)	(3=2+1)	(4)	(5)	(6=5-1)	
Productos	1,241,428.00	0.00	1,241,428.00	309,459.06	309,459.06	25%	-931,968.94
SubTotal Tributarios	1,241,428.00	0.00	1,241,428.00	309,459.06	309,459.06	25%	
Ingresos excedentes							-931,968.94

No Tributarios							
Aprovechamientos de Tipo Corriente	280,268.00	0.00	280,268.00	76,365.00	76,365.00	27%	-203,903.00
Ingresos por Venta de Bienes y Servicios	47,446,422.00	0.00	47,446,422.00	18,091,122.15	18,002,372.15	38%	-29,444,049.85
Transferencias, Asignaciones, Subsidios y Subvenciones, y Pensiones y Jubilaciones	78,781,038.00	0.00	78,781,038.00	25,115,548.55	24,440,648.55	31%	-54,340,389.45
Ingresos Financieros	535,000.00	0.00	535,000.00	2.69	2.69	0%	-534,997.31
Otros Ingresos y Beneficios Varios	247,963.00	7,010,574.00	7,258,537.00	105,158.21	105,158.21	42%	-142,804.79
Subtotal No Tributarios	127,290,691.00	7,010,574.00	134,301,265.00	43,388,196.60	42,624,546.60	33%	
Ingresos excedentes							-84,666,144.40

C.P. Candelaria Benítez Hernández
Elaboró

Dr. Daniel Rodríguez Cruz
Revisó

Mtro. Iván Uriel Rodríguez Cardona
Autorizó



UNIVERSIDAD TECNOLÓGICA DE SAN LUIS POTOSÍ

ESTADO ANALÍTICO DEL EJERCICIO DEL PRESUPUESTO DE EGRESOS


CLASIFICACIÓN ADMINISTRATIVA
DEL 01 DE ENERO DE 2026 AL 31 DE MARZO DE 2026




(Cifras en Pesos)

Concepto	Egresos					
	Aprobado	Ampliaciones/ (Reducciones)	Modificado	Devengado	Pagado	Subejercicio
UNIVERSIDAD TECNOLÓGICA DE SAN LUIS POTOSÍ	128,532,119.00	7,010,574.00	135,542,693.00	28,426,444.74	28,426,444.74	107,116,248.26
Total del Egreso	128,532,119.00	7,010,574.00	135,542,693.00	28,426,444.74	28,426,444.74	107,116,248.26


"Bajo protesta de decir verdad declaramos que los Estados Financieros y sus notas, son razonablemente correctos y son responsabilidad del emisor".



C.P. Candelaria Benítez Hernández
Elaboró



Dr. Daniel Rodríguez Cruz
Revisó



Mtro. Iván Uriel Rodríguez Cardona
Autorizó



UNIVERSIDAD TECNOLÓGICA DE SAN LUIS POTOSÍ

Gobierno (Federal/Estatal/Municipal) de San Luis Potosí

ESTADO ANALÍTICO DEL EJERCICIO DEL PRESUPUESTO DE EGRESOS

CLASIFICACIÓN ADMINISTRATIVA

DEL 01 DE ENERO DE 2026 AL 31 DE MARZO DE 2026

(Cifras en Pesos)



Concepto	Egresos					
	Aprobado	Ampliaciones/ (Reducciones)	Modificado	Devengado	Pagado	Subejercicio
Poder Ejecutivo	128,532,119.00	7,010,574.00	135,542,693.00	28,426,444.74	28,426,444.74	107,116,248.26
Poder Legislativo	0.00	0.00	0.00	0.00	0.00	0.00
Poder Judicial	0.00	0.00	0.00	0.00	0.00	0.00
Órganos Autónomos	0.00	0.00	0.00	0.00	0.00	0.00
Total del Egreso	128,532,119.00	7,010,574.00	135,542,693.00	28,426,444.74	28,426,444.74	107,116,248.26

"Bajo protesta de decir verdad declaramos que los Estados Financieros y sus notas, son razonablemente correctos y son responsabilidad del emisor".

C.P. Candelaria Benítez Hernández

Elaboró

Dr. Daniel Rodríguez Cruz

Revisó

Mtro. Iván Uriel Rodríguez Cardona

Autorizó



UNIVERSIDAD TECNOLÓGICA DE SAN LUIS POTOSÍ

Sector Paraestatal (Federal/Estatal/Municipal) de San Luis Potosí

ESTADO ANALÍTICO DEL EJERCICIO DEL PRESUPUESTO DE EGRESOS

CLASIFICACIÓN ADMINISTRATIVA


DEL 01 DE ENERO DE 2026 AL 31 DE MARZO DE 2026


(Cifras en Pesos)



Concepto	Egresos					
	Aprobado	Ampliaciones/ (Reducciones)	Modificado	Devengado	Pagado	Subejercicio
Entidades Paraestatales y Fideicomisos No Empresariales y No Financieros	128,532,119.00	7,010,574.00	135,542,693.00	28,426,444.74	28,426,444.74	107,116,248.26
Instituciones Públicas de Seguridad Social	0.00	0.00	0.00	0.00	0.00	0.00
Entidades Paraestatales Empresariales No Financieras con Participación Estatal Mayoritaria	0.00	0.00	0.00	0.00	0.00	0.00
Fideicomisos Empresariales No Financieros con Participación Estatal Mayorista	0.00	0.00	0.00	0.00	0.00	0.00
Entidades Paraestatales Empresariales Financieras Monetarias con Participación Estatal Mayoritaria	0.00	0.00	0.00	0.00	0.00	0.00
Entidades Paraestatales Empresariales Financieras No Monetarias con Participación Estatal Mayoritaria	0.00	0.00	0.00	0.00	0.00	0.00
Fideicomisos Financieros Públicos con Participación Estatal Mayoritaria	0.00	0.00	0.00	0.00	0.00	0.00
Entidades Paramunicipales (en sus diferentes clasificaciones)	0.00	0.00	0.00	0.00	0.00	0.00
Total del Egreso	128,532,119.00	7,010,574.00	135,542,693.00	28,426,444.74	28,426,444.74	107,116,248.26

"Bajo protesta de decir verdad declaramos que los Estados Financieros y sus notas, son razonablemente correctos y son responsabilidad del emisor".


 C.P. Candelaria Benítez Hernández
 Elaboró


 Dr. Daniel Rodríguez Cruz
 Revisó


 Mtro. Iván Uriel Rodríguez Cardona

Autorizó



UNIVERSIDAD TECNOLÓGICA DE SAN LUIS POTOSÍ

ESTADO ANALÍTICO DEL EJERCICIO DEL PRESUPUESTO DE EGRESOS

CLASIFICACIÓN ECONÓMICA (POR TIPO DE GASTO)

DEL 01 DE ENERO DE 2026 AL 31 DE MARZO DE 2026

(Cifras en Pesos)



Concepto	Egresos					
	Aprobado	Ampliaciones/ (Reducciones)	Modificado	Devengado	Pagado	Subejercicio
GASTO CORRIENTE	128,067,119.00	6,444,169.00	134,511,288.00	28,012,124.05	28,012,124.05	106,499,163.95
GASTO CAPITAL	465,000.00	566,405.00	1,031,405.00	414,320.69	414,320.69	617,084.31
Total del Egreso	128,532,119.00	7,010,574.00	135,542,693.00	28,426,444.74	28,426,444.74	107,116,248.26

"Bajo protesta de decir verdad declaramos que los Estados Financieros y sus notas, son razonablemente correctos y son responsabilidad del emisor".


C.P. Candelaria Benítez Hernández
Elaboró


Dr. Daniel Rodríguez Cruz
Revisó


Mtro. Iván Uriel Rodríguez Cardona
Autorizó



UNIVERSIDAD TECNOLÓGICA DE SAN LUIS POTOSÍ

ESTADO ANALÍTICO DEL EJERCICIO DEL PRESUPUESTO DE EGRESOS
CLASIFICACIÓN POR OBJETO DEL GASTO (CAPÍTULO Y CONCEPTO)

DEL 01 DE ENERO DE 2026 AL 31 DE MARZO DE 2026



(Cifras en Pesos)

Concepto	Egresos					
	Aprobado	Ampliaciones/ (Reducciones)	Modificado	Devengado	Pagado	Subejercicio
SERVICIOS PERSONALES	95,452,482.00	527,170.00	95,979,652.00	22,855,240.76	22,855,240.76	73,124,411.24
REMUNERACIONES AL PERSONAL DE CARÁCTER P	37,189,504.64	-1,814,094.27	35,375,410.37	11,993,177.45	11,993,177.45	23,382,232.92
REMUNERACIONES AL PERSONAL DE CARÁCTER T	630,650.00	47,683.20	678,333.20	248,341.44	248,341.44	429,991.76
REMUNERACIONES ADICIONALES Y ESPECIALES	11,192,435.36	13,145.13	11,205,580.49	2,721,329.00	2,721,329.00	8,484,251.49
SEGURIDAD SOCIAL	19,623,632.82	1,727,425.09	21,351,058.01	4,096,869.14	4,096,869.14	17,254,189.87
OTRAS PRESTACIONES SOCIALES Y ECONÓMICAS	26,816,259.08	553,010.85	27,369,269.93	3,795,523.73	3,795,523.73	23,573,746.20
MATERIALES Y SUMINISTROS	2,258,553.00	992,935.00	3,251,488.00	535,121.49	535,121.49	2,716,766.51
MATERIALES DE ADMINISTRACIÓN, EMISIÓN DE	806,299.81	431,543.00	1,237,842.81	169,283.83	169,283.83	1,068,558.98
ALIMENTOS Y UTENSILIOS	699,938.90	91,600.00	791,538.90	65,973.96	65,973.96	725,564.94
MATERIALES Y ARTÍCULOS DE CONSTRUCCIÓN Y	259,964.56	129,174.00	389,138.56	69,597.44	69,597.44	319,541.12
PRODUCTOS QUÍMICOS, FARMACÉUTICOS Y DE L	25,130.48	142,000.00	167,130.48	12,184.72	12,184.72	154,945.76
COMBUSTIBLES, LUBRICANTES Y ADITIVOS	226,109.00	14,000.00	240,109.00	56,468.72	56,468.72	183,640.28
VESTUARIO, BLANCOS, PRENDAS DE PROTECCIÓN	10,190.93	81,362.00	91,552.93	37,236.37	37,236.37	54,316.56
HERRAMIENTAS, REPARACIONES Y ACCESORIOS M	231,319.82	103,266.00	334,585.82	124,376.45	124,376.45	210,199.67
SERVICIOS GENERALES	22,085,278.00	4,824,064.00	27,009,342.00	3,883,647.88	3,883,647.88	23,125,694.12
SERVICIOS BÁSICOS	3,640,672.00	2,000.00	3,642,672.00	403,864.49	403,864.49	3,238,807.51
SERVICIOS DE ARRENDAMIENTO	423,419.90	1,552,622.00	1,976,041.90	141,917.66	141,917.66	1,834,124.24
SERVICIOS PROFESIONALES, CIENTÍFICOS, TÉCNICOS	8,173,172.32	820,516.00	8,993,688.32	848,208.30	848,208.30	8,145,480.02
SERVICIOS FINANCIEROS, BANCARIOS Y COMERCIALES	485,250.00	4,000.00	489,250.00	252,889.68	252,889.68	236,360.32
SERVICIOS DE INSTALACIÓN, REPARACIÓN, MANTENIMIENTO	6,564,654.32	284,839.00	6,849,493.32	969,797.31	969,797.31	5,879,696.01
SERVICIOS DE COMUNICACIÓN SOCIAL Y PUBLICIDAD	86,355.00	183,710.00	269,065.00	14,654.66	14,654.66	235,410.34
SERVICIOS DE TRASLADO Y VIÁTICOS	369,000.00	130,164.00	499,164.00	96,147.28	96,147.28	403,016.72
SERVICIOS OFICIALES	184,387.46	102,500.00	286,887.46	10,127.52	10,127.52	276,759.94
OTROS SERVICIOS GENERALES	2,156,367.00	1,853,713.00	4,022,080.00	1,146,040.98	1,146,040.98	2,876,039.02
TRANSFERENCIAS, ASIGNACIONES, SUBSIDIOS	8,270,406.00	0.00	8,270,406.00	738,113.92	738,113.92	7,532,292.08
AYUDAS SOCIALES	8,270,406.00	0.00	8,270,406.00	738,113.92	738,113.92	7,532,292.08
BIENES MUEBLES, INMUEBLES E INTANGIBLES	466,000.00	666,405.00	1,031,405.00	414,320.69	414,320.69	617,084.31
MOBILIARIO Y EQUIPO DE ADMINISTRACIÓN	0.00	67,400.00	67,400.00	0.00	0.00	67,400.00



UNIVERSIDAD TECNOLÓGICA DE SAN LUIS POTOSÍ



ESTADO ANALÍTICO DEL EJERCICIO DEL PRESUPUESTO DE EGRESOS

CLASIFICACIÓN POR OBJETO DEL GASTO (CAPÍTULO Y CONCEPTO)

DEL 01 DE ENERO DE 2026 AL 31 DE MARZO DE 2026

(Cifras en Pesos)

Concepto	Egresos					
	Aprobado	Ampliaciones/ (Reducciones)	Modificado	Devengado	Pagado	Subejercicio
MOBILIARIO Y EQUIPO EDUCACIONAL Y RECREA	0.00	1.00	1.00	0.00	0.00	1.00
MAQUINARIA, OTROS EQUIPOS Y HERRAMIENTAS	0.00	534,002.00	534,002.00	0.00	0.00	534,002.00
ACTIVOS INTANGIBLES	465,000.00	-34,998.00	430,002.00	414,320.69	414,320.69	15,681.31
Total del Egreso	128,532,119.00	7,010,574.00	135,542,693.00	28,426,444.74	28,426,444.74	107,116,248.26

"Bajo protesta de decir verdad declaramos que los Estados Financieros y sus notas, son razonablemente correctos y son responsabilidad del emisor".

C.P. Candelaria Benítez Hernández

Elaboró

Dr. Daniel Rodríguez Cruz

Revisó

Mtro. Iván Uriel Rodríguez Cardona

Autorizó



UNIVERSIDAD TECNOLÓGICA DE SAN LUIS POTOSÍ

ESTADO ANALÍTICO DEL EJERCICIO DEL PRESUPUESTO DE EGRESOS

CLASIFICACIÓN FUNCIONAL(FINALIDAD Y FUNCIÓN)

DEL 01 DE ENERO DE 2026 AL 31 DE MARZO DE 2026

(Cifras en Pesos)



Concepto	Egresos					
	Aprobado	Ampliaciones/ (Reducciones)	Modificado	Devengado	Pagado	Subejercicio
DESARROLLO SOCIAL	128,532,119.00	7,010,574.00	135,542,693.00	28,426,444.74	28,426,444.74	107,116,248.26
EDUCACION	128,532,119.00	7,010,574.00	135,542,693.00	28,426,444.74	28,426,444.74	107,116,248.26
Total del Egreso	128,532,119.00	7,010,574.00	135,542,693.00	28,426,444.74	28,426,444.74	107,116,248.26

"Bajo protesta de decir verdad declaramos que los Estados Financieros y sus notas, son razonablemente correctos y son responsabilidad del emisor".

C.P. Candelaria Benítez Hernández

Elaboró

Dr. Daniel Rodríguez Cruz

Revisó

Mtro. Iván Uriel Rodríguez Cardona

Autorizó



UNIVERSIDAD TECNOLÓGICA DE SAN LUIS POTOSÍ



ESTADO ANALÍTICO DEL EJERCICIO DEL PRESUPUESTO DE EGRESOS

POR ENTE PÚBLICO/FUENTE DE FINANCIAMIENTO

DEL 01 DE ENERO DE 2026 AL 31 DE MARZO DE 2026

(Cifras en Pesos)

Concepto	Egresos					
	Aprobado	Ampliaciones/ (Reducciones)	Modificado	Devengado	Pagado	Subejercicio
01 INGRESOS PROPIOS	56,057,038.00	0.00	56,057,038.00	7,909,218.86	7,909,218.86	48,147,819.14
02 INGRESOS FEDERALES	40,510,632.00	0.00	40,510,632.00	10,340,595.53	10,340,595.53	30,170,036.47
03 INGRESOS ESTATALES	30,000,000.00	0.00	30,000,000.00	8,927,857.16	8,927,857.16	21,072,142.84
26 EDUCACIÓN CONTINUA Y SERVICIOS TECNOLÓGICOS	1,512,680.00	0.00	1,512,680.00	167,760.33	167,760.33	1,344,919.67
27 ENTIDAD DE CERTIFICACIÓN	451,769.00	0.00	451,769.00	0.00	0.00	451,769.00
41 FMYE REMANENTE DE INGRESOS DE EJERCICIOS ANTERIORES	0.00	7,010,574.00	7,010,574.00	1,081,012.86	1,081,012.86	5,929,561.14
Total del Egreso	128,532,119.00	7,010,574.00	135,542,693.00	28,426,444.74	28,426,444.74	107,116,248.26

"Bajo protesta de decir verdad declaramos que los Estados Financieros y sus notas, son razonablemente correctos y son responsabilidad del emisor".

C.P. Candelaria Benítez Hernández
 Elaboró

Dr. Daniel Rodríguez Cruz
 Revisó

Mtro. Iván Uriel Rodríguez Cardona
 Autorizó

ESTADO ANALÍTICO DEL EJERCICIO DEL PRESUPUESTO DE EGRESOS (POR ENTE PÚBLICO/FUENTE DE FINANCIAMIENTO)	FUENTE DE FINANCIAMIENTO	PRESUPUESTO DE EGRESOS APROBADO	AMPLIACIONES / REDUCCIONES	PRESUPUESTO DE EGRESOS MODIFICADO	PRESUPUESTO DE EGRESOS DEVENGADO	COBERTURA DEL EGRESO EN BASE A RECAUDADO PRESUPUESTO DE EGRESOS PAGADO	SUBEJERCICIO
PRESUPUESTO APROBADO DEL AÑO							
01 INGRESOS PROPIOS		56,057,038.00	0.00	56,057,038.00	7,909,218.86	8,927,857.16	48,147,819.14
Ingresos Propios		56,057,038.00	0.00	56,057,038.00	7,909,218.86	7,909,218.86	48,147,819.14
Educación Continua y Servicios Tecnológicos		1,512,680.00	0.00	1,512,680.00	167,760.33	167,760.33	1,344,919.67
Entidad de Certificación		451,769.00	0.00	451,769.00	0.00	0.00	451,769.00
02 INGRESOS FEDERALES		40,510,632.00	0.00	40,510,632.00	10,340,595.53	10,340,595.53	30,170,036.47
03 INGRESOS ESTATALES		30,000,000.00	0.00	30,000,000.00	8,927,857.16	8,927,857.16	21,072,142.84
TOTAL PRESUPUESTO APROBADO		128,532,119.00		128,532,119.00	27,345,431.88	27,345,431.88	105,186,887.12
REMANENTE DE EJERCICIOS ANTERIORES APROBADO PARA ESTE AÑO							
41 FMYE REMANENTE DE INGRESOS DE EJERCICIOS ANTERIORES		-	7,010,574.00	7,010,574.00	1,081,012.86	1,081,012.86	5,929,561.14
TOTAL PRESUPUESTO EJERCICIOS ANTERIORES			7,010,574.00	7,010,574.00	1,081,012.86	1,081,012.86	5,929,561.14
TOTAL DEL PRESUPUESTO		128,532,119.00	7,010,574.00	135,542,693.00	28,426,444.74	28,426,444.74	109,116,248.26