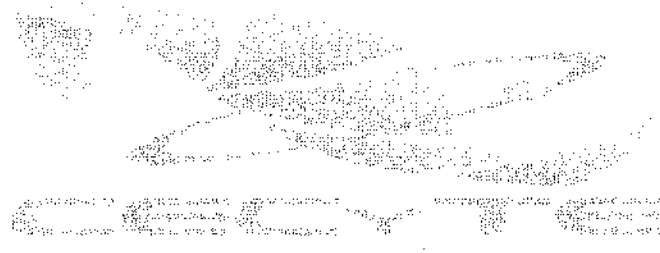


**COLEGIO DE ESTUDIOS CIENTIFICOS Y TECNOLOGICOS DEL ESTADO
DE SAN LUIS POTOSI**



INFORMACION CONTABLE

**COLEGIO DE ESTUDIOS CIENTÍFICOS Y TECNOLÓGICOS
DEL ESTADO DE SAN LUIS POTOSÍ**
Estado de Situación Financiera
Al 30 de Abril del 2026
(Cifras en Pesos)

Concepto	2025	2026	2025
ACTIVO			2025
Activo Circulante			
Efectivo y Equivalentes	9,555,780		8,586,145
Derechos a recibir efectivo o equiv.	390,316,636		396,661,043
Derechos a Recibir Bienes o Servicios	7,903,472		8,966,901
Inventarios	0		0
Almacenes	0		0
Estimación por pérdida o deterioro de AC	0		0
Otros Activos Circulantes	34,248		34,248
Total de Activos Circulantes	407,815,136		414,268,336
Activo no Circulante			
Inversiones Financieras a Largo Plazo	0		0
Derechos a Recibir Etr. o Eq. a Largo P.	0		0
Bienes inmuebles, Inf. y Const. en Proc.	36,101,271		36,101,271
Bienes Muebles	49,048,280		48,011,972
Activos Intangibles	323,565		323,565
Deprec., Deter. y Amortiz. Actum. de B.	0		0
Activos Diferidos	0		0
Estim. Pérd. Deter. de Activ. No Circul.	0		0
Otros Activos No Circulantes	0		0
Total de Activos no Circulantes	85,473,116		84,436,808
Total del Activo	493,288,252		498,705,144
PASIVO			2025
Pasivo Circulante			
Cuentas por Pagar a Corto Plazo		485,413,715	397,842,488
Documentos por Pagar a Corto Plazo		0	0
Porción a Corto P. de Deuda Púb. a L.P.		0	0
Títulos y Valores a Corto Plazo		0	0
Pasivos Diferidos a Corto Plazo		0	0
Fon. y Bien. de Terc. en Gar. y Ad. a CP		0	0
Provisiones a Corto Plazo		2,139,543	2,184,758
Otros Pasivos a Corto Plazo		122,672	235,818
Total de Pasivos Circulantes		487,675,931	400,263,069
Pasivo no Circulante			
Cuentas por Pagar a Largo Plazo		0	0
Documentos por Pagar a Largo Plazo		0	0
Deuda Pública a Largo Plazo		0	0
Pasivos Diferidos a Largo Plazo		0	0
Fon. y Bien. de Terc. en Gar. y Ad. a L.P.		0	0
Provisiones a Largo Plazo		0	0
Total de Pasivos no Circulantes		0	0
Total del Pasivo		487,675,931	400,263,069
HACIENDA PÚBLICA / PATRIMONIO			
Hacienda Pública/Patrimonio Contribuido			
Aportaciones		0	0
Donaciones de Capital		0	0
Act. de la Hacienda Pública / Patrimonio		79,978,312	79,978,312
Total de Hacienda Pública/Patrimonio Contribuido		79,978,312	79,978,312
Hacienda Pública / Patrimonio Generado			
Resultado del Ejec. Ahorro/Desahorro		-544,883	10,206,867
Resultados Ejercicios Anteriores		-77,322,057	-1,026,204
Revalúos		0	0
Reservas		0	0
Rectific. de Result. de Ejerc. Ant.		3,600,949	9,283,120
Exceso o Insuficiencia en Act. Hdal/Patrim		0	0
Resultado por Posición Monetaria		0	0
Result. por Tenen. de Activ. no Monetar.		0	0
Total de Hacienda Pública / Patrimonio Generado		-74,365,991	18,463,772
Total Hacienda Pública/Patrimonio		5,612,321	98,442,085
Total del Pasivo y Hacienda Pública/Patrimonio		493,288,252	498,705,144

"BAJO PROTESTA DE DECIR VERDAD DECLARAMOS QUE LOS ESTADOS FINANCIEROS Y SUS NOTAS, SON RAZONABLEMENTE CORRECTOS Y SON RESPONSABILIDAD DEL EMISOR"

[Firma]

CP. CLAUDIA PALOMARES AZUA
SUBDIRECCION ADMINISTRATIVA

[Firma]

CP. MARIA SORRIBONDOZ ALDAPE
ENCARGADA DE LA DIRECCION ADMINISTRATIVA

[Firma]

INTRO. EDGAR ALEJANDRO ANAYA ESCOBEDO
DIRECTOR GENERAL

**COLEGIO DE ESTUDIOS CIENTIFICOS Y TECNOLÓGICOS
DEL ESTADO DE SAN LUIS POTOSÍ**

Estado de Actividades

**Del 1 de Enero al 30 de Abril 2026
(Cifras en Pesos)**

Página: 1/2
Formato: IC-1

Concepto	2026	2025
Ingresos y Otros Beneficios		
Ingresos de la Gestión	11,083,541	10,435,865
Impuestos	0	0
Cuotas y Aportaciones de Seg. Social	0	0
Contribuciones de Mejoras	0	0
DERECHOS	10,766,982	9,963,925
PRODUCTOS	0	0
Aprovechamientos de Tipo Corriente	0	0
Ingresos por Venta de Bienes y Servicios	316,559	471,940
Ingresos no Comprendidos en las Fracciones	0	0
Participaciones, Aportaciones, Transferencias	109,159,566	122,402,771
Participaciones y Aportaciones	0	0
Transferencias, Asignaciones y Subsidios	109,159,566	122,402,771
Otros Ingresos y Beneficios	-42	-50
Ingresos Financieros	0	0
Incremento por Variación de Inventarios	0	0
Disminución del Exceso de Estimaciones	0	0
Disminución del Exceso de Provisiones	0	0
Otros Ingresos y Beneficios Varios	-42	-50
Total de Ingresos y Otros Beneficios	120,243,065	132,838,587
Gastos y Otras Pérdidas		
Gastos de Funcionamiento	120,265,786	121,955,764
Servicios Personales	113,855,327	113,138,646
Materiales y Suministros	885,287	1,427,123
Servicios Generales	5,525,173	7,389,994
Transf. Asignaciones y Subsidios	622,161	675,966
Transf. Internas y Asig. a Sector Pub.	0	0
Transferencias al Resto del Sector Públi	0	0
Subsidios y Subvenciones	0	0
Ayudas Sociales	622,161	675,966
Pensiones y Jubilaciones	0	0
Transferencias a Fideicomisos, Mandatos	0	0
Transferencias al Exterior	0	0
Participaciones y Aportaciones	0	0
Participaciones	0	0
Aportaciones	0	0
Convenios	0	0
Intereses, Comisiones y Otros Gastos de	0	0
Intereses de la Deuda Pública	0	0
Comisiones de la Deuda Pública	0	0
Gastos de la Deuda Pública	0	0
Costo por Coberturas	0	0
Apoyos Financieros	0	0
Otros Gastos y Pérdidas Extraordinarias	0	0
Estimaciones, Depreciaciones, Deterioros	0	0
Provisiones	0	0
Disminución de Inventarios	0	0
Aumento d Estimaciones perdida, deterio	0	0
Aumento por Insuficiencia de Provisiones	0	0
Otros Gastos	0	0
Inversión Pública	0	0
Inversión Pública no Capitalizable	0	0



COLEGIO DE ESTUDIOS CIENTÍFICOS Y TECNOLÓGICOS DEL ESTADO DE SAN LUIS POTOSÍ

Estado de Actividades

Del 1 de Enero al 30 de Abril 2026
(Cifras en Pesos)

Página: 2/2
Formato: IC-1

Concepto	2026	2025
Total de Gastos y Otras Pérdidas	120,887,948	122,631,731
Resultados de Ejercicio (Ahorro/Desahorro)	-644,883	10,206,857

"BAJO PROTESTA DE DECIR VERDAD DECLARAMOS QUE LOS ESTADOS FINANCIEROS Y SUS NOTAS, SON RAZONABLEMENTE CORRECTOS Y SON RESPONSABILIDAD DEL EMISOR"

AUTORIZO:

MTRO. EDGAR ALEJANDRO ANAYA ESCOBEDO
DIRECTOR GENERAL

ELABORÓ:

CP. CLAUDIA PALOMARES AZUA
SUBDIRECCION ADMINISTRATIVA

REVISÓ:

CP. MARIA BORJA MUÑOZ ALDAPE
ENCARGADA DIRECCION ADMINISTRATIVA



COLEGIO DE ESTUDIOS CIENTÍFICOS Y TECNOLÓGICOS DEL ESTADO DE SAN LUIS POTOSÍ

Estado de Variación en la Hacienda Pública
Del 01 de enero al 30 de abril del 2026
(Cifras en Pesos)

Concepto	Hacienda Pública / Patrimonio Contribuido	Hacienda Pública / Patrimonio Generado de Ejercicios Anteriores	Hacienda Pública / Patrimonio Generado del Ejercicio	Exceso o Insuficiencia en la Actualización de la Hacienda Pública / Patrimonio	Total
Hacienda Pública / Patrimonio Contribuido Neto a Abril de 2025	79,978,312				79,978,312
Aportaciones	0				0
Donaciones de Capital	0				0
Actualización de la Hacienda Pública/ Patrimonio	79,978,312				79,978,312
Hacienda Pública / Patrimonio Generado Neto a Abril de 2025		8,256,916			8,256,916
Resultados del Ejercicio (Ahorro/Desahorro)		0	10,206,857		10,206,857
Resultados de Ejercicios Anteriores		-1,026,204			-1,026,204
Revalúos		0			0
Reservas		0			0
Rectificaciones de Resultados de Ejercicios Anteriores		0			0
Exceso o Insuficiencia en la Actualización de la Hacienda Pública / Patrimonio Neto a Abril de 2025		9,283,120			9,283,120
Resultado por Posición Monetaria		0			0
Resultado por Tenencia de Activos no Monetarios		0			0
Hacienda Pública / Patrimonio Contribuido Neto a Abril de 2026	79,978,312	8,256,916			88,235,228
Aportaciones	0				0
Donaciones de Capital	0				0
Actualización de la Hacienda Pública/ Patrimonio	79,978,312				79,978,312
Variaciones de la Hacienda Pública / Patrimonio Generado Neto a Abril de 2026		-76,295,853			-76,295,853
Resultados del Ejercicio (Ahorro/Desahorro)		0	-16,533,911		-16,533,911
Resultados de Ejercicios Anteriores		-76,295,853	-644,883		-76,940,736
Revalúos		0	-10,206,857		-10,206,857
Reservas		0			0
Rectificaciones de Resultados de Ejercicios Anteriores		0			0
Cambios en el Exceso o Insuficiencia en la Actualización de la Hacienda Pública / Patrimonio Neto a Abril de 2026		-88,038,938			-88,038,938
Resultado por Posición Monetaria		0			0
Resultado por Tenencia de Activos no Monetarios		0	-5,682,171		-5,682,171
Hacienda Pública / Patrimonio Neto Final a Abril de 2026	79,978,312	-88,038,938	-6,327,054		-14,087,680

BAJO PROTESTA DE DECIR VERDAD DECLARAMOS QUE LOS ESTADOS FINANCIEROS Y SUS NOTAS, SON RAZONABLEMENTE CORRECTOS Y SON RESPONSABILIDAD DEL EMISOR

<p>ELABORÓ:</p> <p>CP. CLAUDIA PALOMARES AZUA SUBDIRECCION ADMINISTRATIVA</p>	<p>REVISÓ:</p> <p>CP. MARÍA SONÍA MUÑOZ ALDAPE ENCARGADA DE LA DIRECCION ADMINISTRATIVA</p>	<p>AUTORIZÓ:</p> <p>MTR. EDGAR ALEJANDRO ANAYA ESCOBEDO DIRECTOR GENERAL</p>
---	---	--



COLEGIO DE ESTUDIOS CIENTÍFICOS Y TECNOLÓGICOS DEL ESTADO DE SAN LUIS POTOSÍ

Estado de Cambios en la Situación Financiera
Del 01 de Enero al 30 de Abril 2026
(Cifras en Pesos)

Página: 1 / 1

Formato IC-4

CONCEPTO	ORIGEN	APLICACIÓN
ACTIVO	7,422,836	2,005,943
Activo circulante	7,422,836	969,635
Efectivo y equivalentes	0	969,635
Derechos a Recibir Efectivo o Equivalentes	6,364,407	0
Derechos a Recibir Bienes o Servicios	1,058,429	0
Inventarios	0	0
Almacenes	0	0
Estimación por Pérdida o Deterioro de Activos Circulantes	0	0
Otros Activos Circulantes	0	0
Activo No Circulante	0	1,036,308
Inversiones Financieras a Largo Plazo	0	0
Derechos a Recibir Efectivo o Equivalentes a Largo Plazo	0	0
Bienes Inmuebles, Infraestructura y Construcciones en Proceso	0	0
Bienes Muebles	0	1,036,308
Activos Intangibles	0	0
Depreciación, Deterioro y Amortización Acumulada de Bienes	0	0
Activos Diferidos	0	0
Estimación por Pérdida o Deterioro de Activos no Circulantes	0	0
Otros Activos no Circulantes	0	0
PASIVO	87,571,231	158,360
Pasivo Circulante	87,571,231	158,360
Cuentas por Pagar a Corto Plazo	87,571,231	0
Documentos por Pagar a Corto Plazo	0	0
Porción a Corto Plazo de la Deuda Pública a Largo Plazo	0	0
Títulos y Valores a Corto Plazo	0	0
Pasivos Diferidos a Corto Plazo	0	0
Fondos y Bienes de Terceros en Garantía y/o Administración a Corto Plazo	0	0
Provisiones a Corto Plazo	0	45,213
Otros Pasivos a Corto Plazo	0	113,146
Pasivo No Circulante	0	0
Cuentas por Pagar a Largo Plazo	0	0
Documentos por Pagar a Largo Plazo	0	0
Deuda Pública a Largo Plazo	0	0
Pasivos Diferidos a Largo Plazo	0	0
Fondos y Bienes de Terceros en Garantía y/o en Administración a Largo Plazo	0	0
Provisiones a Largo Plazo	0	0
HACIENDA PÚBLICA/PATRIMONIO	0	92,829,764
Hacienda Pública/Patrimonio Contribuido	0	0
Aportaciones	0	0
Donaciones de Capital	0	0
Actualización de la Hacienda Pública/Patrimonio	0	0
Hacienda Pública/Patrimonio Generado	0	92,829,764
Resultados del Ejercicio (Ahorro/ Desahorro)	0	10,851,740
Resultados de Ejercicios Anteriores	0	76,295,853
Revalúos	0	0
Reservas	0	0
Rectificaciones de Resultados de Ejercicios Anteriores	0	5,682,171
Exceso o Insuficiencia en la Actualización de la Hacienda Pública/Patrimonio	0	0
Resultado por Posición Monetaria	0	0
Resultado por Tenencia de Activos no Monetarios	0	0
Totales	94,994,066	94,994,066

Bajo protesta de decir verdad declaramos que los Estados Financieros y sus notas, son razonablemente correctos y son responsabilidad del emisor.

ELABORÓ:

CP. CLAUDIA PALOMARES AZUA
SUBDIRECCION ADMINISTRATIVA

AUTORIZO:

MTRO. EDGAR ALEJANDRO ANAYA ESCOBEDO
DIRECTOR GENERAL

REVISÓ:

CP. MARÍA SONIA MUÑOZ ALDAPE
ENCARGADA DE LA DIRECCION ADMINISTRATIVA



**COLEGIO DE ESTUDIOS CIENTÍFICOS Y TECNOLÓGICOS
DEL ESTADO DE SAN LUIS POTOSÍ**

**Estado de Flujos de Efectivo
Del 1 de Enero al 30 de Abril del 2026
(Cifras en Pesos)**

Página: 112
Formato IC-5

Concepto	Del Periodo 1 Al 4	Ejercicio:2025 Periodo:1 Al 4
Flujo de Efectivo de las Actividades de Operación		
Origen	120,243,065	132,838,587
Impuestos	0	0
Cuotas y Aportaciones de Seguridad Social	0	0
Contribuciones de mejoras	0	0
Derechos	10,766,982	9,963,926
Productos de Tipo Corriente	0	0
Aprovechamientos de Tipo Corriente	0	0
Ingresos por Ventas de Bienes y Servicios	316,559	471,941
Ingresos no Comprendidos en las Fracciones de la Ley de Ingresos Causados en Ejercicios Fiscales Anteriores	0	0
Pendientes de Liquidación o Pago	0	0
Participaciones y Aportaciones	0	0
Transferencias, Asignaciones y Subsidios y Otras Ayudas	109,159,566	122,402,771
Otros Origenes de Operación	-42	-50
Aplicación	120,887,948	122,631,731
Servicios Personales	113,855,327	113,138,646
Materiales y Suministros	885,287	1,427,123
Servicios Generales	5,525,173	7,389,994
Transferencias Internas y Asignaciones al Sector Público	0	0
Transferencias al resto del Sector Público	0	0
Subsidios y Subvenciones	0	0
Ayudas Sociales	622,161	675,967
Pensiones y Jubilaciones	0	0
Transferencias a Fideicomisos, Mandatos y Contratos Análogos	0	0
Transferencias a la Seguridad Social	0	0
Donativos	0	0
Transferencias al Externo	0	0
Participaciones	0	0
Aportaciones	0	0
Convenios	0	0
Otras Aplicaciones de Operación	0	0
Flujos Netos de Efectivo por Actividades de Operación	-644,883	10,206,857
Flujos de Efectivo de las Actividades de Inversión		
Origen	84,787,210	32,727,871
Bienes Inmuebles, Infraestructura y Construcciones en Proceso	0	0
Bienes Muebles	0	0
Otros Origenes de Inversión	84,787,210	32,727,871
Aplicación	83,172,691	57,483,645
Bienes Inmuebles, Infraestructura y Construcciones en Proceso	0	0
Bienes Muebles	1,036,308	360,255
Otras Aplicaciones de Inversión	82,136,384	57,123,389
Flujos Netos de Efectivo por Actividades de Inversión	1,614,518	-24,755,774
Flujo de Efectivo de las Actividades de Financiamiento		
Origen	0	0
Endeudamiento Neto	0	0
interno	0	0
externo	0	0
Otros Origenes de Financiamiento	0	0



**COLEGIO DE ESTUDIOS CIENTÍFICOS Y TECNOLÓGICOS
DEL ESTADO DE SAN LUIS POTOSÍ**

**Estado de Flujos de Efectivo
Del 1 de Enero al 30 de Abril del 2026
(Cifras en Pesos)**

Página: 212
Formato IC-5

Concepto	Del Periodo 1 Al 4	Ejercicio:2025 Perodo:1 Al 4
Aplicación	0	0
Servicios de la Deuda	0	0
Interno	0	0
Externo	0	0
Otras Aplicaciones de Financiamiento	0	0
Flujos Netos de Efectivo por Actividades de Financiamiento	0	0
Incremento/Disminución Neta en el Efectivo y Equivalentes al Efectivo	969,635	-14,548,918
Efectivo y Equivalentes al Efectivo al Inicio del Ejercicio	8,588,145	23,135,062
Efectivo y Equivalentes al Efectivo al Final del Ejercicio	9,555,780	8,586,145

"BAJO PROTESTA DE DECIR VERDAD DECLARAMOS QUE LOS ESTADOS FINANCIEROS Y SUS NOTAS, SON RAZONABLEMENTE CORRECTOS Y SON RESPONSABILIDAD DEL EMISOR"

ELABORO:

CP. CLAUDIA PALOMARES AZUA
SUBDIRECCION ADMINISTRATIVA

REVISO:

CP. MARIA SONIA MUÑOZ ALDAPE
ENCARGADA DE LA DIRECCION ADMINISTRATIVA

AUTORIZO:

MTRO. EDGAR ALEJANDRO ANAYA ESCOBEDO
DIRECTOR GENERAL

COLEGIO DE ESTUDIOS CIENTIFICOS Y TECNOLOGICOS DEL ESTADO DE SAN LUIS POTOSI

NOTAS A LOS ESTADOS FINANCIEROS

ABRIL 2026

CIFRA EN PESOS

Las notas a los estados financieros son explicaciones que amplían el origen y significado de los datos y cifras que se presentan en los Estados Financieros, proporcionando información acerca del ente público, sus transacciones y otros eventos que lo han afectado o podrían afectar económicamente, las cuales son parte integrante de los mismos, teniendo presente los postulados de revelación suficiente e importancia relativa.

Su objetivo es revelar y proporcionar información adicional que no se presenta en los Estados Financieros, pero que es relevante para la comprensión de alguno de ellos. Lo anterior para dar cumplimiento a los artículos 46, fracción I, inciso g), 47, 48 y 49 de la Ley General de Contabilidad Gubernamental (LGCG).

A continuación, se presentan los tres tipos de notas que acompañan a los Estados Financieros, a saber:

- a) Notas de gestión administrativa,
- b) Notas de desglose, y
- c) Notas de memoria (cuentas de orden).

a) NOTAS DE GESTIÓN ADMINISTRATIVA

Estas Notas tienen como objetivo la revelación del contexto y de los aspectos económico-financieros más relevantes que influyeron en las decisiones del periodo, y que fueron considerados en la elaboración de los estados financieros para la mayor comprensión de estos y sus particularidades.

De esta manera, se informan y explican las condiciones relacionadas con la información financiera del periodo de gestión; además, de exponer aquellas políticas que podrían afectar la toma de decisiones en periodos posteriores.

1. Autorización e Historia

El CECYTE (Colegio de Estudios Científicos y Tecnológicos del Estado de San Luis Potosí) inició su labor en agosto de 1991. Ha servido a la sociedad potosina y por consiguiente al país, ha influido en ella atrayendo a jóvenes que bajo la guía de sus maestros se han encontrado a sí mismos y su destino.

Nació ante el reto que se presentaba por esos años, y como una inquietud de responder a la sociedad, por el hecho de que las preparatorias entonces existentes, tenían un modelo educativo un tanto agotado, por falta de espacios, sobrepoblación estudiantil, falta de especialización de los docentes etc. Ya no respondía cabalmente a las necesidades de educación media superior que demandaban las nuevas generaciones de jóvenes. El mismo desarrollo del estado y del país demandaba una innovación en la educación de los futuros nuevos ciudadanos.

2. Panorama Económico y Financiero

Se informará sobre las principales condiciones económico-financieras bajo las cuales el ente público estuvo operando; y las cuales influyeron en la toma de decisiones de la administración; tanto a nivel local como federal.



COLEGIO DE ESTUDIOS CIENTIFICOS Y TECNOLOGICOS DEL ESTADO DE SAN LUIS POTOSI

3. Organización y Objeto Social

- a) El organismo antes referido tiene por objeto impulsar la Educación Media Superior Tecnológica en la Entidad, propiciando su mejor calidad y su vinculación con el aparato productivo y las necesidades regionales, garantizando una integra formación profesional y cultura científica y tecnológica.
- b) Misión: Construir un México mejor, aportando a nuestra sociedad jóvenes conscientes, capaces y comprometidos, que apoyados en una sólida formación técnica y humana forjen opciones de vida para sí mismos y contribuyan al progreso de su comunidad.
- c) Visión: Convertimos en la primera opción de vida para nuestra juventud y en un modelo educativo que sea pilar fundamental del desarrollo en la entidad
- c) Política de Calidad: Forjamos una cultura de excelencia personal y organizacional, en la que cada actividad es planeada y ejecutada para garantizar una educación integral de calidad y satisfacción de la empresa, las Instituciones y el Estado
- d) Régimen jurídico: Personas Morales con fines no lucrativos
- e) Consideraciones fiscales del ente: Entero de retenciones de ISR e IVA de forma mensual

4. Bases de Preparación de los Estados Financieros

- a) La emisión de estados financiero se realizaron observando la normatividad emitida por el CONAC y las disposiciones legales aplicables.
- b) Los presentes Estados Contables han sido elaborados a partir de la información ingresada al sistema Opergob.

5. Políticas de Contabilidad Significativas

Son los principios, bases, reglas y procedimientos específicos adoptados por Cecyte en la elaboración y presentación de sus estados financieros.

Se informará sobre:

- a) Actualización: no existe método para la actualización del valor de los activos, pasivos y Hacienda Pública/Patrimonio, ya que son registrados a valor real de la fecha de la transacción.
- b) El organismo no realiza actividades en moneda extranjera.
- c) No se cuenta con inversiones a corto o largo plazo.
- d) Sistema y método de valuación de inventarios y costo de lo vendido.
- e) Se tiene establecido un contrato colectivo de trabajo vigente para el tema de percepciones a los empleados, así como anexos de ejecución autorizados por la federación.
- f) Las provisiones realizadas de forma trimestral se realizan en base a los presupuestos autorizados en los anexos de ejecución para ser devengados en el mismo ejercicio fiscal.
- g) Los cambios en políticas contables y corrección de errores junto con la revelación de los efectos que se tendrá en la información financiera del Cecyte se reflejan en el estado de situación financiera, así como el estado de variación en la hacienda pública.

6. Fideicomisos, Mandatos y Análogos

- a) El Cecyte no cuenta con fideicomisos, mandatos y análogos que afecten la situación económica del mismo.

P



**COLEGIO DE ESTUDIOS CIENTIFICOS Y TECNOLOGICOS DEL ESTADO
DE SAN LUIS POTOSI**

7. Reporte de la Recaudación

- a) Análisis del comportamiento de la recaudación correspondiente al CECYTE; se muestra de forma separada los ingresos locales de los federales.

RESUMEN	
CUOTAS VOLUNTARIAS	8,786,740.75
EXPEDICION DE DOCUMENTOS OFICIALES	207,464.08
EXAMENES	727,309.69
ACREDITACION Y CERTIFICACION	76,991.00
PRE-INSCRIPCIONES	960,976.71
SERVICIO DE ALIMENTOS	7,500.00
PROGRAMA DUAL	316,502.42
OTROS INGRESOS	- 42.34
RENDIMIENTOS	56.17
MINISTRACION ESTATAL	49,982,101.04
MINISTRACION FEDERAL	59,177,465.00

120,243,064.52

8. Información sobre la Deuda y el Reporte Analítico de la Deuda

- a) El Cecyte no ha sido objeto de la adquisición de deuda pública para subsanar efectos financieros de la operación.

9. Proceso de Mejora

- a) El Cecyte cuenta con un comité de control interno dentro del cual se contemplan programas de trabajo de control interno y administración de riesgos.
- b) Los indicadores del Programa anual son monitoreados y regulados por la Dirección de planeación en base a los programas autorizados del ejercicio vigente.

10. Eventos relevantes al Cierre

Al cierre del presente periodo se tiene vigente un préstamo por la Secretaría de Finanzas por la cantidad de 12,336,961.01; mismos que serán devueltos al recibir las ministraciones federales del presente ejercicio.

11. Partes Relacionadas

Se establece que no existen partes relacionadas que pudieran ejercer influencia significativa sobre la toma de decisiones financieras y operativas del CECYTE.

12. Responsabilidad Sobre la Presentación Razonable de la Información Contable

La Información Contable está firmada con la leyenda: "Bajo protesta de decir verdad declaramos que los Estados Financieros y sus notas, son razonablemente correctos y son responsabilidad del emisor".

P



**COLEGIO DE ESTUDIOS CIENTIFICOS Y TECNOLOGICOS DEL ESTADO
DE SAN LUIS POTOSI**

b) NOTAS DE DESGLOSE

I) NOTAS AL ESTADO DE ACTIVIDADES

Ingresos y Otros Beneficios

1. Derechos por prestación de servicios. - la recaudación al presente periodo es por un importe de 10,766,982.23 que se integra por los servicios que presta Cecyte como lo son cuotas voluntarias, expedición de documentos oficiales, exámenes, acreditación y certificación, así como servicio de alimentos.
2. Ingresos por venta de bienes y servicios. - la recaudación al presente periodo es por un importe de 316,558.59 que se integra por intereses bancarios, recuperación de eventos, así como aportaciones de Modelo Dual.
3. Transferencias, asignaciones y subsidios. - la recaudación al presente ejercicio es por un importe de 109,159,566.04 que se integra por la recepción de recursos por parte de Gobierno del Estado, así como la Federación de acuerdo a lo autorizado en el anexo de ejecución 2026.

Gastos y Otras Pérdidas:

1. Servicios personales. - las erogaciones al presente ejercicio fue por 113,855,326.75 el cual se integra de las prestaciones autorizadas mediante anexo de ejecución, así como lo relacional al contrato colectivo de trabajo vigente.
2. Materiales y suministros. - las erogaciones al presente ejercicio fue 885,287.18 el cual se integra de los recursos solicitados por los diversos planteles, así como la dirección general para poder atender a la comunidad estudiantil.
3. Servicios generales. - las erogaciones al presente ejercicio fue por 5,525,172.56 el cual se integra del pago de servicios comunes en los planteles y dirección general para atención de la comunidad estudiantil.
4. Ayudas sociales. - las erogaciones al presente ejercicio fue por 622,161.21 el cual se integra de becas al alumnado en programa dual, así como el cumplimiento de obligaciones con organizaciones sindicales.

II) NOTAS AL ESTADO DE SITUACIÓN FINANCIERA

Activo

Efectivo y Equivalentes

1. Dentro de las cuentas bancarias del CECyTE se tiene un acumulado de 9,547,779.71, así como fondos fijos de caja que fueron aperturadas en global por 8,000.00 para gastos mínimos propios de la operatividad.

Derechos a recibir Efectivo y Equivalentes y Bienes o Servicios

2. Se tienen cuentas por cobrar a corto plazo por un importe de 4,950,253.09 que aumentan derivados de las ministraciones pendientes de recibir por parte del estado y la federación para el tema de servicios personales.
3. Se tienen deudores diversos por 382,624,302.32, integrado en su mayoría de adeudos históricos con Gobierno del Estado y Federación.

COLEGIO DE ESTUDIOS CIENTIFICOS Y TECNOLOGICOS DEL ESTADO DE SAN LUIS POTOSI

Bienes Muebles, Inmuebles e Intangibles

4. Se tiene un registro de bienes inmuebles registrado por la cantidad de 36,101,270.53, los cuales se encuentran identificados y reportados en los informes de cuenta pública.
5. Se tiene un registro de bienes muebles registrado por la cantidad de 49,048,279.66 en proceso de actualización para la ejecución de la depreciación y bajas correspondientes de acuerdo a los lineamientos establecidos por CONAC.

Pasivo

Cuentas y Documentos por pagar

- 1 Se cuenta con un saldo de cuentas por pagar de 485,413,716.48 que se integran principalmente por obligaciones pendientes de pago con proveedores, conceptos como servicios personales y las cuestiones fiscales del ente.

Provisiones

- 2 Se cuenta con un registro de provisiones por 2,139,542.86 que se integran de los diferentes conceptos de nómina con el fin de apalancar futuras obligaciones de pago.

III) NOTAS AL ESTADO DE VARIACIÓN EN LA HACIENDA PÚBLICA

Se registran las siguientes variaciones netas al cierre del ejercicio como inicio de operaciones del CECyTE

Concepto	Hacienda pública/ Patrimonio generado en ejercicios anteriores	Hacienda pública/ Patrimonio generado del ejercicio
Ejercicio 2025	-1,026,204.01	10,206,856.65
Ejercicio 2026	-77,322,057.38	-644,883.18

IV) NOTAS AL ESTADO DE FLUJOS DE EFECTIVO

El análisis de los saldos de Efectivo y Equivalentes al efectivo se conforma de la siguiente manera:

Saldo Inicial	AÑO 2026	AÑO 2025
Efectivo	8,000.00	8,000.00
Bancos/Tesorería	8,578,145.00	23,127,062.00
Bancos/Dependencias y otros	0.00	0.00
Total	8,586,145.00	23,135,062.00

Saldo Final	AÑO 2026	AÑO 2025
Efectivo	8,000.00	8,000.00
Bancos/Tesorería	9,547,780.00	8,578,145.00
Bancos/Dependencias y otros	0.00	0.00
Total	9,555,780.00	8,586,145.00

V) CONCILIACIÓN ENTRE LOS INGRESOS PRESUPUESTARIOS Y CONTABLES, ASÍ COMO ENTRE LOS EGRESOS PRESUPUESTARIOS Y LOS GASTOS CONTABLES

La conciliación se presenta atendiendo a lo dispuesto por el "Acuerdo por el que se emite el formato de conciliación entre los ingresos presupuestarios y contables, así como entre los egresos presupuestarios y los gastos contables" y sus modificaciones.

**COLEGIO DE ESTUDIOS CIENTIFICOS Y TECNOLOGICOS DEL ESTADO
DE SAN LUIS POTOSI**

COLEGIO DE ESTUDIOS CIENTIFICOS Y TECNOLOGICOS DEL ESTADO DE SAN LUIS POTOSI	
Conciliación entre los Ingresos Presupuestarios y Contables	
Del 01 de Enero al 30 de Abril 2026	
(Cifras en pesos)	
Concepto	
1. Total de Ingresos Presupuestarios	120,243,064.52
2. Más Ingresos Contables No Presupuestarios	0.00
2.1 Ingresos Financieros	
2.2 Incremento por Variación de Inventarios	
2.3 Disminución del Exceso de Estimaciones por Pérdida o Deterioro u Obsolescencia	
2.4 Disminución del Exceso de Provisiones	
2.5 Otros Ingresos y Beneficios Varios	
2.6 Otros Ingresos Contables No Presupuestarios	
3. Menos Ingresos Presupuestarios No Contables	0.00
3.1 Aprovechamientos Patrimoniales	
3.2 Ingresos Derivados de Financiamientos	
3.3 Otros Ingresos Presupuestarios No Contables	
4. Total de Ingresos Contables	120,243,064.52

**COLEGIO DE ESTUDIOS CIENTIFICOS Y TECNOLOGICOS DEL ESTADO
DE SAN LUIS POTOSI**

COLEGIO DE ESTUDIOS CIENTIFICOS Y TECNOLOGICOS DEL ESTADO DE SAN LUIS POTOSI	
Conciliación entre los Egresos Presupuestarios y los Gastos Contables	
Del 01 de Enero al 30 de Abril 2026	
(Cifras en pesos)	
Concepto	
1. Total de Egresos Presupuestarios	121,011,409.71
2. Menos Egresos Presupuestarios No Contables	123,462.01
2.1 Materias Primas y Materiales de Producción y Comercialización	
2.2 Materiales y Suministros	
2.3 Mobiliario y Equipo de Administración	108,962.01
2.4 Mobiliario y Equipo Educativo y Recreativo	
2.5 Equipo e Instrumental Médico y de Laboratorio	
2.6 Vehículos y Equipo de Transporte	
2.7 Equipo de Defensa y Seguridad	
2.8 Maquinaria, Otros Equipos y Herramientas	14,500.00
2.9 Activos Biológicos	
2.1 Bienes Inmuebles	
2.11 Activos Intangibles	
2.12 Obra Pública en Bienes de Dominio Público	
2.13 Obra Pública en Bienes Propios	
2.14 Acciones y Participaciones de Capital	
2.15 Compra de Títulos y Valores	
2.16 Concesión de Préstamos	
2.17 Inversiones en Fideicomisos, Mandatos y Otros Análogos	
2.18 Provisiones para Contingencias y Otras Erogaciones Especiales	
2.19 Amortización de la Deuda Pública	
2.2 Adeudos de Ejercicios Fiscales Anteriores (ADEFAS)	
2.21 Otros Egresos Presupuestarios No Contables	
3. Más Gastos Contables No Presupuestarios	0.00
3.1 Estimaciones, Depreciaciones, Deterioros, Obsolescencia y Amortizaciones	
3.2 Provisiones	
3.3 Disminución de Inventarios	
3.4 Otros Gastos	
3.5 Inversión Pública no Capitalizable	
3.6 Materiales y Suministros (consumos)	
3.7 Otros Gastos Contables No Presupuestarios	
4. Total de Gastos Contables	120,887,947.70

COLEGIO DE ESTUDIOS CIENTIFICOS Y TECNOLOGICOS DEL ESTADO DE SAN LUIS POTOSI

c) NOTAS DE MEMORIA (CUENTAS DE ORDEN)

Las Notas de Memoria contienen información sobre las cuentas de orden tanto contables como presupuestarias que se utilizan para registrar movimientos de valores que no afecten o modifiquen el Estado de Situación Financiera del CECyTE; sin embargo, su incorporación es necesaria con fines de recordatorio, de control y en general sobre los aspectos administrativos, o bien, para consignar sus derechos o responsabilidades contingentes que puedan, o no, presentarse en el futuro.

Cuentas de Orden Presupuestario

Las cuentas de orden contables señaladas, indican de manera enunciativa el proceso de análisis en los que se encuentra CECyTE.


Por parte del área jurídica se están elaborando los programas de trabajo para cuantificar los juicios que realmente se encuentran con una cuantificación económica que pueda presentar un riesgo financiero para el colegio.

En las cuentas de orden presupuestarias, se informa el avance que se registra al cierre presupuestario del periodo que se reporta.

Cuentas de Orden Presupuestarias de Ingresos	
Concepto	2026
Ley de Ingresos Estimada	341,668,308.18
Modificaciones a la Ley de Ingresos Estimada	302,505.42
Ley de Ingresos Devengada	120,243,064.52
Ley de Ingresos Recaudada	120,243,064.52

Cuentas de Orden Presupuestarias de Egresos	
Concepto	2026
Presupuesto de Egresos Aprobado	341,668,308.18
Modificaciones al Presupuesto de Egresos Aprobado	302,505.42
Presupuesto de Egresos Comprometido	121,433,368.09
Presupuesto de Egresos Devengado	121,011,409.71
Presupuesto de Egresos Ejercido	121,011,409.71
Presupuesto de Egresos Pagado	121,011,409.71


CP MARIA SONIA MUÑOZ ALDAPE
ENCARGADA DE LA DIRECCION
ADMINISTRATIVA


MTRO EDGAR ALEJANDRO ANAYA
ESCOBEDO
DIRECTOR GENERAL

P




COLEGIO DE ESTUDIOS CIENTÍFICOS Y TECNOLÓGICOS DEL ESTADO DE SAN LUIS POTOSÍ

Estado Analítico del Activo
Del 01 de enero al 30 de abril del 2026
(Cifras en Pesos)

Página: 1/1
Formato IC-6

Concepto	Saldo Inicial	Cargos del Período	Abonos del Período	Saldo Final	Variación del Período
ACTIVO	475,911,830	499,741,060	482,364,439	493,288,252	17,376,622
Activo Circulante	390,561,977	499,611,253	482,356,093	407,815,136	17,253,159
Efectivo y Equivalentes	859,942	369,129,322	360,433,485	9,555,780	8,695,838
Derechos a Recibir Efectivo o Equivalentes	389,296,347	122,944,898	121,924,609	390,316,636	1,020,289
Derechos a Recibir Bienes o Servicios	371,440	7,537,033	0	7,908,472	7,537,033
Inventarios	0	0	0	0	0
Almacenes	0	0	0	0	0
Estimación por Pérdida o Deterioro de Activos Circulantes	0	0	0	0	0
Otros Activos Circulantes	34,248	0	0	34,248	0
Activo No Circulante	85,349,654	129,807	6,345	85,473,116	123,462
Inversiones Financieras a Largo Plazo	0	0	0	0	0
Derechos a Recibir Efectivo o Equivalentes a Largo Plazo	0	0	0	0	0
Bienes Inmuebles, Infraestructura y Construcciones en Proceso	36,101,271	0	0	36,101,271	0
Bienes Muebles	48,924,818	129,807	6,345	49,048,280	123,462
Activos Intangibles	323,565	0	0	323,565	0
Depreciación, Deterioro y Amortización Acumulada de Bienes	0	0	0	0	0
Activos Diferidos	0	0	0	0	0
Estimación por Pérdida o Deterioro de Activos no Circulantes	0	0	0	0	0
Otros Activos no Circulantes	0	0	0	0	0

"BAJO PROTESTA DE DECIR VERDAD DECLARAMOS QUE LOS ESTADOS FINANCIEROS Y SUS NOTAS, SON RAZONABLEMENTE CORRECTOS Y SON RESPONSABILIDAD DEL EMISOR"

ELABORÓ:  REVISÓ:  AUTORIZÓ: 

CP. CLAUDIA PALOMARES AZUA
SUBDIRECCION ADMINISTRATIVA

CP. MARÍA SONIA MUÑOZ ALDAPE
ENCARGADA DE LA DIRECCION ADMINISTRATIVA

MTR. EDGAR ALEJANDRO ANAYA ESCOBEDO
DIRECTOR GENERAL



**COLEGIO DE ESTUDIOS CIENTÍFICOS Y TECNOLÓGICOS
DEL ESTADO DE SAN LUIS POTOSÍ**

**ESTADO ANALÍTICO DE LA DEUDA Y OTROS PASIVOS
DEL 1 DE ENERO AL 30 DE ABRIL DEL 2026
(CIFRAS EN PESOS)**

1 / 1

Formato IC-7

DENOMINACIÓN DE LAS DEUDAS	MONEDA DE CONTRATACIÓN	INSTITUCIÓN O PAÍS ACREEDOR	SALDO INICIAL DEL PERIODO	SALDO FINAL DEL PERIODO
DEUDA PÚBLICA				
CORTO PLAZO				
DEUDA INTERNA			0	0
INSTITUCIONES DE CRÉDITO	MN	MX	0	0
TÍTULOS Y VALORES	MN	MX	0	0
ARRENDAMIENTOS FINANCIEROS	MN	MX	0	0
DEUDA EXTERNA			0	0
ORGANISMOS FINANCIEROS INTERNACIONALES	MN	MX	0	0
DEUDA BILATERAL	MN	MX	0	0
TÍTULOS Y VALORES	MN	MX	0	0
ARRENDAMIENTOS FINANCIEROS	MN	MX	0	0
SUBTOTAL DE DEUDA PÚBLICA A CORTO PLAZO			0	0
LARGO PLAZO				
DEUDA INTERNA			0	0
INSTITUCIONES DE CRÉDITO	MN	MX	0	0
TÍTULOS Y VALORES	MN	MX	0	0
ARRENDAMIENTOS FINANCIEROS	MN	MX	0	0
DEUDA EXTERNA			0	0
ORGANISMOS FINANCIEROS INTERNACIONALES	MN	MX	0	0
DEUDA BILATERAL	MN	MX	0	0
TÍTULOS Y VALORES	MN	MX	0	0
ARRENDAMIENTOS FINANCIEROS	MN	MX	0	0
SUBTOTAL DE DEUDA PÚBLICA A LARGO PLAZO			0	0
TOTAL DE OTROS PASIVOS	MN	MX	469,653,726	487,675,931
TOTAL DE DEUDA PÚBLICA Y OTROS PASIVOS			469,653,726	487,675,931

BAJO PROTESTA DE DECIR VERDAD DECLARAMOS QUE LOS ESTADOS FINANCIEROS Y SUS NOTAS, SON RAZONABLEMENTE CORRECTOS Y SON RESPONSABILIDAD DEL EMISOR

ELABORÓ:

CP. CLAUDIA PALOMARES AZUA
SUBDIRECCION ADMINISTRATIVA

REVISÓ:

CP. MARIA SONJA MUÑOZ ALDAPE
ENCARGADA DE LA DIRECCION ADMINISTRATIVA

AUTORIZO:

MTRO. EDGAR ALEJANDRO ANAYA ESCOBEDO
DIRECTOR GENERAL