



PODER EJECUTIVO  
DEL ESTADO DE  
SAN LUIS POTOSÍ




**CAMINOS**  
DIRECCIÓN GENERAL DE Caminos


**ESTADOS FINANCIEROS  
CONTABLES  
FEBRERO 2026**


**Junta Estatal de Caminos de San Luis Potosí**  
 Estado de Situación Financiera  
 Al 28 de febrero del 2026 y 2025  
 (Cifras en pesos)



ACTIVO	febrero 2026	febrero 2025	PASIVO	febrero 2026	febrero 2025
<b>ACTIVO CIRCULANTE</b>			<b>PASIVO CIRCULANTE</b>		
Efectivo y Equivalentes de Efectivo	21,005,751.40	12,941,022.59	Cuentas por Pagar a Corto Plazo	25,987,659.43	71,325,769.90
Derechos a Recibir Efectivo o Equivalentes	212,806,000.14	59,752,329.14	Documentos por Pagar a Corto Plazo	0.00	0.00
Derechos a Recibir Bienes o Servicios	0.00	0.00	Porción a Corto Plazo de la Deuda Pública a Largo Plazo	0.00	0.00
Inventarios	0.00	0.00	Títulos y Valores a Corto Plazo	0.00	0.00
Almacenes	0.00	0.00	Pasivos Diferidos a Corto Plazo	0.00	0.00
Estimación por Pérdida o Deterioro de Activos Circulantes	0.00	0.00	Fondos y Bienes de Terceros en Garantía y/o Administración a Corto Plazo	27,557.15	31,171.32
Otros Activos Circulantes	6,671.33	6,671.33	Provisiones a Corto Plazo	0.00	0.00
<b>Total de Activos Circulantes</b>	<b>233,818,422.87</b>	<b>72,700,023.06</b>	Otros Pasivos a Corto Plazo	943,796.78	943,796.78
			<b>Total de Pasivos Circulantes</b>	<b>26,959,013.36</b>	<b>72,300,738.00</b>
<b>ACTIVO NO CIRCULANTE</b>			<b>PASIVO NO CIRCULANTE</b>		
Inversiones Financieras a Largo Plazo	0.00	0.00	Cuentas por Pagar a Largo Plazo	0.00	0.00
Derechos a Recibir Efectivo o Equivalentes a Largo Plazo	0.00	0.00	Documentos por Pagar a Largo Plazo	0.00	0.00
Bienes Inmuebles, Infraestructura y Construcciones en Proceso	525,152,953.23	411,343,086.42	Deuda Pública a Largo Plazo	0.00	0.00
Bienes Muebles	<b>84,061,486.22</b>	<b>84,013,097.22</b>	Pasivos Diferidos a Largo Plazo	0.00	0.00
Activos Intangibles	5,881.20	5,881.20	Fondos y Bienes de Terceros en Garantía y/o Administración a Largo Plazo	0.00	0.00
Depreciación, Deterioro y Amortización Acumulada de Bienes	(74,005,243.02)	(74,005,243.02)	Provisiones a Largo Plazo	0.00	0.00
Activos Diferidos	484,000.23	484,000.23			
Estimación por Pérdida o Deterioro de Activos no Circulantes	0.00	0.00	<b>Total de Pasivos no Circulantes</b>	<b>0.00</b>	<b>0.00</b>
Otros Activos no Circulantes	0.00	0.00			
<b>Total de Activos no Circulantes</b>	<b>535,699,087.86</b>	<b>421,840,824.05</b>	<b>Total de Pasivo</b>	<b>26,959,013.36</b>	<b>72,300,738.00</b>
<b>Total de Activos</b>	<b>769,517,510.73</b>	<b>494,540,847.11</b>			
			<b>HACIENDA PÚBLICA Y PATRIMONIO</b>		
			Hacienda Pública/Patrimonio Contribuido		
			Aportaciones	28,482,902.58	28,482,902.58
			Donaciones de Capital	34,500.00	34,500.00
			Actualizaciones de la Hacienda Pública/Patrimonio	5,938,743.00	5,938,743.00
			Hacienda Pública/Patrimonio Generado		
			Resultados del Ejercicio Ahorro/Desahorro	219,867,634.89	8,190,953.84
			Resultados de los Ejercicios Anteriores	433,938,767.55	325,298,060.35
			Revalúos	54,294,949.29	54,294,949.29
			Reservas	0.00	0.00
			Rectificaciones de Resultados de Ejercicios Anteriores	0.00	0.00
			<b>EXCESO O INSUFICIENCIA EN LA ACTUALIZACIÓN DE LA HACIENDA PÚBLICA/PATRIMONIO</b>		
			Resultado por Posición Monetaria	0.00	0.00
			Resultado por Tenencia de Activos no Monetarios	0.00	0.00
			<b>Total Hacienda Pública/Patrimonio Generado</b>	<b>742,557,497.32</b>	<b>422,240,109.06</b>
			<b>Total de Pasivo y Hacienda Pública/Patrimonio</b>	<b>769,517,510.73</b>	<b>494,540,847.11</b>

  
 Leticia Gómez Quintero  
 Directora Administrativa

  
 José Francisco Reyes Novelo  
 Director General



**Junta Estatal de Caminos de San Luis Potosí**  
**Estado de Situación Financiera**  
**Al 28 de febrero del 2026 y 2025**  
**(Cifras en pesos)**



ACTIVO			PASIVO		
	febrero 2026	febrero 2025	PASIVO CIRCULANTE	febrero 2026	febrero 2025
<b>ACTIVO CIRCULANTE</b>			<b>Cuentas por Pagar a Corto Plazo</b>		
Efectivo y Equivalentes de Efectivo			Servicios Personales	(3,390,192.57)	551,719.08
Efectivo	12,010.31	12,000.00	Proveedores	611,498.80	600,361.07
Bancos/Tesorería	20,980,441.09	12,915,722.59	Contratistas por Obras Públicas	3,188,094.11	55,935,665.84
Bancos/Dependencias y Otros	0.00	0.00	Participaciones y Aportaciones	0.00	0.00
Inversiones Temporales (Hasta 3 Meses)	0.00	0.00	Transferencias Otorgadas	17,749,270.90	7,616,544.43
Fondos con Afectación Específica	0.00	0.00	Intereses, Comisiones y Otros Gastos de la Deuda Pública	0.00	0.00
Otros Efectivos y Equivalentes	0.00	0.00			
Depositos de Fondos de Terceros	13,300.00	13,300.00	Retenciones y Contribuciones	5,349,310.11	4,164,421.40
			Devoluciones de la Ley de Ingresos	0.00	0.00
<b>Efectivo o Equivalentes de Efectivo a Recibir</b>			Otras Cuentas por Pagar a Corto Plazo	2,479,678.08	2,457,058.08
Inversiones Financieras	0.00	0.00			
Cuentas por Cobrar	210,879,967.66	57,951,933.98	Documentos por Pagar a Corto Plazo	0.00	0.00
Deudores Diversos	1,926,687.11	1,801,049.79	Porción a Corto Plazo de la Deuda Pública a Largo Plazo		
Ingresos por Recuperar	0.00	0.00	Deuda Pública Interna	0.00	0.00
Deudores por Anticipos de Tesorería	0.00	0.00	Deuda Pública Externa	0.00	0.00
Préstamos Otorgados	0.00	0.00	Arrendamiento Financiero	0.00	0.00
Otros Efectivos y Equivalentes	(654.63)	(654.63)			
<b>Bienes o Servicios a Recibir</b>			Títulos y Valores a Corto Plazo		
Anticipos a Corto Plazo	0.00	0.00	Deuda Pública Interna	0.00	0.00
<b>Inventarios</b>			Deuda Pública Externa	0.00	0.00
Inventarios de Mercancías para Venta	0.00	0.00	Fondos y Bienes de Terceros en Garantía y/o Administración a Corto Plazo	27,557.15	31,171.32
Inventario de Mercancías Terminadas	0.00	0.00			
Inventario de Mercancías en Proceso de Elaboración	0.00	0.00	Pasivos Diferidos a Corto Plazo		
Inventario de Materias Primas, Materiales y Suministros para Producción	0.00	0.00	Ingresos Cobrados por Adelantado	0.00	0.00
Bienes en Tránsito	0.00	0.00	Intereses Cobrados por Adelantado	0.00	0.00
<b>Almacenes</b>			Provisiones a Corto Plazo	0.00	0.00
Almacén de Materiales y Suministros de Consumo	0.00	0.00	Otros Pasivos a Corto Plazo	943,796.78	943,796.78
Otros Activos Circulantes	6,671.33	6,671.33			
<b>Total de Activos Circulantes</b>	<b>233,818,422.87</b>	<b>72,700,023.06</b>	<b>Total de Pasivos Circulantes</b>	<b>26,959,013.36</b>	<b>72,300,738.00</b>
<b>ACTIVO NO CIRCULANTE</b>			<b>PASIVO NO CIRCULANTE</b>		
Efectivo o Equivalente a Recibir en el Largo Plazo			Cuentas por Pagar a Largo Plazo		
Inversiones Financieras	0.00	0.00	Proveedores	0.00	0.00
Documentos por Cobrar	0.00	0.00	Contratistas por Obra Pública	0.00	0.00
Deudores Diversos	0.00	0.00	Documentos por Pagar a Largo Plazo		
Ingresos por Recuperar	0.00	0.00	Documentos Comerciales	0.00	0.00
Préstamos Otorgados	0.00	0.00	Documentos con Contratistas por Obra Pública	0.00	0.00
<b>Bienes Inmuebles, Infraestructura y Construcciones en Proceso</b>			Deuda Pública a Largo Plazo		
Terrenos	14,719,597.44	14,719,597.44	Deuda Pública Interna	0.00	0.00
Viviendas	0.00	0.00	Deuda Pública Externa	0.00	0.00
Edificios no Habitacionales	4,594,896.25	4,594,896.25	Arrendamiento Financiero	0.00	0.00
Infraestructura	0.00	0.00	Fondos y Bienes de Terceros en Garantía y/o Administración a Largo Plazo	0.00	0.00
Construcciones en Proceso en Bienes de Dominio Público	505,838,459.54	392,028,594.73	Pasivos Diferidos a Largo Plazo	0.00	0.00
Construcciones en Proceso en Bienes Propios	0.00	0.00	Provisiones a Largo Plazo	0.00	0.00
<b>Bienes Muebles</b>			Otros Pasivos a Largo Plazo	0.00	0.00
Mobiliario y Equipo de Administración	4,074,806.84	4,036,057.84	<b>Total de Pasivos no Circulantes</b>	<b>0.00</b>	<b>0.00</b>
Mobiliario y Equipo Educacional y Recreativo	335,499.11	335,499.11	<b>Total de Pasivo</b>	<b>26,959,013.36</b>	<b>72,300,738.00</b>
Equipo e Instrumental Médico y de Laboratorio	0.00	0.00			
Equipo de Transporte	21,531,943.17	21,531,943.17	<b>HACIENDA PÚBLICA Y PATRIMONIO</b>		
Equipo de Defensa y Seguridad	0.00	0.00	Hacienda Pública/Patrimonio Contribuido		
Maquinaria, Otros Equipos y Herramienta	58,119,247.09	58,109,597.09	Aportaciones	28,482,902.58	28,482,902.58
Colecciones, Obras de Arte y Objetos Valiosos	0.00	0.00	Donaciones de Capital	34,500.00	34,500.00
Activos Biológicos	0.00	0.00	Actualizaciones de la Hacienda Pública/Patrimonio	5,938,743.00	5,938,743.00
<b>Activos Intangibles</b>			Hacienda Pública/Patrimonio Generado		
Software	5,881.20	5,881.20	Resultados del Ejercicio Ahorro/Desahorro	219,867,634.89	8,190,953.64
Patentes, Marcas y Derechos	0.00	0.00	Resultados de los Ejercicios Anteriores	433,938,767.55	325,298,060.35
Concesiones y Franquicias	0.00	0.00	Rectificaciones de Resultados de Ejercicios Anteriores	0.00	0.00
Licencias	0.00	0.00	Exceso o Insuficiencia en la Actualización del Patrimonio	0.00	0.00
Depreciaciones, Deterioro y Amortizaciones Acumuladas de Bienes	(74,005,243.02)	(74,005,243.02)	Revalúos	54,294,949.29	54,294,949.29
			Reservas	0.00	0.00
<b>Activos Diferidos</b>			<b>Total Hacienda Pública/Patrimonio Generado</b>	<b>742,557,497.32</b>	<b>422,240,109.06</b>
Estudios, Formulación y Evaluación de Proyectos	0.00	0.00	<b>Total de Pasivo y Hacienda Pública/Patrimonio</b>	<b>769,517,510.73</b>	<b>494,540,847.11</b>
Derechos Sobre Bienes en Régimen de Arrendamiento Financiero	0.00	0.00			
Gastos Pagados por Adelantado a Largo Plazo	0.00	0.00			
Anticipos a Largo Plazo	0.00	0.00			
Beneficios de Retiro de Empleados Pagados por Adelantado	0.00	0.00			
Otros Activos Diferidos	484,000.23	484,000.23			
<b>Otros Activos no Circulantes</b>	<b>0.00</b>	<b>0.00</b>			
<b>Total de Activos no Circulantes</b>	<b>535,699,087.86</b>	<b>421,840,824.05</b>			
<b>Total de Activos</b>	<b>769,517,510.73</b>	<b>494,540,847.11</b>			


Leticia Gómez Quintero  
 Directora Administrativa

José Francisco Reyes Novelo  
 Director General


Bajo protesta de decir verdad declaramos que los Estados Financieros y sus notas, son razonablemente correctos y son responsabilidad del emisor

Junta Estatal de Caminos de San Luis Potosí  
Estado de Actividades  
Del 1 de Enero Al 28 de Febrero del 2025 y 2026  
(Cifras en pesos)

	Febrero 2026	Febrero 2025
<b>INGRESOS Y OTROS BENEFICIOS</b>		
<b>Ingresos de la Gestión</b>		
<b>Impuestos</b>		
Impuestos sobre los Ingresos	0.00	0.00
Impuestos Sobre el Patrimonio	0.00	0.00
Impuestos Sobre la Producción, el Consumo y las Transacciones	0.00	0.00
Impuestos al Comercio Exterior	0.00	0.00
Impuestos Sobre Nóminas y Asimilables	0.00	0.00
Impuestos Ecológicos	0.00	0.00
Accesorios de Impuestos	0.00	0.00
Otros Impuestos	0.00	0.00
<b>Contribuciones de Mejoras</b>	0.00	0.00
<b>Derechos</b>	6,215,501.75	0.00
<b>Productos de Tipo Corriente</b>	0.00	0.00
<b>Aprovechamientos de Tipo Corriente</b>	0.00	5,055,077.94
<b>Ingresos por Venta de Bienes y Servicios Producidos en Establecimientos de Gobierno</b>	0.00	0.00
<b>Otra Contribuciones Causadas en Ejercicios Anteriores</b>	0.00	0.00
<b>Participaciones y Aportaciones</b>		
Participaciones	0.00	0.00
Aportaciones	0.00	0.00
Convenios	0.00	0.00
<b>Transferencias, Asignaciones, Subsidios y Otras Ayudas</b>		
Transferencias Internas y Asignaciones al Sector Público	0.00	0.00
Transferencias al Resto del Sector Público	229,532,031.10	19,747,890.21
Subsidios y Subvenciones	0.00	0.00
Ayudas Sociales	0.00	0.00
Pensiones y Jubilaciones	0.00	0.00
<b>Otros Ingresos y Beneficios</b>		
<b>Ingresos Financieros</b>		
Intereses Ganados en Valores, Créditos, Bonos y Otros	5,290.83	3,434.91
Otros Ingresos Financieros	0.00	0.00
<b>Incremento por Variación de Inventarios</b>	0.00	0.00
<b>Disminución del Exceso de Estimaciones por Pérdida o Deterioro u Obsolescencia y Provisiones</b>	0.00	0.00
<b>Otros Ingresos y Beneficios Diarios</b>	4,258.02	1.05
<b>Total de Ingresos</b>	<b>235,757,081.70</b>	<b>24,806,404.11</b>
<b>GASTOS Y OTRAS PERDIDAS</b>		
<b>Gastos de Funcionamiento</b>		
Servicios Personales	13,252,061.21	15,195,344.07
Materiales y Suministros	1,700,224.43	605,110.75
Servicios Generales	937,161.17	814,995.45
<b>Transferencias, Asignaciones, Subsidios y Otras Ayudas</b>		
Transferencias Internas y Asignaciones al Sector Público	0.00	0.00
Transferencias al Resto del Sector Público	0.00	0.00
Subsidios y Subvenciones	0.00	0.00
Ayudas Sociales	0.00	0.00
Pensiones y Jubilaciones	0.00	0.00
Transferencias a Fideicomisos, Mandatos y Contratos Análogos	0.00	0.00
Transferencias a la Seguridad Social	0.00	0.00
Donativos	0.00	0.00
Transferencias al Exterior	0.00	0.00
<b>Participaciones y Aportaciones</b>		
Participaciones	0.00	0.00
Aportaciones	0.00	0.00
Convenios	0.00	0.00
<b>Intereses, Comisiones y Otros Gastos de la Deuda Pública</b>	0.00	0.00
<b>Otros Gastos y Pérdidas Extraordinarias</b>		
<b>Estimaciones, Depreciaciones, Deterioros, Obsolescencias, Amortizaciones y Provisiones</b>	0.00	0.00
<b>Disminución de Inventarios</b>	0.00	0.00
<b>Aumento por Insuficiencia de Estimaciones por Pérdida, Deterioro u Obsolescencia, y Provisiones</b>	0.00	0.00
<b>Otros Gastos</b>	0.00	0.00
Resultado Integral de Financiamiento (RIF)		
<b>Total de Gastos y Otras Pérdidas</b>	<b>15,889,446.81</b>	<b>16,615,450.27</b>
<b>Ahorro/Desahorro Neto del Ejercicio</b>	<b>219,867,634.89</b>	<b>8,190,953.84</b>




Leticia Gómez Quintero  
Directora Administrativa



José Francisco Reyes Novelo  
Director General

**Junta Estatal de Caminos de San Luis Potosí**  
**Reporte Analítico del Activo**  
 Del 1 de Enero del 2026 Al 28 de febrero del 2026  
 (Cifras en miles de pesos)

		<b>Saldo Inicial</b>	<b>Cargos del Período</b>	<b>Abonos del Período</b>	<b>Saldo Final</b>	<b>Flujo del Período</b>
<b>1.0.0.0.0.0000</b>	<b>ACTIVO</b>					
<b>1.1.0.0.0.0000</b>	<b>ACTIVO CIRCULANTE</b>	<b>562,228,313.98</b>	<b>292,015,106.56</b>	<b>84,725,909.82</b>	<b>769,517,510.73</b>	<b>207,289,197</b>
1.1.1.0.0.0000	Efectivo y Equivalentes	32,485,549.35	286,058,783.34	84,725,909.82	233,818,422.87	201,332,874
1.1.1.1.0.0000	Efectivo y Equivalentes	25,740,118.75	48,098,308.22	52,832,675.57	21,005,751.40	-4,734,367
1.1.2.0.0.0000	Derechos a Recibir Efectivo o Equivalentes	6,738,759.27	236,406,564.55	30,339,323.68	212,806,000.14	206,067,241
1.1.3.0.0.0000	Derechos a Recibir Bienes o Servicios	0.00	0.00	0.00	0.00	0
1.1.4.0.0.0000	Inventarios	0.00	0.00	0.00	0.00	0
1.1.5.0.0.0000	Almacenes	0.00	1,553,910.57	1,553,910.57	0.00	0
1.1.6.0.0.0000	Estimación por Pérdida o Deterioro de Activos Circulantes	0.00	0.00	0.00	0.00	0
1.1.9.0.0.0000	Otros Activos Circulantes	6,671.33	0.00	0.00	6,671.33	0
<b>1.2.0.0.0.0000</b>	<b>ACTIVO NO CIRCULANTE</b>	<b>529,742,764.63</b>	<b>5,956,323.23</b>	<b>0.00</b>	<b>535,699,087.86</b>	<b>5,956,323</b>
1.2.1.0.0.0000	Inversiones Financieras a Largo Plazo	0.00	0.00	0.00	0.00	0
1.2.2.0.0.0000	Derechos a Recibir Efectivo o Equivalentes a Largo Plazo	0.00	0.00	0.00	0.00	0
1.2.3.0.0.0000	Bienes Inmuebles, Infraestructura y Construcciones en Proceso	519,196,630.00	5,956,323.23	0.00	525,152,953.23	5,956,323
1.2.4.0.0.0000	Bienes Muebles	84,061,496.22	0.00	0.00	84,061,496.22	0
1.2.5.0.0.0000	Activos Intangibles	5,881.20	0.00	0.00	5,881.20	0
1.2.6.0.0.0000	Depreciación, Deterioro y Amortización Acumulada de Bienes	-74,005,243.02	0.00	0.00	-74,005,243.02	0
1.2.7.0.0.0000	Activos Diferidos	484,000.23	0.00	0.00	484,000.23	0
1.2.8.0.0.0000	Estimación por Pérdida o Deterioro de Activos no Circulantes	0.00	0.00	0.00	0.00	0
1.2.9.0.0.0000	Otros Activos no Circulantes	0.00	0.00	0.00	0.00	0

  
 Leticia Gómez Quintero  
 Directora Administrativa

  
 José Francisco Reyes Novelo  
 Director General

**Junta Estatal de Caminos de San Luis Potosí**  
**Estado Analítico de la Deuda y Otros Pasivos**  
**Del 1 de Enero del 2026 Al 28 de febrero del 2026**  
**(Cifras en pesos)**

	<b>Moneda de Contratación</b>	<b>Institución o País Acreedor</b>	<b>Saldo Inicial del Periodo</b>	<b>Saldo Final del Periodo</b>
<b>DEUDA PUBLICA</b>				
<b>Corto Plazo</b>				
<b>Deuda Interna</b>				
Instituciones de Crédito			0	0
Títulos y Valores			0	0
Arrendamientos Financieros			0	0
<b>Deuda Externa</b>				
Organismos Financieros Internacionales			0	0
Deuda Bilateral			0	0
Títulos y Valores			0	0
Arrendamientos Financieros			0	0
Subtotal Corto Plazo			0	0
<b>Largo Plazo</b>				
<b>Deuda Interna</b>				
Instituciones de Crédito			0	0
Títulos y Valores			0	0
Arrendamientos Financieros			0	0
<b>Deuda Externa</b>				
Organismos Financieros Internacionales			0	0
Deuda Bilateral			0	0
Títulos y Valores			0	0
Arrendamientos Financieros			0	0
Subtotal Largo Plazo			0	0
<b>Otros Pasivos</b>	MXN	MEXICO	39,765,695.11	26,959,013.36
<b>Total Deuda y Otros Pasivos</b>	MXN	MEXICO	39,765,695.11	26,959,013.36

  
 Leticia Gómez Quintero  
 Directora Administrativa

  
 José Francisco Reyes Novelo  
 Director General



**Junta Estatal de Caminos**  
 Estado de Cambios en la Situación Financiera  
 Al 28 de Febrero del 2025 y 2026  
 (Cifras en pesos)

ACTIVO	ORIGEN	APLICACIÓN
<b>ACTIVO CIRCULANTE</b>	<b>0</b>	<b>161,118,399</b>
Efectivo y Equivalentes de Efectivo	0	8,064,728
Derechos a Recibir Efectivo o Equivalentes	0	153,053,671
Derechos a Recibir Bienes o Servicios a Recibir	0	0
Inventarios	0	0
Almacenes	0	0
Estimación por Pérdida o Deterioro de Activos Circulantes	0	0
Otros Activos Circulantes	0	0
<b>ACTIVO NO CIRCULANTE</b>	<b>0</b>	<b>113,858,264</b>
Inversiones Financieras a Largo Plazo	0	0
Derechos a Recibir Efectivo o Equivalentes a Largo Plazo	0	0
Bienes Inmuebles, Infraestructura y Construcciones en Proceso	0	113,809,865
Bienes Muebles	0	48,399
Activos Intangibles	0	0
Depreciaciones, Deterioro y Amortizaciones Acumuladas de Bienes	0	0
Activos Diferidos	0	0
Estimación por Pérdida o Deterioro de Activos no Circulantes	0	0
Total de Activos no Circulantes	0	0
<b>PASIVO</b>		
<b>PASIVO CIRCULANTE</b>	<b>0</b>	<b>45,341,725</b>
Cuentas por Pagar a Corto Plazo	0	45,338,111
Documentos por Pagar a Corto Plazo	0	0
Porción a Corto Plazo de la Deuda Pública a Largo Plazo	0	0
Títulos y Valores a Corto Plazo	0	0
Fondos y Bienes de Terceros en Garantía y/o Administración a Corto Plazo	0	3,614
Otros Pasivos a Corto Plazo	0	0
<b>PASIVO NO CIRCULANTE</b>		
Cuentas por Pagar a Largo Plazo	0	0
Documentos por Pagar a Largo Plazo	0	0
Deuda Pública a Largo Plazo	0	0
Pasivos Diferidos a Largo Plazo	0	0
Fondos y Bienes de Terceros en Garantía y/o Administración a Largo Plazo	0	0
Provisiones a Largo Plazo	0	0
Otros Pasivos a Largo Plazo	0	0
<b>HACIENDA PÚBLICA Y PATRIMONIO</b>		
<b>Hacienda Pública/Patrimonio Contribuido</b>		
Aportaciones	0	0
Donaciones de Capital	0	0
Actualizaciones de la Hacienda Pública/Patrimonio	0	0
<b>Hacienda Pública/Patrimonio Generado</b>	<b>320,318,388</b>	<b>0</b>
Resultados del Ejercicio Ahorro/Desahorro	211,676,681	0
Resultados de los Ejercicios Anteriores	108,641,707	0
Reclificaciones de Resultados de Ejercicios Anteriores	0	0
Exceso o Insuficiencia en la Actualización del Patrimonio	0	0
Revalúos	0	0
Reservas	0	0
<b>Exceso o Insuficiencia en la Actualización de la Hacienda Pública /Patrimonio</b>		
Resultado de Posición Monetaria	0	0
Resultado por Tenencia de Activos no Monetarios	0	0

  
 Leticia Gomez Quintero  
 Directora Administrativa

  
 Jose Francisco Reyes Novelo  
 Directora General

**Junta Estatal de Caminos**  
**Estado de Flujos de Efectivo**  
**Del 1 de Febrero al 28 de Febrero 2026 y 2025**  
 (Cifras Miles de Pesos )

	FEBRERO DEL 2026	FEBRERO DEL 2025
<b>Flujos de Efectivo de las Actividades de Operación</b>		
<b>Origen</b>	<b>235,757,081.70</b>	<b>24,806,404.11</b>
Impuestos	0.00	0.00
Cuotas y Aportaciones de Seguridad Social	0.00	0.00
Contribuciones de Mejoras	0.00	0.00
Derechos	6,215,501.75	0.00
Productos de Tipo Corriente	0.00	0.00
Aprovechamientos de Tipo Corriente	0.00	5,055,077.94
Ingresos por Ventas de Bienes y Servicios	0.00	0.00
Ingresos no Comprendidos en las Fracciones de la Ley de Ingresos Causados en Ejercicios Fiscales Anteriores Pendientes de Liquidación o Pago	0.00	0.00
Participaciones y Aportaciones	0.00	0.00
TRansferencias, Asignaciones y SubSídios y Otras Ayudas	229,532,031.10	19,747,890.21
Otros Origenes de Aplicación	9,548.85	3,435.96
<b>Aplicación</b>	<b>15,889,446.81</b>	<b>16,615,450.27</b>
Servicios Personales	13,252,061.21	15,195,344.07
Materiales y Suministros	1,700,224.43	605,110.75
Servicios Generales	937,161.17	814,995.45
Transferencias Internas y Asignaciones al Sector Publico	0.00	0.00
Transferencias al Resto del Sector Publico	0.00	0.00
Subsidios y Subvenciones	0.00	0.00
Ayudas Sociales	0.00	0.00
Pensiones y Jubilaciones	0.00	0.00
Transferencias a Fideicomisos, Mandatos y Contratos Análogos	0.00	0.00
Transferencias a la Seguridad Social	0.00	0.00
Donativos	0.00	0.00
Transferencias al Exterior	0.00	0.00
Participaciones	0.00	0.00
Aportaciones	0.00	0.00
Convenios	0.00	0.00
Otras Aplicaciones de Operación	0.00	0.00
<b>Flujos Netos de Efectivo por Actividades de Operación</b>	<b>219,867,634.89</b>	<b>8,190,953.84</b>
<b>Flujos de Efectivo de las Actividades de Inversión</b>	<b>0.00</b>	<b>0.00</b>
<b>Origen</b>	<b>108,640,708.00</b>	<b>217,992,075.16</b>
Bienes Inmuebles, Infraestructura y Construcciones en Proceso	0.00	0.00
Bienes Muebles	0.00	0.00
Otros Origenes de Inversión	108,640,708.00	217,992,075.16
<b>Aplicación</b>	<b>320,443,613.89</b>	<b>226,829,423.00</b>
Bienes Inmuebles, Infraestructura y Construcciones en Proceso	113,809,865.00	172,523,930.00
Bienes Muebles	48,399.00	257,366.00
Otros Origenes de Inversión	206,585,349.89	54,048,127.00
<b>Flujos Netos de Efectivo por Actividades de Inversión</b>	<b>-211,802,905.89</b>	<b>-8,837,347.84</b>
<b>Flujo de Efectivo de las Actividades de Financiamiento</b>	<b>0.00</b>	<b>0.00</b>
<b>Origen</b>	<b>0.00</b>	<b>0.00</b>
Endeudamiento Neto	0.00	0.00
Interno	0.00	8.00
Externo	0.00	0.00
Otros Origenes de Financiamiento	0.00	0.00
<b>Aplicación</b>	<b>0.00</b>	<b>0.00</b>
Servicios de la Deuda	0.00	0.00
Interno	0.00	0.00
Externo	0.00	0.00
Otras Aplicaciones de Financiamiento	0.00	0.00
<b>Flujos Netos de Efectivo por Actividades de Financiamiento</b>	<b>0.00</b>	<b>0.00</b>
<b>Incremento/Disminución Neta en el Efectivo y Equivalentes al Efectivo</b>	<b>8,064,729.00</b>	<b>-646,394.00</b>
<b>Efectivo y Equivalentes al Efectivo al Inicio del Ejercicio</b>	<b>12,941,022.59</b>	<b>13,587,416.60</b>
<b>Efectivo y Equivalentes al efectivo al Final del Ejercicio</b>	<b>21,005,751.40</b>	<b>12,941,022.59</b>

Leticia Gomez Quintero  
 Directora Administrativa

José Francisco Reyes Novelo  
 Directora General