

---

**AL 31 MARZO DEL 2026**

**ÍNDICE**

**INFORMACIÓN CONTABLE**

**INFORMACIÓN PRESUPUESTARIA**

**INFORMACIÓN PROGRAMÁTICA**

**ANEXOS TRIMESTRALES**

**ÍNDICE SEGÚN LEY DE DISCIPLINA FINANCIERA**

---

AL 31 MARZO DEL 2026

ÍNDICE

INFORMACIÓN CONTABLE

ESTADO DE ACTIVIDADES

ESTADO DE SITUACION FINANCIERA

ESTADO DE VARIACIONES EN LA HACIENDA PÚBLICA / PATRIMONIO

ESTADO DE CAMBIOS EN LA SITUACION FINANCIERA

ESTADO DE FLUJOS DE EFECTIVO

NOTAS A LOS ESTADOS FINANCIEROS

REPORTE ANALITICO DEL ACTIVO

ESTADO ANALITICO DE DEUDA Y OTROS PASIVOS



# UNIVERSIDAD TECNOLÓGICA DE SAN LUIS POTOSÍ



Estado de Actividades  
DEL 01 DE ENERO DE 2026 AL 31 DE MARZO DE 2026

(Cifras en Pesos)

	2026 - 03	2025 - 12
<b>INGRESOS Y OTROS BENEFICIOS</b>		
<b>INGRESOS DE GESTIÓN</b>	<b>18,476,946.21</b>	<b>48,997,601.20</b>
Productos	309,459.06	1,325,537.71
Aprovechamientos de Tipo Corriente	76,365.00	305,589.00
Ingresos por Venta de Bienes y Servicios	18,091,122.15	47,366,474.49
<b>PARTICIPACIONES, APORTACIONES, TRANSFERENCIAS, ASIGNACIONES,</b>	<b>25,115,548.55</b>	<b>97,300,718.64</b>
Transferencias, Asignaciones, Subsidios y Subvenciones, y Pensiones y Jubilaciones	25,115,548.55	97,300,718.64
<b>OTROS INGRESOS Y BENEFICIOS</b>	<b>105,160.90</b>	<b>707,033.33</b>
Ingresos Financieros	2.69	352,625.36
Otros Ingresos y Beneficios Varios	105,158.21	354,407.97
<b>Total de Ingresos y Otros Beneficios</b>	<b>43,697,655.66</b>	<b>147,005,353.17</b>
<b>GASTOS Y OTRAS PÉRDIDAS</b>		
<b>GASTOS DE FUNCIONAMIENTO</b>	<b>27,250,510.13</b>	<b>116,578,669.14</b>
Servicios Personales	22,855,240.76	88,469,757.25
Materiales y Suministros	535,121.49	2,670,403.43
Servicios Generales	3,860,147.88	25,438,508.46
<b>TRANSFERENCIAS, ASIGNACIONES, SUBSIDIOS Y OTRAS AYUDAS</b>	<b>738,113.92</b>	<b>14,764,232.78</b>
Transferencias Internas y Asignaciones al Sector Público	0.00	6,522,427.35
Ayudas Sociales	738,113.92	8,241,805.43
<b>OTROS GASTOS Y PÉRDIDAS EXTRAORDINARIAS</b>	<b>2,678,770.36</b>	<b>8,589,109.87</b>
Estimaciones, Depreciaciones, Deterioros, Obsolescencia y Am	2,678,770.36	8,589,109.87
<b>Total de Gastos y Otras Pérdidas</b>	<b>30,667,394.41</b>	<b>139,932,011.79</b>
<b>Resultados del Ejercicio (Ahorro/Desahorro)</b>	<b>13,030,261.25</b>	<b>7,073,341.38</b>

"Bajo protesta de decir verdad declaramos que los Estados Financieros y sus notas, son razonablemente correctos y son responsabilidad del emisor".

C.P. Candelaria Benítez Hernández

Elaboró

Dr. Daniel Rodríguez Cruz

Revisó

Mtro. Iván Uriel Rodríguez Cardona

Autorizó



# UNIVERSIDAD TECNOLÓGICA DE SAN LUIS POTOSÍ

Estado de Situación Financiera  
AL 31 DE MARZO DEL 2026  
(Cifras en Pesos)



ACTIVO	2026 - 03	2025 - 12	PASIVO	2026 - 03	2025 - 12
<b>ACTIVO CIRCULANTE</b>			<b>PASIVO CIRCULANTE</b>		
Efectivo y Equivalentes	39,857,651.50	24,074,743.07	Cuentas por Pagar a Corto Plazo	5,091,275.62	1,667,430.70
Derechos a Recibir Efectivo o Equivalentes	3,837,450.10	3,299,314.40	Fondos y Bienes de Terceros en Garantía y/o Administración a	17,000.00	17,000.00
Derechos a Recibir Bienes o Servicios	437,820.69	0.00	Otros Pasivos a Corto Plazo	58,691.21	42,790.68
<b>Total de Activos Circulantes</b>	<b>44,232,922.29</b>	<b>27,374,057.47</b>	<b>Total de Pasivos Circulantes</b>	<b>5,166,966.73</b>	<b>1,627,221.38</b>
<b>ACTIVO NO CIRCULANTE</b>			<b>Total de Pasivo</b>	<b>5,166,966.73</b>	<b>1,627,221.38</b>
Bienes Inmuebles, Infraestructura y Construcciones en Proceso	213,691,922.52	213,365,640.93	<b>HACIENDA PÚBLICA/PATRIMONIO</b>		
Bienes Muebles	108,095,878.72	108,454,670.31	<b>HACIENDA PÚBLICA/PATRIMONIO CONTRIBUIDO</b>	<b>75,780,894.67</b>	<b>75,780,894.67</b>
Activos Intangibles	8,794,854.73	8,728,119.93	Aportaciones	74,583,708.82	74,583,708.82
Depreciación, Deterioro y Amortización Acumulada de Bienes e	(172,943,909.52)	(170,285,139.15)	Donaciones de Capital	1,197,185.85	1,197,185.85
Activos Diferidos	17,550.00	17,550.00	<b>HACIENDA PÚBLICA /PATRIMONIO GENERADO</b>	<b>120,881,357.34</b>	<b>110,266,783.43</b>
<b>Total de Activos No Circulantes</b>	<b>157,598,296.45</b>	<b>160,300,842.01</b>	Resultados del Ejercicio (Ahorro/ Desahorro)	13,030,261.25	7,073,341.38
<b>Total de Activo</b>	<b>201,829,218.74</b>	<b>187,674,899.48</b>	Resultados de Ejercicios Anteriores	246,598,904.80	239,525,563.42
			Reservas	1,035,552.26	1,035,552.26
			Rectificaciones de Resultados de Ejercicios Anteriores	(139,783,360.97)	(137,367,573.53)
			<b>Total de Hacienda Pública/Patrimonio</b>	<b>196,662,252.01</b>	<b>186,047,678.10</b>
			<b>Total Del Pasivo y Hacienda Pública/Patrimonio</b>	<b>201,829,218.74</b>	<b>187,674,899.48</b>



# UNIVERSIDAD TECNOLÓGICA DE SAN LUIS POTOSÍ


Estado de Situación Financiera  
AL 31 DE MARZO DEL 2026  
(Cifras en Pesos)



"Bajo protesta de decir verdad declaramos que los Estados Financieros y sus notas, son razonablemente correctos y son responsabilidad del emisor".

  
C.P. Candelaria Benitez Hernández

Elaboró

  
Dr. Daniel Rodríguez Cruz

Revisó

  
Mtro. Iván Uriel Rodríguez Cardona

Autorizó



# UNIVERSIDAD TECNOLÓGICA DE SAN LUIS POTOSÍ




## Estado de Variación en la Hacienda Pública DEL 01 DE ENERO DEL 2026 AL 31 DE MARZO DEL 2026 (Cifras en Pesos)

Concepto	Hacienda Pública / Patrimonio Contribuido	Hacienda Pública / Patrimonio Generado de Ejercicios Anteriores	Hacienda Pública / Patrimonio Generado del Ejercicio	Exceso o Insuficiencia en la Actualización de Hacienda Pública / Patrimonio	Total
<b>HACIENDA PÚBLICA/PATRIMONIO CONTRIBUIDO Neto de 2025</b>	<b>75,780,894.67</b>				<b>75,780,894.67</b>
Aportaciones	74,583,708.82				74,583,708.82
Donaciones de Capital	1,197,185.85				1,197,185.85
<b>HACIENDA PÚBLICA /PATRIMONIO GENERADO Neto de 2025</b>		<b>103,193,442.05</b>	<b>7,073,341.38</b>		<b>110,266,783.43</b>
Resultados del Ejercicio (Ahorro/ Desahorro)			7,073,341.38		7,073,341.38
Resultados de Ejercicios Anteriores		239,525,563.42			239,525,563.42
Revalúos		0.00			0.00
Reservas		1,035,552.26			1,035,552.26
Rectificaciones de Resultados de Ejercicios Anteriores		(137,367,673.63)			(137,367,673.63)
<b>Hacienda Pública/ Patrimonio Neto Final de 2025</b>	<b>75,780,894.67</b>	<b>103,193,442.05</b>	<b>7,073,341.38</b>	<b>0.00</b>	<b>186,047,678.10</b>
<b>Cambios en la HACIENDA PÚBLICA/PATRIMONIO CONTRIBUIDO Neto de 2026</b>	<b>0.00</b>				<b>0.00</b>
Aportaciones	0.00				0.00
Donaciones de Capital	0.00				0.00
<b>Variaciones de la HACIENDA PÚBLICA /PATRIMONIO GENERADO Neto de 2026</b>		<b>7,073,341.38</b>	<b>3,541,232.53</b>		<b>10,614,573.91</b>
Resultados del Ejercicio (Ahorro/ Desahorro)			13,030,261.25		13,030,261.25
Resultados de Ejercicios Anteriores		7,073,341.38	(7,073,341.38)		0.00
Revalúos			0.00		0.00
Reservas			0.00		0.00
Rectificaciones de Resultados de Ejercicios Anteriores			(2,415,687.34)		(2,415,687.34)
<b>Hacienda Pública/ Patrimonio Neto Final de 2026</b>	<b>75,780,894.67</b>	<b>110,266,783.43</b>	<b>10,614,573.91</b>	<b>0.00</b>	<b>196,662,252.01</b>

"Bajo protesta de decir verdad declaramos que los Estados Financieros y sus notas, son razonablemente correctos y son responsabilidad del emisor".

  
 \_\_\_\_\_  
 C.P. Candelaria Benítez Hernández

  
 \_\_\_\_\_  
 Dr. Daniel Rodríguez Cruz

Elaboró  
  
 \_\_\_\_\_  
 Mtro. Iván Uriel Rodríguez Cardona

Autorizó



# UNIVERSIDAD TECNOLÓGICA DE SAN LUIS POTOSÍ

Estado de Cambios en la Situación Financiera  
DEL 01 DE ENERO DEL 2026 AL 31 DE MARZO DEL 2026

(Cifras en Pesos)



	ORIGEN 2026 - 03	APLICACIÓN 2026 - 03
<b>ACTIVO</b>	<b>3,037,561.95</b>	<b>17,191,881.21</b>
<b>ACTIVO CIRCULANTE</b>	<b>0.00</b>	<b>16,858,864.82</b>
Efectivo y Equivalentes	0.00	15,882,908.43
Derechos a Recibir Efectivo o Equivalentes	0.00	538,135.70
Derechos a Recibir Bienes o Servicios	0.00	437,820.69
<b>ACTIVO NO CIRCULANTE</b>	<b>3,037,561.95</b>	<b>333,016.39</b>
Bienes Inmuebles, Infraestructura y Construcciones en Proceso	0.00	266,281.59
Bienes Muebles	358,791.59	0.00
Activos Intangibles	0.00	66,734.80
Depreciación, Deterioro y Amortización Acumulada de Bienes e	2,678,770.36	0.00
<b>PASIVO</b>	<b>3,539,745.35</b>	<b>0.00</b>
<b>PASIVO CIRCULANTE</b>	<b>3,539,745.35</b>	<b>0.00</b>
Cuentas por Pagar a Corto Plazo	3,523,844.82	0.00
Otros Pasivos a Corto Plazo	15,900.53	0.00
<b>HACIENDA PÚBLICA/PATRIMONIO</b>	<b>13,030,261.25</b>	<b>2,415,687.34</b>
<b>HACIENDA PÚBLICA /PATRIMONIO GENERADO</b>	<b>13,030,261.25</b>	<b>2,415,687.34</b>
Resultados del Ejercicio (Ahorro/ Desahorro)	5,956,919.87	0.00
Resultados de Ejercicios Anteriores	7,073,341.38	0.00
Rectificaciones de Resultados de Ejercicios Anteriores	0.00	2,415,687.34

"Bajo protesta de decir verdad declaramos que los Estados Financieros y sus notas, son razonablemente correctos y son responsabilidad del emisor".

C.P. Candelaria Benítez Hernández

Elaboró

Dr. Daniel Rodríguez Cruz

Revisó

Mtro. Iván Uriel Rodríguez Cardona

Autorizó



# UNIVERSIDAD TECNOLÓGICA DE SAN LUIS POTOSÍ

Estado de Flujos de Efectivo

DEL 202601 AL 202603

(Cifras en Pesos)



Concepto	202603	202512
<b>Flujos de Efectivo de las Actividades de Operación</b>		
<b>Origen</b>	<b>42,934,005.66</b>	<b>146,706,090.81</b>
Impuestos	0.00	0.00
Cuotas y Aportaciones de Seguridad Social	0.00	0.00
Contribuciones de Mejoras	0.00	0.00
Derechos	0.00	0.00
Productos	309,459.06	1,325,537.71
Aprovechamientos	76,385.00	305,689.00
Ingresos por Venta de Bienes y Prestación de Servicios	18,002,372.15	47,221,703.93
Participaciones, Aportaciones, Convenios, Incentivos Derivados de la Colaboración Fiscal y Fondos Distintos de Aportaciones	0.00	0.00
Transferencias, Asignaciones, Subsidios y Subvenciones, y Pensiones y Jubilaciones	24,440,648.55	97,148,226.84
Otros Orígenes de Operación	105,160.90	707,033.33
<b>Aplicación</b>	<b>28,012,124.05</b>	<b>131,342,901.94</b>
Servicios Personales	22,855,240.76	88,469,757.25
Materiales y Suministros	535,121.49	2,670,403.45
Servicios Generales	3,883,647.88	25,438,508.46
Transferencias Internas y Asignaciones al Sector Público	0.00	6,522,427.35
Transferencias al resto del Sector Público	0.00	0.00
Subsidios y Subvenciones	0.00	0.00
Ayudas Sociales	738,113.92	8,241,805.43
Pensiones y Jubilaciones	0.00	0.00
Transferencias a Fideicomisos, Mandatos y Contratos Análogos	0.00	0.00
Transferencias a la Seguridad Social	0.00	0.00
Donativos	0.00	0.00
Transferencias al Exterior	0.00	0.00
Participaciones	0.00	0.00
Aportaciones	0.00	0.00
Convenios	0.00	0.00
Otras Aplicaciones de Operación	0.00	0.00
<b>Flujos Netos de Efectivo por Actividades de Operación</b>	<b>14,921,881.61</b>	<b>15,363,188.87</b>
<b>Flujos de Efectivo de las Actividades de Inversión</b>		
<b>Origen</b>	<b>7,078,718.14</b>	<b>30,128,343.66</b>
Bienes Inmuebles, Infraestructura y Construcciones en Proceso	0.00	0.00
Bienes Muebles	0.00	0.00
Otros Orígenes de Inversión	7,078,718.14	30,128,343.66
<b>Aplicación</b>	<b>9,468,630.53</b>	<b>42,465,130.81</b>
Bienes Inmuebles, Infraestructura y Construcciones en Proceso	0.00	2,343,641.02
Bienes Muebles	0.00	7,849,640.80
Otras Aplicaciones de Inversión	9,468,630.53	42,465,130.81
<b>Flujos Netos de Efectivo por Actividades de Inversión</b>	<b>(2,389,912.39)</b>	<b>(12,336,787.15)</b>
<b>Flujo de Efectivo de las Actividades de Financiamiento</b>		
<b>Origen</b>	<b>4,303,395.35</b>	<b>1,110,785.99</b>
Endeudamiento Neto	0.00	0.00
Interno	0.00	0.00
Externo	0.00	0.00
Otros Orígenes de Financiamiento	4,303,395.35	1,110,785.99



# UNIVERSIDAD TECNOLÓGICA DE SAN LUIS POTOSÍ

Estado de Flujos de Efectivo

DEL 202601 AL 202603

(Cifras en Pesos)



Concepto	202603	202512
<b>Aplicación</b>	<b>952,456.39</b>	<b>(233,164.09)</b>
Servicios de la Deuda	0.00	0.00
Interno	0.00	0.00
Externo	0.00	0.00
Otras Aplicaciones de Financiamiento	952,456.39	(233,164.09)
<b>Flujos Netos de Efectivo por Actividades de Financiamiento</b>	<b>3,350,938.96</b>	<b>1,343,950.08</b>
<b>Incremento/Disminución Neta en el Efectivo y Equivalentes al Efectivo</b>	<b>15,882,908.18</b>	<b>4,370,351.80</b>
<b>Efectivo y Equivalentes al Efectivo al Inicio del Ejercicio</b>	<b>24,074,743.07</b>	<b>19,704,387.11</b>
<b>Efectivo y Equivalentes al Efectivo al Final del Ejercicio</b>	<b>39,957,651.25</b>	<b>24,074,738.91</b>

"Bajo protesta de decir verdad declaramos que los Estados Financieros y sus notas, son razonablemente correctos y son responsabilidad del emisor".

C.P. Candelaria Benítez Hernández  
Elaboró

Dr. Daniel Rodríguez Cruz  
Revisó

Mtro. Iván Uriel Rodríguez Cardona  
Autorizó



## UNIVERSIDAD TECNOLÓGICA DE SAN LUIS POTOSÍ NOTAS ACLARATORIAS A LOS ESTADOS FINANCIEROS

AL 31 DE MARZO DEL 2026

### NOTA 1.- ORGANIZACIÓN Y OBJETO SOCIAL

El Gobierno del Estado de San Luis Potosí suscribió con fecha 9 de abril de 1997 un convenio con la Secretaría de Educación Pública del Gobierno Federal con el objeto de establecer la coordinación y apoyo financiero de la Universidad Tecnológica de San Luis Potosí. Mediante Decreto del 27 de junio de 1997, expedido por el Ejecutivo del Estado, se crea la Universidad Tecnológica de San Luis Potosí "UTSLP" como un Organismo Público Descentralizado, con personalidad jurídica y patrimonio propios, mismo que se publica en el periódico oficial del Estado Libre y Soberano de San Luis Potosí el 21 de julio de 1997.

La "UTSLP" tiene como objeto: I) Formar técnicos superiores universitarios en un lapso no menor de dos años, que hayan egresado de bachillerato, aptos para la aplicación de conocimientos y la solución creativa de problemas con un sentido de innovación en la incorporación de los avances científicos y tecnológicos; II) Ofrecer programas de continuidad de estudios para sus egresados y de otras Instituciones de Educación Superior, del nivel Técnico Superior Universitario o Profesional Asociado, lo que permitirá a los estudiantes alcanzar el nivel académico de Licenciatura; III) Planear, formular, desarrollar y operar programas y acciones de investigación tecnológica y servicios tecnológicos, prestar servicios de asesorías, estudios y actividades en materias de seguridad, salud y medio ambiente, estudios y desarrollo de proyectos geológicos, exploración, explotación y producción de hidrocarburos y demás áreas del sector energético y servicios diversos al sector público, social y privado; IV) Desarrollar estudios o proyectos en las áreas de su competencia, que se traduzcan en aportaciones concretas que contribuyan al mejoramiento y mayor eficiencia de la producción de bienes y/o servicios y a la elevación de la calidad de vida de la comunidad; V) Desarrollar programas de apoyo técnico en beneficio de la comunidad; VI) Promover la cultura científica y tecnológica en la comunidad; y VII) Desarrollar las funciones de vinculación con el sector público, privado y social, para contribuir con el desarrollo tecnológico y social de la comunidad. Para el cumplimiento del objeto antes mencionado, la "UTSLP" tendrá las siguientes funciones:

1. Operará con base en el modelo pedagógico aprobado por la Secretaría de Educación Pública, a través de la Subsecretaría de Educación Superior e Investigación Científica por conducto de la Dirección General de Universidades Tecnológicas y Politécnicas.
2. Promover con Instituciones de Educación Superior la celebración de convenios orientados a establecer equivalencias de estudios entre los realizados en la Universidad y los correspondientes que se impartan en aquellas, a la obtención de créditos adicionales; y el acceso a centros o laboratorios para participar en proyectos de apoyo recíprocos con el propósito de facilitar a sus egresados que así lo deseen, continuar o realizar estudios conducentes a la obtención de otros grados académicos, los cuales podrán ser otorgados por las Instituciones de Educación Superior, previamente cumplidos los requisitos que éstas establezcan.
3. Celebrar acuerdos de concertación de acciones con los sectores público, social y privado que apoyen la prestación de los servicios educativos de la "UTSLP".
4. Desarrollará un sistema de seguimiento de egresados, de cuyos resultados informará periódicamente a la Secretaría de Educación Pública por conducto de la Dirección General de Universidades Tecnológicas y Politécnicas, en tanto se constituye el Consejo de Universidades Tecnológicas, como al Gobierno del Estado, y
5. Las demás que le confieren otras disposiciones legales.

### NOTA 2.- BASES DE PREPARACION DE LOS ESTADOS FINANCIEROS:

La Universidad Tecnológica de San Luis Potosí, está obligada a preparar y presentar su información financiera con base en las disposiciones contenidas en la Ley General de Contabilidad, así como, con las normas e instructivos que dicte la Secretaría de Finanzas del Gobierno del Estado de San Luis Potosí.

"Bajo protesta de decir verdad declaramos que los Estados Financieros y sus notas, son razonablemente correctos y son responsabilidad del emisor".

A continuación se resumen las principales reglas contables utilizadas por la "UTSLP" para la preparación de los estados financieros:

- a) Los estados financieros y sus notas que se acompañan han sido preparados sobre la base de costo histórico; por lo tanto, no reconocen los efectos de la inflación.
- b) Los inmuebles, mobiliario y equipo adquiridos se registran a su costo de adquisición, y los recibidos mediante donación se registran a su valor estimado o al costo de construcción o adquisición asignado por los patrocinadores. Los inmuebles adquiridos y/o transferidos se reconocen como patrimonio restringido permanentemente aún y cuando los patrocinadores no estipulan expresamente limitación alguna para el uso de dichos activos. El mobiliario y equipo transferido, adquirido y/o donado se reconocen como patrimonio restringido temporalmente.
- c) La depreciación se calcula por el método de línea recta aplicando las tasas siguientes indicadas, a los saldos finales de cada uno de las cuentas de activo.

Mobiliario de Oficina y Estantería	10.0 %
Equipo de Cómputo y de tecnologías de la Información	33.3 %
Otros Mobiliarios y Equipo de Administración	10.0 %
Equipos y Aparatos Audiovisuales	33.3 %
Aparatos Deportivos	20.0 %
Cámaras fotográficas y de video	33.3 %
Otro Mobiliario y Equipo Educativo y Recreativo	20.0 %
Equipo Médico y de Laboratorio	20.0 %
Instrumental Médico y de Laboratorio	20.0 %
Vehículos y Equipo Terrestre	20.0 %
Maquinaria y Equipo Agropecuario	10.0 %
Maquinaria y Equipo Industrial	10.0 %
Maquinaria y Equipo de Construcción	10.0 %
Sistemas de Aire Acondicionado, Calefacción y de Refrigeración Ind.	10.0 %
Equipo de Comunicación y Telecomunicación	10.0 %
Equipos de Generación Eléctrica, Aparatos y Accesorios Eléctricos	10.0 %
Herramientas y Máquinas - Herramienta	10.0 %
Otros Equipos	10.0 %
Bienes Inmuebles      Edificios No Habitacionales	3.3 %
Bienes Intangibles      Software	33.3 %

- d) Las primas de antigüedad que los trabajadores tienen derecho a percibir al terminar su relación laboral, después de quince años de servicios y los demás pagos basados en antigüedad a que pueden tener derecho en caso de separación o muerte, se reconocen como gastos del año en que se vuelven exigibles y no como gastos de los años en que se prestan los servicios, en consecuencia, los estados financieros adjuntos no incluyen provisión alguna para éstos conceptos.
- e) Las aportaciones recibidas del Gobierno del Estado de San Luis Potosí y las Federales, así como los ingresos propios y otros, se reconocen como aumentos al patrimonio no restringido y los egresos y gastos como disminución a dicho patrimonio.

### **NOTA 3.- EGRESOS SIGNIFICATIVOS DURANTE EL MES:**

- a) El pago de \$ 624,800.00 por concepto de Inscripción al registro profesional de título, grado académico y diploma.
- b) El pago de \$ 414,320.69 por concepto de Renovar licenciamiento de ciberseguridad mediante el Firewall Forcepoint, para proteger a la UTSLP.
- c) El pago de \$ 290,696.00 por concepto de Servicio de Limpieza.
- d) El pago de \$ 181,993.14 por concepto de Servicios de jardinería y fumigación.
- e) El pago de \$ 136,681.00 por concepto de Servicio de energía eléctrica.

### **NOTA 4.- LAUDOS**

Se cuenta con un riesgo económico por 22 demandas laborales individuales y colectivas, equivalente a aproximadamente \$ 127,240,920.63 (Ciento cuarenta y ocho millones doscientos cincuenta y ocho mil setecientos veinticuatro pesos 41/100 M.N), cantidad que representa el que todos los casos tuvieran un laudo a favor de las y los trabajadores demandantes, las demandas se encuentran en sus respectivas etapas procesales, una vez que se concluyan los casos, la autoridad definirá la resolución de las mismas.

### **NOTA 5.- DIFERENCIA DEL PRESUPUESTO AUTORIZADO EN EL DIARIO OFICIAL DE LA**

El Presupuesto Autorizado por el Congreso para la UTSLP para el ejercicio fiscal 2026 asciende a \$118,923,336.00 y el presupuesto aprobado por la Universidad es de \$128,532,119.00, la diferencia se debe a que los ingresos propios fueron publicados en una cantidad menor a la reportada y se tuvo un incremento en el programa presupuestario U006.

### **NOTA 6.- REINTEGRO DE RECURSO FEDERAL**

En el mes de enero se hizo reintegro a la TESOFE del recurso federal del programa presupuestario U006 por la cantidad de \$386,149.14 por concepto de recursos no ejercidos en el capítulo 1000

En el mes de enero se hizo reintegro a la TESOFE del recurso federal del programa U079 por la cantidad de \$2,000,000 por concepto de remanente no ejercido.

### **NOTA 7.- AMPLIACIÓN PRESUPUESTAL**

En el mes de febrero se realizó ampliación presupuestal por \$7,010,574.00 de remanentes de ingresos propios del ejercicio 2025 y autorizado por el H. Consejo Directivo con fecha de 27 de febrero de 2026

### **NOTA 8.- VARIACIONES SIGNIFICATIVAS EN LOS ESTADOS FINANCIEROS:**

A continuación, se desglosan algunas cuentas por rubros de agrupación conforme el Plan de Cuentas:



UNIVERSIDAD TECNOLÓGICA DE SAN LUIS POTOSÍ  
NOTAS A LOS ESTADOS FINANCIEROS  
AL 31 DE MARZO DEL 2026



Reporte: Efectivo y Equivalentes  
Sección: Efectivo y Equivalentes

Concepto	202603	202503
<b>Efectivo y Equivalentes</b>	<b>39,957,651.50</b>	<b>26,819,720.69</b>
Efectivo	50,000.00	50,000.00
Caja	0.00	0.00
Fondos Fijos de Caja	50,000.00	50,000.00
Fondos Fijos de Caja Chica	50,000.00	50,000.00
Fondo de Caja Chica Gastos	30,000.00	30,000.00
Fondo Fijo para Viáticos	20,000.00	20,000.00
<b>Bancos/Tesorería</b>	<b>39,907,651.50</b>	<b>26,769,720.99</b>
<b>Bancos Moneda Nacional</b>	<b>39,907,651.50</b>	<b>26,769,720.99</b>
Banorte, S.A.	1,550,075.37	4,216,791.27
Banorte, S.A. Cta. 841005139 Subsidio Estatal	0.00	0.00
Banorte, S.A. Cta. 00841014393 Subsidio Federal	0.00	0.00
Banorte, Cta. 0188006771 Ingresos Propios	1,504,720.23	407,123.81
Banorte, Cta. 0188006790 Proveedores	0.00	0.00
Banorte, Cta. 00841014391 Fondo de Contingencia	0.00	0.00
Banorte, Cta. 00841011848 Fondo de Modernización	0.00	0.00
Banorte, Cta. 0174700027 Incubadora de Empresas	0.00	0.00
Banorte, Cta. 0188246736 Expo Vocacional	29,782.33	29,782.33
Banorte, Cta. 547156330 Inversiones Ingresos Propios	0.00	0.00
Banorte, Cta. 576908678 Construcción	0.00	0.00
Banorte, Cta. 620231907 Centro de Acceso Universitario	0.00	0.00
Banorte, Cta. 0845772243 Promep	0.00	0.00
Banorte, Cta. 0862085120 Conacyt	0.00	0.00
Banorte, Cta. 0677301484 Fondo de Apoyo a la Calidad 2010	0.00	0.00
Banorte, Cta. 0695476153 Estatal de Becas	0.00	0.00
Banorte, Cta. 0800841546 Conocer	0.00	0.00
Banorte, Cta. 0813844514 Fondo de Apoyo a la Calidad 2011	0.00	0.00
Banorte, Cta. 0837140601 Fondo de Apoyo a la Calidad 2012	0.00	0.00
Banorte, Cta. 0846086644 PIFI	0.00	0.00
Banorte, Cta. 0882030346 FAC 2013	0.00	0.00
Banorte, Cta. 0202771078 PIFI 2013	0.00	0.00
Banorte, Cta. 0254173493 PROFOCIE	0.00	0.00
Banorte, S.A. Cta. 0283776979 Innovatec	0.00	0.00
Banorte, S.A. Cta. 0414705586 PROFOCIE	0.00	0.00
Banorte, S.A. Cta. 0419040778 Educación Continua	0.00	0.00
Banorte, S.A. Cta. 0419039288 Entidad de Certificación	15,572.81	125,964.78
Banorte, S.A. Cta. 1054803012 Cta. Concentradora Federal	0.00	0.00
Banorte, S.A. Cta. 1055943676 Cta. Operativa Federal	0.00	0.00
Banorte, S.A. Cta. 1098829625 Operativa Estatal	0.00	0.00
Banorte, S.A. Cta. 1098322090 Operativa Federal	0.00	0.00
Banorte, S.A. Cta. No. 1111712835 Fondo Estatal de Aportac Múltiples 2020 I	0.00	0.00
Banorte, S.A. Cta. No. 1130207127 Profexce	0.00	0.00
Banorte, S.A. Cta. 1139088141 Operativa Estatal	0.00	0.00
Banorte, S.A. Cta. 1140411240 Operativa Federal	0.00	0.00
Banorte, S.A. Cta. 1176613780 Operativa Estatal	0.00	0.00
Banorte, S.A. Cta. 1176838976 Operativa Federal	0.00	0.00
Banorte cta. 1256928048 Operativa Nómina	0.00	3,653,920.37
<b>BANCO SANTANDER, S.A.</b>	<b>0.00</b>	<b>0.00</b>
Santander, Cta. Fideicomiso Proyecto PIFI	0.00	0.00
Santander, Cta. 2200 - 85100 Cuenta Puente PIFI	0.00	0.00
Santander, S.A. Cta. 65605803875 Becas	0.00	0.00
Santander, S.A. Cta. 65505602818 Ingresos Propios	0.00	0.00
<b>BANCO DEL BAJÍO, S.A.</b>	<b>20,213,177.99</b>	<b>13,378,031.43</b>
BanBajío, S.A. Cta. 164888680201 Ingresos Propios Alumnado	222,124.48	243,128.80
BanBajío, S.A. Cta. 164888680202 Ingresos Propios	99,466.80	37,494.20
BanBajío, S.A. Cta. 168243880201 Fondo de Contingencia	1,013,622.96	1,016,888.17
BanBajío, S.A. Cta. 170638270201 Becas	0.00	0.00
BanBajío, S.A. Cta. 172998500201 PFCE 2016	0.00	0.00
BanBajío, S.A. Cta. 188717640201 HDT	0.00	0.00
BanBajío, S.A. Cta. 189542630201 Estatal Operativa	0.00	0.00
BanBajío, S.A. Cta. 188871090201 Federal Operativa	0.00	0.00
BanBajío, S.A. Cta. 201773090201 PFCE 2017	0.00	0.00
BanBajío, S.A. Cta. 208510980201 Estatal Operativa	0.00	0.00
BanBajío, S.A. Cta. 208511190201 Federal Operativa	0.00	0.00
BanBajío, S.A. Cta. 242745990201 Estatal Operativa 2019	0.00	0.00
BanBajío, S.A. Cta. 254784130201 Fondo de Modernización (Infomex)	18,877,963.75	12,078,520.28
BanBajío, S.A. Cta. 347506040201 PRODEP 2021	0.00	0.00

"Bajo protesta de decir verdad declaramos que los Estados Financieros y sus notas, son razonablemente correctos y son responsabilidad del emisor".



UNIVERSIDAD TECNOLÓGICA DE SAN LUIS POTOSÍ  
NOTAS A LOS ESTADOS FINANCIEROS  
AL 31 DE MARZO DEL 2026



BANCOMER, S.A.	18,144,398.14	9,174,898.29
Bancomer, S.A. Cta. 0118589087 Alumnado	10,331,139.36	1,726,834.20
Bancomer, S.A. Cta. 0118589275 Educación Continua	313,981.70	223,292.41
INFOMEX CTA. 0119D24409	5,000.10	5,000.09
Bancomer cta 0119638015 Cuenta Operativa Estatal 2023	0.00	0.00
Bancomer cta 0119914988 Cuenta operativa Federal 2023	0.00	0.00
Bancomer cta 0122298279 Cuenta Operativa Estatal 2024	0.00	0.00
Bancomer cta 0120602531 COPOCYT 2024	0.00	803,418.91
Bancomer cta 0122300222 Cuenta Operativa Federal 2024	0.00	0.00
Bancomer cta 0122382814 Becas 2024	158,017.58	101,500.76
PRODEP 2024 CTA 0123333817	0.00	0.00
PROEXES 2024 CTA. 0123468208 BBVA	0.00	0.00
Bancomer Idioma Infantil cta 0124205596	235,578.75	83,251.69
BBVA CTA 0124431804 Cuenta Operativa 2025	0.00	3,328.51
Cuenta federal 2025 cta 0124580362	0.00	6,228,471.72
Cta. 0125351762 Nómina concentradora BBVA	1,238,081.10	0.00
Cta.0125388194 PROEXES 2025	0.00	0.00
Cuenta Estatal 2026 cta.0126542859	945.10	0.00
Cuenta federal 2026 cta. 0126850276	5,853,656.47	0.00
Bancomer cta 0120305655 Estadias	0.00	0.00
Bancomer Cta 0120497568 PRODEP 2023	0.00	0.00
Bancomer cta 0122300222 Cuenta Operativa Federal 2024	0.00	0.00
Bancomer cta 0120602531 COPOCYT 2024	0.00	0.00
Bancos Moneda Extranjera	0.00	0.00
Bancos/Dependencias y Otros	0.00	0.00
Bancos Moneda Nacional	0.00	0.00
Bancos Moneda Extranjera	0.00	0.00
Inversiones Temporales (Hasta 3 meses)	0.00	0.00
Inversiones en Moneda Nacional CP	0.00	0.00
BANORTE, S.A.	0.00	0.00
Banorte, Especial Inversión	0.00	0.00
ACTÍNVER, S.A. de C.V.	0.00	0.00
Actínver, Contrato 000388306 -Inversiones	0.00	0.00
Inversiones en Moneda Extranjera CP	0.00	0.00
Fondos con Afectación Específica	0.00	0.00
Fondo Destinado a Operaciones no Recurrentes	0.00	0.00
Depósitos de Fondos de Terceros en Garantía y/o Administrac	0.00	0.00
Depósitos en Garantía	0.00	0.00
Depósitos en Administración	0.00	0.00
Depósitos Contingentes	0.00	0.00
Depósito en Fondos de Fideicomisos, Mandatos y Contratos An	0.00	0.00
Otros Depósitos de Fondos de Terceros en Garantía y/o Admin	0.00	0.00
Traspos Bancarios	0.00	0.00
Traspos Bancarios	0.00	0.00
Otros Efectivos y Equivalentes	0.00	0.00
<b>Total</b>	<b>39,957,651.60</b>	<b>28,819,720.99</b>
<b>Total</b>	<b>28,696,779.50</b>	<b>15,542,964.17</b>

Sección:	Derechos a Recibir Efectivo o Equivalentes	
Concepto	Periodo 202603	202503
Derechos a Recibir Efectivo o Equivalentes	3,837,450.10	6,357,949.27
Inversiones Financieras de Corto Plazo	0.00	0.00
Operativa Nómina	0.00	0.00
Bancomer cta 0122298279 Cuenta Operativa Estatal 2024	0.00	0.00
Inversiones a CP (de 3 a 12 meses)	0.00	0.00
Títulos y Valores a CP	0.00	0.00
Fideicomisos, Mandatos y Contratos Análogos a CP	0.00	0.00
Cuentas por Cobrar a Corto Plazo	3,034,178.59	3,713,078.67
Cuentas por Cobrar por Venta de Bienes y Prestación de Servi	3,028,529.80	3,806,010.15
Alumnos	2,694,209.04	2,972,514.04
Colegiaturas, Trámites de Titulación, etc.	2,694,209.04	2,972,514.04
Empresas por Estadias	0.00	0.00
Derechos de Título y Cédula por Recuperar	0.00	0.00
Prácticas profesionales	0.00	0.00
Educación Continua	334,320.56	633,498.11
Cursos y Diplomados a Empresas	334,320.56	582,908.51
Servicios a Empresas	0.00	50,587.60
Cuentas por Cobrar por Venta de Bienes Inmuebles, Muebles e	0.00	0.00
Cuentas por Cobrar por Contratos de Cobertura Cambiaria	0.00	0.00

"Bajo protesta de decir verdad declaramos que los Estados Financieros y sus notas, son razonablemente correctos y son responsabilidad del emisor".



**UNIVERSIDAD TECNOLÓGICA DE SAN LUIS POTOSÍ**  
**NOTAS A LOS ESTADOS FINANCIEROS**  
**AL 31 DE MARZO DEL 2028**



	Cuentas por Cobrar de Entidades Paraestatales por Deuda Públ	0.00	0.00
	Cuentas por Cobrar a la Federación	0.00	0.00
	Devoluciones	0.00	0.00
	Tesorería de la Federación	0.00	0.00
	Cuentas por Cobrar a Entidades Federativas y Municipios	0.00	0.00
	Cuentas por Cobrar por Recursos Monetarios Federales Sustraí	0.00	0.00
	Cuentas por Cobrar Derivadas de la Reestructuración de la De	0.00	0.00
	Otras Cuentas por Cobrar	5,646.99	107,068.52
	Alumnos	0.00	0.00
	Asegurados Escuela segura	0.00	0.00
	Expo Vocacional	0.00	0.00
	Expo Emprandedores	0.00	0.00
	Otras Ventas y Servicios	5,646.99	107,068.52
	Empresas con Maquinas Expendedoras	0.00	0.00
	Empresas de compra de desechos	0.00	0.00
	Servicios de Arrendamiento por Cobrar	0.00	0.00
	Otras ventas de Bienes y Servicios	5,646.99	107,068.52
b)	Deudores Diversos por Cobrar a Corto Plazo	803,273.51	2,644,870.60
	Deudores Diversos por Cobrar a CP	674,900.00	2,454,150.00
	Subsidios no recibidos	0.00	0.00
	Gobierno Federal	0.00	0.00
	Gobierno del Estado de San Luis Potosí	0.00	0.00
	Proyectos y Eventos	674,900.00	2,454,150.00
	Proyectos Incubadora Aportaciones Incubandos	0.00	0.00
	Universidad Abierta y a Distancia	0.00	0.00
c)	Becas de Apoyo Académico	674,900.00	2,454,150.00
	Consejo Potosino de Ciencia y Tecnología	0.00	0.00
	Secretaría de Educación Pública	0.00	0.00
	Traspasos entre cuentas	0.00	0.00
	Traspasos Bancarios	0.00	0.00
d)	Otros Deudores Diversos por Cobrar a CP	128,373.51	190,720.60
	Funcionarios y Empleados	38,473.51	98,820.80
	Préstamos a Empleados	257.00	0.00
	Anticipo de Sueldos	21,082.38	21,082.38
	Retenciones no efectuadas	4,829.83	0.00
	Anticipos para Gastos de Viaje	28,908.57	0.00
	Anticipos gastos por Comprobar	0.00	0.00
	Préstamos empleados UTSLP ANTICIPO SUELDO	0.00	0.00
	Préstamo Emp. RECURSOS HUMANOS	(16,404.07)	77,738.22
	Ivan Uriel Rodríguez Cardona	0.00	0.00
e)	Cobros Indeblidos	91,900.00	91,900.00
	Radiomovil Dipsa	0.00	0.00
	Banco Mercantil del Norte, S.A.	0.00	0.00
	Infonavit	0.00	0.00
	Banbajo	0.00	0.00
	Santander	0.00	0.00
	Rosa Laura Guerrero Ortiz	91,900.00	91,900.00
	Ingresos por Recuperar a Corto Plazo	0.00	0.00
	Contribuciones por Cobrar	0.00	0.00
	Subsidios e Impuestos por Acreditar	0.00	0.00
	Subsidio al empleo	0.00	0.00
	Iva Acreditable	0.00	0.00
	Contribuciones de Mejoras por Cobrar	0.00	0.00
	Derechos por Cobrar	0.00	0.00
	Productos por Cobrar	0.00	0.00
	Aprovechamientos por Cobrar	0.00	0.00
	Deudores Fiscales por Cobrar en Parcialidades	0.00	0.00
	Deudores por Cobrar con Resolución Judicial Fiscal Definit	0.00	0.00
	Deudores Morosos por Cobrar por Incumplimientos Fiscales	0.00	0.00
	Otras Contribuciones por Cobrar	0.00	0.00
	Deudores por Anticipos de la Tesorería a Corto Plazo	0.00	0.00
	Deudores por Fondos Rotatorios	0.00	0.00
	Deudores por Ministración de Fondos	0.00	0.00
	Anticipos de Participaciones Federales	0.00	0.00
	Anticipos de Participaciones Estatales	0.00	0.00
	Préstamos Otorgados a Corto Plazo	0.00	0.00
	Préstamos Otorgados a CP al Sector Público	0.00	0.00
	Préstamos Otorgados a CP al Sector Privado	0.00	0.00
	Préstamos Otorgados a CP al Sector Externo	0.00	0.00
	Otros Derechos a Recibir Efectivo o Equivalentes a Corto Pla	0.00	0.00
	<b>Total</b>	<b>3,837,450.10</b>	<b>6,357,949.27</b>

"Bajo protesta de decir verdad declaramos que los Estados Financieros y sus notas, son razonablemente correctos y son responsabilidad del emisor".



**UNIVERSIDAD TECNOLÓGICA DE SAN LUIS POTOSÍ**  
**NOTAS A LOS ESTADOS FINANCIEROS**  
**AL 31 DE MARZO DEL 2020**



**Sección:** Anticipos a Proveedores por Adquisición de Bienes o Servicios  
**Los anticipos por materiales son a:**  
**MATA ALFARO GUSTAVO**  
**ADMINISTRACION Y SERVICIOS COMPUTACIONALES, S.A. DE C.V.**  
**MARIN CASTILLO VICTORIA**

**por:**  
 Cambio de línea de gas LP y accesorios de tarja en Renovar (tcenciamiento) \$ 7,500.00  
 Firewall Forcepoint \$ 414,320.89  
 1 autobus con capacidad para 50 pasajeros a la ciudad de Zacatecas \$ 16,000.00

Concepto	Periodo 202803	202503
Derechos a Recibir Bienes o Servicios	437,820.69	0.00
Anticipo a Proveedores por Adquisición de Bienes y Prestación	437,820.69	0.00
Anticipo Gasto Operativo	437,820.69	0.00
Materiales	437,820.69	0.00
Servicios	0.00	0.00
Anticipo a Proveedores por Adquisición de Bienes Inmuebles y	0.00	0.00
Anticipo Adquisiciones de Muebles	0.00	0.00
Mobiliario y Equipo	0.00	0.00
Anticipo a Proveedores por Adquisición de Bienes Intangibles	0.00	0.00
Sistemas Administrativos y Operativos	0.00	0.00
Software Administrativo	0.00	0.00
Anticipo a Contratistas por Obras Públicas a Corto Plazo	0.00	0.00
Anticipo a Contratistas por Obras Públicas en Bienes de Domi	0.00	0.00
Anticipo a Contratistas por Obras Públicas en Bienes Propios	0.00	0.00
Edificios de Docencia	0.00	0.00
Otras construcciones	0.00	0.00
Otros Derechos a Recibir Bienes o Servicios a Corto Plazo	0.00	0.00
<b>Total</b>	<b>437,820.69</b>	<b>0.00</b>

**Sección:** Bienes Muebles  
 Durante el presente mes no hubo movimientos en las cuentas

Concepto	Periodo 202803	202503
Bienes Muebles	108,085,878.72	100,079,818.22
Mobiliario y Equipo de Administración	48,590,171.00	42,895,161.95
Muebles de Oficina y Estantería	9,128,037.45	8,315,058.74
Muebles, Excepto de Oficina y Estantería	599,417.05	599,417.05
Equipo de Cómputo y de Tecnologías de la Información	37,814,149.59	32,954,824.38
Otros Mobiliarios y Equipos de Administración	1,048,566.91	1,026,063.78
Mobiliario y Equipo Educativo y Recreativo	9,597,040.00	8,904,100.93
Equipos y Aparatos Audiovisuales	5,209,593.47	4,518,872.39
Aparatos Deportivos	86,420.00	86,420.00
Cámaras Fotográficas y de Video	591,898.65	589,480.66
Otro Mobiliario y Equipo Educativo y Recreativo	3,709,327.88	3,709,327.88
Equipo e Instrumental Médico y de Laboratorio	644,049.99	644,049.99
Equipo Médico y de Laboratorio	635,808.62	635,808.62
Instrumental Médico y de Laboratorio	8,241.37	8,241.37
Equipo de Transporte	2,986,560.81	2,626,738.81
Automóviles y Equipo Terrestre	2,986,560.81	2,626,738.81
Carrocerías y Remolques	0.00	0.00
Equipo Aeroespacial	0.00	0.00
Equipo Ferroviario	0.00	0.00
Embarcaciones	0.00	0.00
Otros Equipos de Transporte	0.00	0.00
Equipo de Defensa y Seguridad	0.00	0.00
Maquinaria, Otros Equipos y Herramientas	46,298,056.92	45,009,766.54
Maquinaria y Equipo Agropecuario	65,000.00	65,000.00
Maquinaria y Equipo Industrial	14,716,111.06	13,617,487.17
Maquinaria y Equipo de Construcción	23,708.10	23,708.10
Sistemas de Aire Acondicionado, Calefacción y de Refrigeración	343,328.07	343,328.07
Equipo de Comunicación y Telecomunicación	1,948,299.34	1,942,299.34
Equipos de Generación Eléctrica, Aparatos y Accesorios Eléct	9,086,373.12	9,056,213.12
Herramientas y Máquinas-Herramienta	9,479,413.63	9,347,138.83
Otros Equipos	10,635,823.60	10,614,611.91
Colecciones, Obras de Arte y Objetos Valiosos	0.00	0.00
Bienes Artísticos, Culturales y Científicos	0.00	0.00
Objetos de Valor	0.00	0.00
Activos Biológicos	0.00	0.00
Bovinos	0.00	0.00
Porcinos	0.00	0.00

**"Bajo protesta de decir verdad declaramos que los Estados Financieros y sus notas, son razonablemente correctos y son responsabilidad del emisor".**



UNIVERSIDAD TECNOLÓGICA DE SAN LUIS POTOSÍ  
NOTAS A LOS ESTADOS FINANCIEROS  
AL 31 DE MARZO 2026



Cuentas por Cobrar

	Cursos y Diplomados	Fecha	Factura	Importe	
<b>a) Por Cursos a Empresas de Educación Continua</b>					
Poliservis S.A. de C.V.	Curso PLC nivel 1	04-sep-18	FAE-0000004372	8,000.00	
RAM, S.A. de C.V.	DAF (2 grupos)	17-oct-18	FAE-0000004453	34,200.00	
RAM, S.A. de C.V.	hidráulica (2 grupos)	17-oct-18	FAE-0000004454	30,000.00	
RAM, S.A. de C.V.	PLC 1 (1 grupo)	17-oct-18	FAE-0000004455	22,000.00	
RAM, S.A. de C.V.	PLC 2 (1 grupo)	17-oct-18	FAE-0000004456	22,000.00	
RAM, S.A. de C.V.	Máquinas y herramientas (2 grupos)	20-oct-20	FAE-0000005848	26,800.00	
RAM, S.A. de C.V.	Rodamientos y cojinetes (2 grupos)	11-nov-20	FAE-0000005926	30,000.00	
VALEO SISTEMAS ELECTRICOS	CNC: Tecnologías de Manufactura	10-juí-25	FAE-0000011556	33,500.00	
VALEO SISTEMAS ELECTRICOS	CNC: Tecnologías de Manufactura	27-ago-25	FAE-0000011678	6,700.00	
SAN LUIS METAL FORMING	Horas del período del 23/10/2023 al 13/11/2023	14-nov-25	FAE-0000011968	24,470.56	
CANEL'S	Impartición curso Seguridad en media y alta tensión.	14-nov-25	FAE-0000011969	9,000.00	
VALEO SISTEMAS ELECTRICOS	Impartición curso Sierra Cinta.	13-feb-26	FAE-0000012248	18,000.00	
PROGRESS RAIL DE MEXICO		04-mar-26	FAE-0000012279	35,450.00	
MANUFACTURAS SONOCO		11-mar-26	FAE-0000012307	34,200.00	<b><u>334,320.56</u></b>
<b>b) Otras Ventas de Bienes y Servicios</b>					
<b>Entidad de Certificación</b>					
EVALUACION EN GESTION INTEGRAL DE RIESGOS	1 Certificado y dictamen EC0307.01	24-feb-26	FAE-0000012266	1,276.00	
<b>Ingresos por Gastos recuperables</b>					
KARLA GUADALUPE ANTONIO RODRIGUEZ	ENERGIA ELECTRICA CAFETERIA PERIODO DEL 11 DE ENERO AL 6 DE FEBRERO DE 2024	09-feb-24	FAE-0000009874	1,026.99	
KARLA GUADALUPE ANTONIO RODRIGUEZ	ENERGIA ELECTRICA CAFETERIA PERIODO DEL 07 DE FEBRERO AL 29 DE FEBRERO DE 2024	06-mar-24	FAE-0000009939	977.00	
KARLA GUADALUPE ANTONIO RODRIGUEZ	ENERGIA ELECTRICA CAFETERIA PERIODO DEL 10 DE ABRIL AL 3 DE MAYO DE 2024	16-may-24	FAE-0000010086	827.00	
KARLA GUADALUPE ANTONIO RODRIGUEZ	ENERGIA ELECTRICA CAFETERIA PERIODO DEL 04 DE MAYO AL 09 DE JULIO DE 2024	07-ago-24	FAE-0000010516	1,540.00	<b><u>5,646.99</u></b>

"Bajo protesta de decir verdad declaramos que los Estados Financieros y sus notas, son razonablemente correctos y son responsabilidad del emisor".



UNIVERSIDAD TECNOLÓGICA DE SAN LUIS POTOSÍ  
NOTAS A LOS ESTADOS FINANCIEROS  
AL 31 DE MARZO 2026



c) Becas de Apoyo Académico

BMW SLP		09-feb-26	FAE-0000012228	200,900.00	
LOGISTICA INTEGRAL EN TRANSPORTACION		18-feb-26	FAE-0000012250	18,000.00	
BMW SLP		05-mar-26	FAE-0000012282	266,500.00	
MONDELEZ MEXICO		09-mar-26	FAE-0000012294	32,000.00	
ROBERT BOSCH MEXICO		10-mar-26	FAE-0000012305	129,500.00	
SISTEMAS AUTOMOTRICES					
FRANKE FOODSERVICE		25-mar-26	FAE-0000012330	28,000.00	<u>674,900.00</u>
SYSTEMS MEXICO					

d) Funcionarios y Empleados

Prestamos a Empleados	Varios	17-feb-26		257.00	
Anticipo de Sueldos	Sergio Corte	27-abr-18		21,082.38	
Retenciones no efectuadas	Varios	22-dic-25		4,629.63	
Anticipos para Gastos de Viaje	Rectoría	31-mar-26		26,908.57	
Prestamo Emp. RECURSOS HUMANOS	Varios	28-feb-26		-16,404.07	<u>36,473.51</u>

e) Cobros Indevidos

Mtra. Rosa Laura Guerrero Ortiz	Reclasificación PD-202310-00081 por pago indebido a Luis Adrian Torres Meza con autorización de la Mtra. Rosa Laura Guerrero Ortiz	23-oct-23		91,900.00	<u>91,900.00</u>
------------------------------------	--	-----------	--	-----------	------------------

"Bajo protesta de decir verdad declaramos que los Estados Financieros y sus notas, son razonablemente correctos y son responsabilidad del emisor".



UNIVERSIDAD TECNOLÓGICA DE SAN LUIS POTOSÍ  
NOTAS A LOS ESTADOS FINANCIEROS  
AL 31 DE MARZO DEL 2026



Aves	0.00	0.00
Ovinos y Caprinos	0.00	0.00
Peces y Acuicultura	0.00	0.00
Equinos	0.00	0.00
Especies Menores y de Zoológico	0.00	0.00
Árboles y Plantas	0.00	0.00
Otros Activos Biológicos	0.00	0.00
<b>Total</b>	<b>108,095,978.72</b>	<b>100,079,818.22</b>

<b>Sección:</b>	<b>Activos Diferidos</b>		
	Durante el presente mes no hubo movimientos en las cuentas		
	<b>Concepto</b>	<b>Periodo 202603</b>	<b>202503</b>
	Activos Diferidos	17,550.00	17,550.00
	Estudios, Formulación y Evaluación de Proyectos	0.00	0.00
	Derechos Sobre Bienes en Régimen de Arrendamiento Financiero	0.00	0.00
	Derechos Sobre Bienes en Régimen de Arrendamiento Financiero	0.00	0.00
	Derechos Sobre Bienes en Régimen de Arrendamiento Financiero	0.00	0.00
	Gastos Pagados por Adelantado a Largo Plazo	0.00	0.00
	Intereses Anticipados por Arrendamiento Financiero a LP	0.00	0.00
	Anticipos a Largo Plazo	0.00	0.00
	Anticipos a Proveedores por Adquisición de Bienes y Prestaci	0.00	0.00
	Anticipos a Proveedores por Adquisición de Bienes Inmuebles	0.00	0.00
	Anticipos a Proveedores por Adquisición de Bienes Intangible	0.00	0.00
	Anticipos a Contratistas por Obras Públicas a LP	0.00	0.00
	Beneficios al Retiro de Empleados Pagados por Adelantado	0.00	0.00
	Otros Activos Diferidos	17,550.00	17,550.00
	Por Servicios	17,550.00	17,550.00
	Por arrendamientos	0.00	0.00
	<b>Total</b>	<b>17,550.00</b>	<b>17,550.00</b>

**Sección:** Cuentas por pagar a Corto Plazo

En la prima vacacional falta la provisión del mes de abril por lo que el saldo queda en rojo, en el mes de abril se realizará el ajuste de la provisión Se provisionaron:

- \$ 288,912.41 de Prima Vacacional, pagando \$ 984,501.21.
- \$ 555,234.39 de Aguinaldo, pagando \$ 62,101.01.
- \$ 560,640.98 para el SAR y \$ 281,681.90 para Infonavit
- \$ 1,077,295.80 de cuotas al IMSS pagandolas conjuntamente con las retenciones efectuadas a los trabajadores y
- \$ 172,826.80 para el impuesto a las erogaciones por remuneraciones al trabajo personal de Marzo.

<b>Concepto</b>	<b>Periodo 202603</b>	<b>202503</b>
Cuentas por Pagar a Corto Plazo	5,091,275.52	4,260,132.97
Servicios Personales por Pagar a Corto Plazo	2,251,461.76	2,975,469.53
Remuneración por Pagar al Personal de Carácter Permanente a	0.00	0.00
Sueldos	0.00	0.00
Remuneración por Pagar al Personal de Carácter Transitorio a	0.00	0.00
Remuneraciones Adicionales y Especiales por Pagar a CP	1,409,138.88	2,351,408.36
Prima Vacacional	(193,859.82)	746,420.28
Aguinaldo	1,602,998.50	1,604,988.09
Seguridad Social y Seguros por Pagar a CP	642,322.88	624,063.18
Cuotas Patronales I.M.S.S.	0.00	0.00
Cuotas S.A.R.	560,640.98	342,195.17
Aportaciones Patronales Infonavit	281,681.90	281,868.01
Otras Prestaciones Sociales y Económicas por Pagar a CP	0.00	0.00
Vales de Despensa	0.00	0.00
Cuotas al Fondo de Ahorro del Personal Civil	0.00	0.00
Estímulos a Servidores Públicos por Pagar a CP	0.00	0.00
Proveedores por Pagar a Corto Plazo	0.00	0.00
Deudas por Adquisición de Bienes y Contratación de Servicios	0.00	0.00
De Bienes de Consumo	0.00	0.00
De Servicios	0.00	0.00
De Bienes de Activo Fijo	0.00	0.00
Deudas por Adquisición de Bienes Inmuebles, Muebles e Intang	0.00	0.00
De Bienes de Activo Fijo	0.00	0.00
Otras Deudas Comerciales por Pagar a CP	0.00	0.00
Contratistas por Obras Públicas por Pagar a Corto Plazo	0.00	0.00
Contratistas por Obras Públicas en Bienes de Dominio Público	0.00	0.00
Contratistas por Obras Públicas en Bienes Propios por Pagar	0.00	0.00
Participaciones y Aportaciones por Pagar a CP	0.00	0.00
Participaciones por Pagar a CP	0.00	0.00
Aportaciones por Pagar a CP	0.00	0.00
Convenios por Pagar a CP	0.00	0.00

"Bajo protesta de decir verdad declaramos que los Estados Financieros y sus notas, son razonablemente correctos y son responsabilidad del emisor".



UNIVERSIDAD TECNOLÓGICA DE SAN LUIS POTOSÍ  
NOTAS A LOS ESTADOS FINANCIEROS  
AL 31 DE MARZO DEL 2025



Transferencias Otorgadas por Pagar a Corto Plazo	0.00	0.00
Transferencias Internas y Asignaciones al Sector Público	0.00	0.00
Transferencias al Resto del Sector Público	0.00	0.00
Transferencias a Fideicomisos, Mandatos y Contratos Análogos	0.00	0.00
Transferencias al Exterior	0.00	0.00
Subsidios y Subvenciones	0.00	0.00
Ayudas Sociales	0.00	0.00
Pensiones y Jubilaciones	0.00	0.00
Intereses, Comisiones y Otros Gastos de la Deuda Pública por	0.00	0.00
Intereses Sobre Préstamos de Deuda Pública Interna por Pagar	0.00	0.00
Intereses Sobre Préstamos de Deuda Pública Externa por Pagar	0.00	0.00
Comisiones de la Deuda Pública Interna por Pagar a CP	0.00	0.00
Comisiones de la Deuda Pública Externa por Pagar a CP	0.00	0.00
Gastos de la Deuda Pública Interna por Pagar a CP	0.00	0.00
Gastos de la Deuda Pública Externa por Pagar a CP	0.00	0.00
Costo por Cobertura de la Deuda Pública Interna por Pagar a	0.00	0.00
Costo por Cobertura de la Deuda Pública Externa por Pagar a	0.00	0.00
Apoyos Financieros por Pagar a CP	0.00	0.00
Retenciones y Contribuciones por Pagar a Corto Plazo	1,117,413.21	1,084,245.88
Retenciones de Impuestos por Pagar a CP	704,027.66	589,758.94
Trabajadores	699,013.34	563,177.76
10% Servicios profesionales y arrendadores	886.80	4,453.60
1.25% ISR RESICO	4,127.52	2,127.48
Retenciones del Sistema de Seguridad Social por Pagar a CP	238,289.18	327,054.81
Cuotas Obreras I.M.S.S.	0.00	0.00
Retenciones Infonavit	238,289.18	327,054.81
Impuesto y Derechos por Pagar a CP	2,269.39	38,199.32
Impuesto al valor agregado	2,269.39	38,199.32
Retenciones de IVA	0.00	0.00
Impuestos y Derechos de Importación por Pagar a CP	0.00	0.00
Impuestos Sobre Nómina y Otros que Deriven de una Relación L	172,826.98	129,233.11
Otras Retenciones y Contribuciones por Pagar a CP	0.00	0.00
Derechos de Verificación	0.00	0.00
Devoluciones de la Ley de Ingresos por Pagar a Corto Plazo	0.00	0.00
Otras Cuentas por Pagar a Corto Plazo	1,722,400.55	200,417.56
Fondos Rotatorios por Comprobar a CP	0.00	0.00
Ministraciones de Fondos por Comprobar a CP	0.00	0.00
Anticipos de Participaciones Federales por Pagar a CP	0.00	0.00
Anticipos de Participaciones Estatales por Pagar a CP	0.00	0.00
Préstamos Recibidos a CP	0.00	0.00
Participaciones y Aportaciones de Capital por Pagar a CP	0.00	0.00
Interés Sobre Arrendamiento Financiero por Pagar a CP	0.00	0.00
Otras Cuentas por Pagar a CP	1,722,400.55	200,417.56
Alumnos	0.00	0.00
Becas Pronabe	0.00	0.00
Becas FESE	0.00	0.00
Becas de Transporte	0.00	0.00
Devoluciones	0.00	0.00
Descuentos Alumnado BMW	0.00	0.00
Funcionarios y Empleados	0.00	0.00
Devoluciones	0.00	0.00
Diferencias Infonavit	0.00	0.00
Aportaciones de los trabajadores al fondo de ahorro	0.00	0.00
Descuentos por pensiones alimenticias	0.00	0.00
Acreedores Varios	1,722,400.55	200,417.56
Incubadora	0.00	0.00
Diversos	143,258.15	150,136.17
Souvenirs	0.00	0.00
Uniformes	0.00	0.00
Recursos Humanos	51,450.40	50,281.39
Gobierno del Estado de San Luis Potosí	1,527,692.00	0.00
<b>Total</b>	<b>5,091,275.52</b>	<b>4,260,132.97</b>

"Bajo protesta de decir verdad declaramos que los Estados Financieros y sus notas, son razonablemente correctos y son responsabilidad del emisor".



UNIVERSIDAD TECNOLÓGICA DE SAN LUIS POTOSÍ  
NOTAS A LOS ESTADOS FINANCIEROS  
AL 31 DE MARZO DEL 2026



RELACIÓN DE LA CUENTA DE ACREEDORES DIVERSOS  
AL 31 DE MARZO DEL 2026

Fecha	Concepto	Importe
31/12/2024	Traspaso saldo a favor pendiente de compensar de Subsidio	200.06
25/01/2024	Deposito de alumnos Pago Herramientas Menores (insertos)	265
25/01/2024	Deposito de alumnos Pago Herramientas Menores (insertos)	265
31/01/2024	Reclasificación de cuenta, por no pasar datos correctos para su pago Josefina Ma	915.64
31/01/2024	Traspaso de saldo del proveedor Daniel Alejandro Guerra Rodriguez F- a1490 para	7,888.00
31/01/2024	Aplicación de pago pendiente a Acreedores Diversos de Daniel Alejandro Guerra Rodriguez F-A-1490	-3,944.00
07/02/2024	Deposito de Poul Yahir Aguilar se hizo por error	700
29/02/2024	Reclasificación excedente de comisiones de TPV	42.40
30/04/2024	Cancelación de Cheque No. 518 a nombre del alumno Aleman Hernandez Luis por no presentarse a su cobro	4,000.00
30/04/2024	Cancelación de Cheque No. 517 a nombre del alumna Alexia Cassandra Gómez Jimenez por no presentarse a su cobro	4,000.00
30/04/2024	Cancelación de pago a la alumna Aizet Brisareli Monsivais Sánchez por no presentarse a su cobro	1,280.84
31/05/2024	Deposito de Edscha para pago de becas mes de Abril, se depositó \$500.00 de más	500
30/06/2024	Neteo de comisiones pagos en línea	3,469.06
31/07/2024	Traspaso de comisiones de TPV de pagos en exceso	128.42
21/08/2024	SPEI recibido REF 0191413530 curso Educación Continua Instituto Carlos Gomez	528
30/08/2024	Cobro de comisión pagos en línea	1,058.80
30/08/2024	Deposito en efectivo hecho por error Titular: Juan Pablo Ponce Diaz REF21534	300
30/09/2024	Neteo de comisiones pagos en línea	3,807.09
24/10/2024	Cancelación de Cheque No.3486 a nombre de la alumna NAYELI JASO AVALOS	3,500.00
24/10/2024	Cancelación de Cheque No.3501 a nombre de la alumna Liz Daniela Arias Sustaita	3,500.00
31/12/2024	Reclasificación pagos de TPV	1,531.39
31/12/2024	Reclasificación pagos de tarjetas	2,540.70
28/02/2025	Cancelación ch. 19695 Castañón barragán Reyli Erik del 22 agosto 2024 por no	1,500.00
28/02/2025	Cancelación ch. 19687 Ramírez Santillán Perla Lizeth del 22 agosto 2024 por no	2,640.00
28/02/2025	Cancelación ch. 19721 Guevara Cisneros Andrea del 30 agosto 2024 por no	1,500.00
28/02/2025	Cancelación ch. 19725 García Arvizu Víctor Hugo del 30 agosto 2024 por no	4,000.00
28/02/2025	Cancelación ch. 19726 Hernández Sandate Ivelte del 30 agosto 2024 por no	4,000.00
28/02/2025	Registro de descuento vía nómina al Ing. Miguel angel Lerma por extravío de	14,800.00
19/05/2025	Cancelación ch. 43 Carrizales Rodríguez Jenifer Vanessa del 31 Diciembre 2024	100.00
04/09/2025	SPEI RECIBIDOBANORTE / 0135515071 072 0250904Sin Información	1,600.00
16/09/2025	Complemento seguro escolar	300
30/09/2025	Registro de pagos de Seguro Escolar	9,613.98
17/10/2025	Seguro escolar Brayan Eleazar de la Rosa Loredo	350
19/12/2025	Cancelación CH. 65 del 19/05/2025 por no presentarse la alumna a su cobro	300
31/12/2025	Registro de diferencia en pago de Alonso Dávila Martha Eugenia	100.05
31/12/2025	Becas y Bono de alumnos Bosch G 20	878.64
31/12/2025	Becas y Bono de alumnos BMW	13,169.38
31/12/2025	Reclasificación de saldo de la cta Prestamos Empleados Recusos Humanos	42,979.61
31/12/2025	Registro de saldo por diferencia de ISR	-119.09
31/12/2025	Cancelación CH. 20285 MARTINEZ VAZQUEZ SAUL GIOVANNI del 28/08/2025	4000
31/12/2025	Cancelación CH. 20253 del 17 de agosto 2025 GONZALEZ PEREZ MIGUEL	4,182.00
11/01/2026	SPEI RECIBIDONU MEXICO / 0158816678 838 0110128Transferencia	500.00
20/01/2026	Deposito de Daniel Rodriguez 10 boletos de rifa	500
30/01/2026	Traspaso descuento de colegiatura de Gabino Jara Trujillo del mes de enero	680.36
13/03/2026	Diferencia en pago de Fondo de ahorro del 13 de marzo	-450.00
02/03/2026	Retiro X Operación de Mesa de Dinero y/o Operaciones Especiales por (0.96)	-0.96
	<b>TOTAL</b>	<b>143,258.15</b>

"Bajo protesta de decir verdad declaramos que los Estados Financieros y sus notas, son razonablemente correctos y son responsabilidad del emisor";



UNIVERSIDAD TECNOLÓGICA DE SAN LUIS POTOSÍ  
NOTAS A LOS ESTADOS FINANCIEROS  
AL 31 DE MARZO DEL 2026



**ACREEDORES REC. HUMANOS**

14/12/2017	Raúl Rangel	46,922.25
08/09/2017	Juan Carlos Castillo	3,211.75
15/11/2018	Dulce Arteaga FA	148.75
31/03/2026	Varios	1,167.65
	<b>TOTAL</b>	<b>51,450.40</b>

**Gobierno del Estado de San Luis Potosí**

31/01/2026	Préstamo por parte del Gobierno Estatal para cubrir gastos del capítulo 1000 de Enero 2026	1,527,692.00
------------	--	--------------

**Sección:** Fondos de Bienes de Terceros en Garantía  
Se realizó el Depósito en Garantía de \$5,000.00 por el uso de Instalaciones del contenedor

Concepto	Periodo 202603	202503
Fondos y Bienes de Terceros en Garantía y/o Administración a	17,000.00	12,000.00
Fondos en Garantía a Corto Plazo	17,000.00	12,000.00
Depósitos recibidos en Garantía	17,000.00	12,000.00
Fondos en Administración a Corto Plazo	0.00	0.00
Fondos Contingentes a Corto Plazo	0.00	0.00
Fondos de Fideicomisos, Mandatos y Contratos Análogos a Cort	0.00	0.00
Otros Fondos de Terceros en Garantía y/o Administración a Co	0.00	0.00
Valores y Bienes en Garantía a Corto Plazo	0.00	0.00
Valores en Garantía a CP	0.00	0.00
Bienes en Garantía (excluye depósitos de fondos) a CP	0.00	0.00
<b>Total</b>	<b>17,000.00</b>	<b>12,000.00</b>

**Sección:** Otros Pasivos a Corto Plazo

Durante el presente se identificaron depósitos por \$ 25,818.89 y el incremento por \$ 16,546.00 por depósitos no identificados

Concepto	Periodo 202603	202503
Otros Pasivos a Corto Plazo	58,691.21	317,828.28
Ingresos por Clasificar	58,691.21	317,828.28
Ingresos no Identificados	58,691.21	317,828.28
Preinscripciones, Colegiaturas, Trámites de Titulación	58,691.21	317,828.28
Recaudación por Participar	0.00	0.00
Otros Pasivos Circulantes	0.00	0.00
<b>Total</b>	<b>58,691.21</b>	<b>317,828.28</b>

**Sección:** Rectificaciones en Resultados de Ejercicios Anteriores

Durante el presente mes no hubo movimientos en las cuentas

Concepto	Periodo 202603	202503
Rectificaciones de Resultados de Ejercicios Anteriores	(139,783,360.97)	(138,817,907.72)
Cambios en Políticas Contables	(102,429,914.15)	(102,429,914.15)
Cambios por Errores Contables	(37,353,446.82)	(36,387,993.57)
<b>Total</b>	<b>(139,783,360.97)</b>	<b>(138,817,907.72)</b>

**Sección:** Ingresos

Durante el presente mes de marzo recibimos \$ 16,204,252.00 de Recurso federal de un presupuesto total de \$40,510,632.00

Concepto	Periodo 202603	202503
Productos	309,459.06	234,131.49
Productos	309,459.06	234,131.49
Intereses ganados por Inversiones en Bancos	309,459.06	234,131.49
Intereses de cuentas bancarias y de inversión Federal	0.00	0.00
Intereses de cuentas bancarias y de Inversión Estatal	0.00	24.48
Intereses de cuentas bancarias y de Inversión Propios	309,459.06	234,107.01
Ingresos Propios	0.00	0.00
Obtenidos de alumnos	0.00	0.00
Preinscripciones	0.00	0.00
Inscripciones	0.00	0.00
Reinscripciones	0.00	0.00
Colegiaturas	0.00	0.00
Trámites de Titulación	0.00	0.00
Credenciales	0.00	0.00
Constancias de Estudio	0.00	0.00
Cartas de Buena Conducta	0.00	0.00
Certificados Parciales	0.00	0.00
Apoyo Estadías	0.00	0.00
Renta de Locker	0.00	0.00
Artículos Promocionales	0.00	0.00

"Bajo protesta de decir verdad declaramos que los Estados Financieros y sus notas, son razonablemente correctos y son responsabilidad del emisor".



UNIVERSIDAD TECNOLÓGICA DE SAN LUIS POTOSÍ  
NOTAS A LOS ESTADOS FINANCIEROS  
AL 31 DE MARZO DEL 2026



Cuotas por exámenes extraordinarios	0.00	0.00
Cuotas por reposición de tarjeta de estacionamiento	0.00	0.00
Cursos de Regularización	0.00	0.00
Movilidad	0.00	0.00
Ingresos de educación continua y servicios tecnológicos	0.00	0.00
Cursos educación continua	0.00	0.00
Servicios tecnológicos	0.00	0.00
Ingresos por Apoyos y Consultorías Académicas	0.00	0.00
Apoyo Académico a Alumnado	0.00	0.00
Ingresos de la Entidad Certificadora	0.00	0.00
Servicios de la ECE	0.00	0.00
Enajenación de Bienes Muebles no Sujetos a ser Inventariados	0.00	0.00
Accesorios de Productos	0.00	0.00
Otros Productos que Generan Ingresos Corrientes	0.00	0.00
Aprovechamientos de Tipo Corriente	76,365.00	76,533.00
Incentivos Derivados de la Colaboración Fiscal	0.00	0.00
Multas	0.00	0.00
Indemnizaciones	0.00	0.00
Reintegros	0.00	0.00
Aprovechamientos Provenientes de Obras Públicas	0.00	0.00
Aprovechamientos por Participaciones Derivadas de la Aplicac	0.00	0.00
Aprovechamientos por Aportaciones y Cooperaciones	0.00	0.00
Accesorios de Aprovechamientos	0.00	0.00
Otros Aprovechamientos	76,365.00	76,533.00
Aprovechamientos Alumnos	76,365.00	76,533.00
Sanciones Colegiaturas	68,181.00	72,114.00
Sanciones Biblioteca	7,184.00	4,419.00
Ingresos por Venta de Bienes y Servicios	18,091,122.15	8,734,298.88
Ingresos por Venta de Mercancías	0.00	0.00
Ingresos por Venta de Bienes y Servicios de Organismos Desce	18,091,122.15	8,734,298.88
Ingresos Propios	17,598,022.51	7,991,800.11
Obtenidos del Alumno	17,598,022.51	7,991,800.11
Preinscripciones	771,093.54	139,850.00
Inscripciones	2,385,755.00	2,000.00
Reinscripciones	477,250.00	325,100.00
Colegiaturas	13,218,786.00	7,378,200.00
Trámites de Titulación	108,888.00	41,850.00
Credenciales	4,341.00	2,950.00
Constancias de Estudio	24,699.00	16,220.00
Cartas de Buena Conducta	0.00	0.00
Certificados Parciales	960.00	2,760.00
Apoyo Estadías	0.00	0.00
Renta de Locker	7,817.40	7,504.61
Artículos Promocionales	0.00	0.00
Cuotas por pago de Exámenes Extraordinarios	14,868.00	3,400.00
Cuotas por Reposición de Tarjeta de Estacionamiento	866.69	215.50
Cursos de Regularización	0.00	0.00
Movilización	0.00	0.00
Preinscripciones Maestría	0.00	0.00
Curso Propedeutico	482,108.88	0.00
Curso Propedeutico Maestría	0.00	0.00
Inscripción Maestría	0.00	0.00
Colegiatura Maestría	31,375.00	62,000.00
Cursos Idioma Infantil	0.00	9,750.00
Apoyo Académico por Prácticas Profesionales	0.00	0.00
Seguro Escolar	69,900.00	0.00
KARDEK	336.00	0.00
Ventas	0.00	0.00
Ingresos de educación continua y servicios tecnológicos	483,810.00	555,246.27
Cursos Educación Continua	480,210.00	511,636.27
Servicios Tecnológicos	3,600.00	43,610.00
Cursos Propedeuticos	0.00	0.00
Curso Propedeutico Maestría	0.00	0.00
Ingresos por Apoyos y Consultorías Académicas	0.00	0.00
Apoyo Académico a Alumnado	0.00	0.00
Proyectos Académicos	0.00	0.00
Servicios de la ECE	9,289.64	187,252.50
Servicios de la ECE	9,289.64	187,252.50

"Bajo protesta de decir verdad declaramos que los Estados Financieros y sus notas, son razonablemente correctos y son responsabilidad del emisor".



UNIVERSIDAD TECNOLÓGICA DE SAN LUIS POTOSÍ  
NOTAS A LOS ESTADOS FINANCIEROS  
AL 31 DE MARZO DEL 2026



Ingresos de Operación de Entidades Paraestatales Empresarial	0.00	0.00
Transferencias, Asignaciones, Subsidios y Subvenciones, y Pensiones y Jubilación	26,115,648.55	26,488,172.67
Transferencias y Asignaciones	1,411,296.55	3,538,645.93
Apoyo Académico de Estadías	19,500.00	80,762.50
Apoyo Académico Modalidad Dual	1,354,296.53	3,432,883.43
Apoyo Académico por Practicas Profesionales	37,500.02	45,000.00
Transferencias al Resto del Sector Público	0.00	0.00
Subsidios y Subvenciones	23,704,252.00	22,949,526.74
De Origen Federal	16,204,252.00	14,665,843.00
Presupuesto Gasto Corriente	16,204,252.00	14,665,843.00
Servicios Personales	16,204,252.00	14,665,843.00
Materiales y Suministros	0.00	0.00
Servicios Generales	0.00	0.00
Presupuesto de Inversión	0.00	0.00
Presupuesto de Inversión Federal	0.00	0.00
Programa Integral de Fortalecimiento Institucional	0.00	0.00
Fondo de Apoyo a la Calidad	0.00	0.00
Programa de Fortalecimiento a la Calidad Educativa	0.00	0.00
FAM Potenciado Escuelas al cien	0.00	0.00
Presupuesto Programas Federales	0.00	0.00
Universidad Abierta y a Distancia	0.00	0.00
Incubadora de Empresas	0.00	0.00
Programa de Desarrollo del Profesorado	0.00	0.00
Programa Fortalecimiento a la Excelencia Educativa	0.00	0.00
UR 500 RECURSOS FEDERALES DEL PROGRAMA U079	0.00	0.00
De origen Estatal	7,500,000.00	8,283,683.74
Presupuesto Gasto Corriente	7,500,000.00	7,500,000.00
Servicios Personales	7,500,000.00	7,500,000.00
Materiales y Suministros	0.00	0.00
Servicios Generales	0.00	0.00
Presupuesto de Inversión	0.00	783,683.74
Fondo de Apoyo a la Calidad Aportación Estatal	0.00	0.00
Fondo Estatal de Aportaciones Múltiples	0.00	0.00
Consejo Potosino de Ciencia y Tecnología	0.00	783,683.74
Presupuesto de Inversión Estatal	0.00	0.00
Ayudas Sociales	0.00	0.00
Pensiones y Jubilaciones	0.00	0.00
Ingresos Financieros	2.69	0.00
Intereses Ganados de Valores, Créditos, Bonos y Otros.	2.69	0.00
Intereses ganados por inversiones en Bancos	2.69	0.00
Intereses de clas. bancarias y de Inversión Federal	0.00	0.00
Intereses de clas. bancarias y de Inversión Estatal	2.69	0.00
Intereses de clas. Bancarias y de Inversión Propios	0.00	0.00
Intereses de clas. bancarias y de Inversión PIFI	0.00	0.00
Intereses de clas. Bancarias y de Inversión FAM	0.00	0.00
Intereses de clas. bancarias y de Inv. U079	0.00	0.00
Otros Ingresos Financieros	0.00	0.00
Otros Ingresos y Beneficios Varios	105,158.21	1,350,226.94
Otros Ingresos de Ejercicios Anteriores	0.00	0.00
Bonificaciones y Descuentos Obtenidos	0.00	0.00
Diferencias por Tipo de Cambio a Favor en Efectivo y Equival	0.00	0.00
Diferencias de Cotizaciones a Favor en Valores Negociables	0.00	0.00
Resultado por Posición Monetaria	0.00	0.00
Utilidades por Participación Patrimonial	0.00	0.00
Otros Ingresos y Beneficios Varios	105,158.21	1,350,226.94
Estímulos Fiscales	0.00	0.00
Donativos	97,200.00	5,000.00
Venta de Activo Fijo	0.00	0.00
Venta de desechos	0.00	0.00
Distribución de Software	0.00	0.00
Organización de Eventos, Congresos y Expo's	0.00	0.00
Ingresos diversos	7,958.21	1,345,226.94
Uso de Instalaciones	0.00	5,079.31
Recuperación de siniestros y Fianzas	2,501.40	0.00
Ventas y Comisiones diversos	5,450.44	14,482.07
Diferencias en cobros y pagos	6.37	4.40
Saldos no cobrados ni pagados	0.00	0.00
Premio Innovación INAI	0.00	0.00
Ingresos propios de remanentes ejercicios anteriores	0.00	729,764.40

"Bajo protesta de decir verdad declaramos que los Estados Financieros y sus notas, son razonablemente correctos y son responsabilidad del emisor".



UNIVERSIDAD TECNOLÓGICA DE SAN LUIS POTOSÍ  
NOTAS A LOS ESTADOS FINANCIEROS  
AL 31 DE MARZO DEL 2028



Ingresos propios 2022 para ADEFAS	0.00	0.00
Otros Ingresos de Ejercicios Anteriores COPOCYT	0.00	595,896.76
Cuotas de Recuperación Evento	0.00	0.00
<b>Total</b>	<b>43,697,655.66</b>	<b>36,883,362.98</b>

Sección:	Egresos	Periodo 202603	202503
	Concepto		
	<b>Servicios Personales</b>	<b>22,855,240.76</b>	<b>20,976,634.42</b>
	Remuneraciones al Personal de Carácter Permanente	11,993,177.45	11,542,414.24
	Haberes	0.00	0.00
	Haberes	0.00	0.00
	Sueldos base al personal permanente	11,993,177.45	11,542,414.24
	Sueldos Base	11,993,177.45	11,542,414.24
	Remuneraciones por adscripción laboral en el extranjero	0.00	0.00
	Retribuciones por adscripción en el extranjero	0.00	0.00
	Remuneraciones al Personal de Carácter Transitorio	248,341.44	145,132.80
	Honorarios asimilables a salarios	95,683.20	0.00
	Honorarios	95,683.20	0.00
	Sueldos base al personal eventual	0.00	0.00
	Sueldos base al personal eventual	0.00	0.00
	Compensaciones a sustitutos de profesores	0.00	0.00
	Retribuciones por servicios de carácter social	9,000.00	18,000.00
	Retribuciones por servicios de carácter social	9,000.00	18,000.00
	Retribución a los representantes de los trabajadores y de lo	143,658.24	127,132.80
	Retribución a los representantes de los trabajadores y de lo	143,658.24	127,132.80
	Remuneraciones Adicionales y Especiales	2,721,329.00	2,661,545.88
	Primas por años de servicios efectivos prestados	0.00	0.00
	Prima quinquenal por años de servicios efectivos prestados	0.00	0.00
	Acreditación por años de servicio en la docencia y al person	0.00	0.00
	Prima de perseverancia por años de servicio activo en el Ejé	0.00	0.00
	Antigüedad	0.00	0.00
	Primas de vacaciones, dominical y gratificación de fin de añ	2,452,629.52	2,387,928.14
	Primas de vacaciones y dominical	787,372.74	765,289.40
	Aguinaldo o gratificación de fin de año	1,665,156.78	1,622,638.74
	Horas extraordinarias	0.00	0.00
	Remuneraciones por horas extraordinarias	0.00	0.00
	Compensaciones	268,799.48	273,619.74
	Acreditación por titulación en la docencia	0.00	0.00
	Acreditación al personal docente por años de estudio de lice	0.00	0.00
	Compensaciones por servicios especiales	0.00	0.00
	Compensaciones por servicios eventuales	0.00	0.00
	Compensaciones de retiro	0.00	0.00
	Compensaciones de servicios	0.00	0.00
	Compensaciones adicionales por servicios especiales	0.00	0.00
	Asignaciones docentes, pedagógicas genéricas y específicas	0.00	0.00
	Compensación por adquisición de material didáctico	268,799.48	273,619.74
	Compensación por actualización y formación académica	0.00	0.00
	Compensaciones a médicos residentes	0.00	0.00
	Gastos contingentes para el personal radicado en el extranjero	0.00	0.00
	Asignaciones inherentes a la conclusión de servicios en la A	0.00	0.00
	Sobrehaberes	0.00	0.00
	Sobrehaberes	0.00	0.00
	Asignaciones de técnico, de mando, por comisión, de vuelo y	0.00	0.00
	Asignaciones de técnico	0.00	0.00
	Asignaciones de mando	0.00	0.00
	Asignaciones por comisión	0.00	0.00
	Asignaciones de vuelo	0.00	0.00
	Asignaciones de técnico especial	0.00	0.00
	Honorarios especiales	0.00	0.00
	Honorarios especiales	0.00	0.00
	Participaciones por vigilancia en el cumplimiento de las ley	0.00	0.00
	Participaciones por vigilancia en el cumplimiento de las ley	0.00	0.00
	Seguridad Social	4,086,868.14	3,434,071.62
	Aportaciones de seguridad social	2,865,635.48	2,291,781.21
	Aportaciones al IMSS	1,641,256.51	1,463,020.16
	Aportaciones al seguro de cesantía en edad avanzada y vejez	1,224,378.97	828,761.05
	Aportaciones a fondos de vivienda	865,414.79	815,921.43
	Aportaciones al INFONAVIT	865,414.79	815,921.43
	Aportaciones al sistema para el retiro	365,818.87	326,368.98
	Aportaciones al Sistema de Ahorro para el Retiro	365,818.87	326,368.98

"Bajo protesta de decir verdad declaramos que los Estados Financieros y sus notas, son razonablemente correctos y son responsabilidad del emisor".



UNIVERSIDAD TECNOLÓGICA DE SAN LUIS POTOSÍ  
NOTAS A LOS ESTADOS FINANCIEROS  
AL 31 DE MARZO DEL 2026



Depósitos para el ahorro solidario	0.00	0.00
Aportaciones para seguros	0.00	0.00
Cuotas para el seguro de vida del personal civil	0.00	0.00
Cuotas para el seguro de vida del personal militar	0.00	0.00
Cuotas para el seguro de gastos médicos del personal civil	0.00	0.00
Cuotas para el seguro de separación individualizado	0.00	0.00
Cuotas para el seguro colectivo de retiro	0.00	0.00
Seguro de responsabilidad civil, asistencia legal y otros se	0.00	0.00
Otras Prestaciones Sociales y Económicas	3,795,523.73	3,193,469.68
Cuotas para el fondo de ahorro y fondo de trabajo	300,289.59	300,671.94
Cuotas para el fondo de ahorro del personal civil	300,289.59	300,671.94
Indemnizaciones	350,046.93	0.00
Indemnizaciones por accidentes en el trabajo	0.00	0.00
Pago de liquidaciones	350,046.93	0.00
Prestaciones y haberes de retiro	0.00	0.00
Prestaciones de retiro	0.00	0.00
Prestaciones contractuales	1,132,742.83	901,177.81
Prestaciones establecidas por condiciones generales de traba	1,132,742.83	901,177.81
Compensación garantizada	0.00	0.00
Asignaciones adicionales al sueldo	0.00	0.00
Apoyos a la capacitación de los servidores públicos	0.00	0.00
Apoyos a la capacitación de los servidores públicos	0.00	0.00
Otras prestaciones sociales y económicas	2,012,444.38	1,991,620.33
Otras prestaciones	2,012,444.38	1,991,620.33
Previsiones	0.00	0.00
Previsiones de carácter laboral, económica y de seguridad so	0.00	0.00
Incrementos a las percepciones	0.00	0.00
Creación de plazas	0.00	0.00
Otras medidas de carácter laboral y económico	0.00	0.00
Previsiones para aportaciones al ISSSTE	0.00	0.00
Previsiones para aportaciones al FOVISSSTE	0.00	0.00
Previsiones para aportaciones al Sistema de Ahorro para el R	0.00	0.00
Previsiones para aportaciones al seguro de cesantía en edad	0.00	0.00
Previsiones para los depósitos al ahorro solidario	0.00	0.00
Pago de estímulos a servidores públicos	0.00	0.00
Estímulos	0.00	0.00
Estímulos por productividad y eficiencia	0.00	0.00
Estímulos al personal operativo	0.00	0.00
Recompensas	0.00	0.00
Impuestos sobre Nóminas y Otros que se deriven de una relac	0.00	0.00
Impuesto sobre nóminas	0.00	0.00
Otros impuestos derivados de una relación laboral	0.00	0.00
Materiales y Suministros	535,121.49	218,820.70
Materiales de Administración, Emisión de Documentos y Artícu	169,283.83	63,722.36
Materiales, útiles y equipos menores de oficina	132,621.08	45,234.17
Materiales y útiles de oficina	132,621.08	45,234.17
Materiales y útiles de impresión y reproducción	0.00	0.00
Materiales y útiles de impresión y reproducción	0.00	0.00
Material estadístico y geográfico	0.00	0.00
Material estadístico y geográfico	0.00	0.00
Materiales, útiles y equipos menores de tecnologías de la in	4,798.00	0.00
Materiales y útiles para el procesamiento en equipos y biene	4,798.00	0.00
Material impreso e Información digital	0.00	1,925.00
Material de apoyo informativo	0.00	1,925.00
Material para información en actividades de investigación ci	0.00	0.00
Material de limpieza	17,401.21	7,645.89
Material de limpieza	17,401.21	7,645.89
Materiales y útiles de enseñanza	14,463.54	8,917.30
Materiales y suministros para planteles educativos	14,463.54	8,917.30
Materiales para el registro e Identificación de bienes y per	0.00	0.00
Materiales para el reg. e Identificación de bienes y persona	0.00	0.00
Alimentos y Utensilios	65,973.96	112,958.23
Productos alimenticios para personas	65,973.96	112,958.23
Productos alimenticios para el personal en las instalaciones	65,973.96	112,958.23
Utensilios para el servicio de alimentación	0.00	0.00
Utensilios para el servicio de alimentación	0.00	0.00

"Bajo protesta de decir verdad declaramos que los Estados Financieros y sus notas, son razonablemente correctos y son responsabilidad del emisor".



UNIVERSIDAD TECNOLÓGICA DE SAN LUIS POTOSÍ  
NOTAS A LOS ESTADOS FINANCIEROS  
AL 31 DE MARZO DEL 2028



Materias Primas y Materiales de Producción y Comercialización	0.00	0.00
Productos de papel, cartón e impresos adquiridos como mater	0.00	0.00
Productos de papel, cartón e impresos adquiridos como materi	0.00	0.00
Combustibles, lubricantes, aditivos, carbón y sus derivados	0.00	0.00
Combustibles, lubricantes, aditivos, carbón y sus derivados	0.00	0.00
Productos químicos, farmacéuticos y de laboratorio adquirido	0.00	0.00
Productos químicos, farmacéuticos y de laboratorio adquirido	0.00	0.00
Productos metálicos y a base de minerales no metálicos adqui	0.00	0.00
Productos metálicos y a base de minerales no metálicos adqui	0.00	0.00
Productos de cuero, piel, plástico y hule adquiridos como ma	0.00	0.00
Productos de cuero, piel, plástico y hule adquiridos como ma	0.00	0.00
Mercancías adquiridas para su comercialización	0.00	0.00
Mercancías para su comercialización en tiendas del sector pú	0.00	0.00
Otros productos adquiridos como materia prima	0.00	0.00
Otros productos adquiridos como materia prima	0.00	0.00
Petróleo, gas y sus derivados adquiridos como materia prima	0.00	0.00
Materiales y Artículos de Construcción y de Reparación	69,597.44	9,495.15
Productos minerales no metálicos	0.00	0.00
Productos minerales no metálicos	0.00	0.00
Cemento y productos de concreto	0.00	0.00
Cemento y productos de concreto	0.00	0.00
Cal, yeso y productos de yeso	0.00	0.00
Cal, yeso y productos de yeso	0.00	0.00
Madera y productos de madera	0.00	0.00
Madera y productos de madera	0.00	0.00
Vidrio y productos de vidrio	0.00	0.00
Vidrio y productos de vidrio	0.00	0.00
Material eléctrico y electrónico	64,434.04	5,486.19
Material eléctrico y electrónico	64,434.04	5,486.19
Artículos metálicos para la construcción	2,257.58	351.83
Artículos metálicos para la construcción	2,257.58	351.83
Materiales complementarios	899.00	0.00
Materiales complementarios	899.00	0.00
Otros materiales y artículos de construcción y reparación	2,006.82	3,657.13
Otros materiales y artículos de construcción y reparación	2,006.82	3,657.13
Productos Químicos, Farmacéuticos y de Laboratorio	12,184.72	5,300.73
Productos químicos básicos	0.00	0.00
Productos químicos básicos	0.00	0.00
Fertilizantes, pesticidas y otros agroquímicos	0.00	0.00
Plaguicidas, abonos y fertilizantes	0.00	0.00
Medicinas y productos farmacéuticos	2,186.56	0.00
Medicinas y productos farmacéuticos	2,186.56	0.00
Materiales, accesorios y suministros médicos	2,398.16	2,584.98
Materiales, accesorios y suministros médicos	2,398.16	2,584.98
Materiales, accesorios y suministros de laboratorio	0.00	0.00
Materiales, accesorios y suministros de laboratorio	0.00	0.00
Fibras sintéticas, hules, plásticos y derivados	7,600.00	2,715.75
Fibras sintéticas, hules, plásticos y derivados	7,600.00	2,715.75
Otros productos químicos	0.00	0.00
Otros productos químicos	0.00	0.00
Combustibles, Lubricantes y Aditivos	56,466.72	880.00
Combustibles, lubricantes y aditivos	56,466.72	880.00
Combustibles, lubricantes y aditivos para vehículos terrest	0.00	0.00
Combustibles, lubricantes y aditivos para vehículos terrest	0.00	0.00
Combustibles, lubricantes y aditivos para vehículos terrest	56,466.72	0.00
Combustibles, lubricantes y aditivos para vehículos te	0.00	0.00
Combustibles, lubricantes y aditivos para maquinaria, equip	0.00	880.00
Carbón y sus derivados	0.00	0.00
Vestuario, Blancos, Prendas de Protección y Artículos Deport	37,236.37	7,745.32
Vestuario y uniformes	33,361.60	6,486.00
Vestuario y uniformes	33,361.60	6,486.00
Prendas de seguridad y protección personal	0.00	1,249.32
Prendas de protección personal	0.00	1,249.32
Artículos deportivos	3,874.77	0.00
Artículos deportivos	3,874.77	0.00
Productos textiles	0.00	0.00
Productos textiles	0.00	0.00

"Bajo protesta de decir verdad declaramos que los Estados Financieros y sus notas, son razonablemente correctos y son responsabilidad del emisor";



UNIVERSIDAD TECNOLÓGICA DE SAN LUIS POTOSÍ  
NOTAS A LOS ESTADOS FINANCIEROS  
AL 31 DE MARZO DEL 2026



Blanco y otros productos textiles, excepto prendas de vesti	0.00	0.00
Blanco y otros productos textiles, excepto prendas de vesti	0.00	0.00
Materiales y Suministros para Seguridad	0.00	0.00
Sustancias y materiales explosivos	0.00	0.00
Sustancias y materiales explosivos	0.00	0.00
Materiales de seguridad pública	0.00	0.00
Materiales de seguridad pública	0.00	0.00
Herramientas, Refacciones y Accesorios Menores	124,376.45	18,718.91
Herramientas menores	40,895.00	6,104.58
Herramientas menores	40,895.00	6,104.58
Refacciones y accesorios menores de edificios	2,084.19	1,918.25
Refacciones y accesorios menores de edificios	2,084.19	1,918.25
Refacciones y accesorios menores de mobiliario y equipo de a	449.99	0.00
Refacciones y accesorios menores de mobiliario y equipo de a	449.99	0.00
Refacciones y accesorios menores de equipo de cómputo y técn	78,671.82	6,412.28
Refacciones y accesorios para equipo de cómputo	78,671.82	6,412.28
Refacciones y accesorios menores de equipo e instrumental mé	0.00	0.00
Refacciones y accesorios menores de equipo e instrumental mé	0.00	0.00
Refacciones y accesorios menores de equipo de transporte	2,475.45	4,283.80
Refacciones y accesorios menores de equipo de transporte	2,475.45	4,283.80
Refacciones y Accesorios Menores de Equipos de Defensa y Seguridad	0.00	0.00
Refacciones y Accesorios Menores de Equipos de Defensa y Seguridad	0.00	0.00
Refacciones y accesorios menores de maquinaria y otros equip	0.00	0.00
Refacciones y accesorios menores de maquinaria y otros equip	0.00	0.00
Refacciones y accesorios menores otros bienes muebles	0.00	0.00
Refacciones y accesorios menores otros bienes muebles	0.00	0.00
Servicios Generales	3,880,147.88	4,237,698.74
Servicios Básicos	408,864.49	410,643.04
Energía eléctrica	288,039.00	278,716.00
Servicio de energía eléctrica	288,039.00	278,716.00
Gas	0.00	0.00
Servicio de gas	0.00	0.00
Agua	21,892.00	15,950.00
Servicio de agua	21,892.00	15,950.00
Telefonía tradicional	76,482.88	22,876.33
Servicio telefónico convencional	76,482.88	22,876.33
Telefonía celular	6,307.42	3,289.98
Servicio de telefonía celular	6,307.42	3,289.98
Servicios de telecomunicaciones y satélites	0.00	0.00
Servicio de radiolocalización	0.00	0.00
Servicios de telecomunicaciones	0.00	0.00
Servicios de acceso de Internet, redes y procesamiento de in	28,897.37	86,992.11
Servicios de conducción de señales analógicas y digitales	28,897.37	86,992.11
Servicios postales y telegráficos	1,345.82	3,018.62
Servicio postal y mensajería	1,345.82	3,018.62
Servicio telegráfico	0.00	0.00
Servicios integrales y otros servicios	0.00	0.00
Servicios integrales de telecomunicación	0.00	0.00
Contratación de otros servicios	0.00	0.00
Servicios generales para planteles educativos	0.00	0.00
Servicios de Arrendamiento	125,917.66	67,472.26
Arrendamiento de terrenos	0.00	0.00
Arrendamiento de terrenos	0.00	0.00
Arrendamiento de edificios	0.00	0.00
Arrendamiento de edificios y locales	0.00	0.00
Arrendamiento de mobiliario y equipo de administración, educ	0.00	0.00
Arrendamiento de equipo y bienes informáticos	0.00	0.00
Arrendamiento de mobiliario	0.00	0.00
Arrendamiento de equipo e instrumental médico y de laborator	0.00	0.00
Arrendamiento de equipo de transporte	39,092.00	21,576.00
Arrendamiento vehículo terrestre	0.00	0.00
Para servicios públicos y la operación de programas públicos	0.00	0.00
Para servicios administrativos	39,092.00	21,576.00
Para servidores públicos	0.00	0.00
Arrendamiento de maquinaria, otros equipos y herramientas	0.00	0.00
Arrendamiento de maquinaria y equipo	0.00	0.00
Arrendamiento de activos intangibles	86,825.66	45,898.26
Patentes, regalías y otros	86,825.66	45,898.26
Arrendamiento financiero	0.00	0.00

"Bajo protesta de decir verdad declaramos que los Estados Financieros y sus notas, son razonablemente correctos y son responsabilidad del emisor".



UNIVERSIDAD TECNOLÓGICA DE SAN LUIS POTOSÍ  
NOTAS A LOS ESTADOS FINANCIEROS  
AL 31 DE MARZO DEL 2025



Otros arrendamientos	0.00	0.00
Arrendamiento de sustancias y productos químicos	0.00	0.00
Otros Arrendamientos	0.00	0.00
Servicios Profesionales, Científicos y Técnicos y Otros Serv	848,208.30	1,580,971.55
Servicios legales, de contabilidad, auditoría y relacionados	362,058.95	420,742.70
Asesorías asociadas a convenios, tratados o acuerdos	0.00	0.00
Asesorías por controversias en el marco de los tratados inte	0.00	0.00
Consultorías para programas o proyectos financiados por orga	0.00	0.00
Otras asesorías para la operación de programas	362,058.95	420,742.70
Servicios relacionados con procedimientos jurisdiccionales	0.00	0.00
Servicios de diseño, arquitectura, Ingeniería y actividades	0.00	0.00
Servicios de diseño, arquitectura, Ingeniería y activi	0.00	0.00
Servicios de consultoría administrativa, procesos, técnica y	29,994.00	251,392.92
Servicios de Informática	29,994.00	251,392.92
Servicios estadísticos y geográficos	0.00	0.00
Servicios relacionados con certificación de procesos	0.00	0.00
Servicios de capacitación	0.00	0.00
Servicios para capacitación a servidores públicos	0.00	0.00
Servicios de investigación científica y desarrollo	0.00	0.00
Estudios e Investigaciones	0.00	0.00
Servicios de apoyo administrativo, fotocopiado e impresión	53,805.81	83,628.75
Servicios relacionados con traducciones	0.00	0.00
Otros servicios comerciales	35,379.39	62,647.37
Impresiones de documentos oficiales para la prestación de se	0.00	3,485.02
Impresión y elaboración de material informativo derivado de	0.00	627.10
Información en medios masivos derivada de la operación y adm	18,426.42	16,869.26
Servicios de protección y seguridad	0.00	0.00
Gastos de seguridad pública y nacional	0.00	0.00
Gastos en actividades de seguridad y logística del Estado Ma	0.00	0.00
Servicios de vigilancia	402,349.54	825,207.18
Servicios de vigilancia	402,349.54	825,207.18
Servicios profesionales, científicos y técnicos integrales	0.00	0.00
Subcontratación de servicios con terceros	0.00	0.00
Proyectos para prestación de servicios	0.00	0.00
Servicios integrales	0.00	0.00
Servicios Financieros, Bancarios y Comerciales	252,989.68	59,815.12
Servicios financieros y bancarios	38,247.72	1,485.30
Servicios bancarios y financieros	38,247.72	1,485.30
Servicios de cobranza, investigación crediticia y similar	0.00	0.00
Servicios de recaudación, traslado y custodia de valores	0.00	0.00
Gastos inherentes a la recaudación	0.00	0.00
Seguros de responsabilidad patrimonial y fianzas	0.00	0.00
Seguro de responsabilidad patrimonial del Estado	0.00	0.00
Seguro de bienes patrimoniales	214,641.98	58,129.82
Seguros de bienes patrimoniales	214,641.98	58,129.82
Almacenaje, envase y embalaje	0.00	0.00
Almacenaje, embalaje y envase	0.00	0.00
Fletes y maniobras	0.00	0.00
Fletes y maniobras	0.00	0.00
Comisiones por ventas	0.00	0.00
Comisiones por ventas	0.00	0.00
Servicios financieros, bancarios y comerciales integrales	0.00	0.00
Servicios de Instalación, Reparación, Mantenimiento y Conser	962,297.31	1,007,323.11
Conservación y mantenimiento menor de inmuebles	0.00	0.00
Manto y conserv de inmuebles para la prestación de Serv Adm	0.00	0.00
Manto y conserv de inmuebles para la prestación de Serv Pub	0.00	0.00
Inst, rep y manto de mobiliario y equipo de admión, educaci	41,082.56	10,338.00
Mantenimiento y conservación de mobiliario y equipo de admin	41,082.56	10,338.00
Instalación, reparación y mantenimiento de equipo de cómputo	0.00	400.00
Mantenimiento y conservación de bienes informáticos	0.00	400.00
Instalación, reparación y mantenimiento de equipo e instrume	0.00	0.00
Instalación, reparación y mantenimiento de equipo e instrume	0.00	0.00
Reparación y mantenimiento de equipo de transporte	44,008.80	10,691.04
Mantenimiento y conservación de vehículos terrestres, aéreos	44,008.80	10,691.04
Instalación, reparación y mantenimiento de maquinaria, otros	2,320.00	0.00
Mantenimiento y conservación de maquinaria y equipo	2,320.00	0.00
Mantenimiento y conservación de plantas e instalaciones prod	0.00	0.00
Servicios de limpieza y manejo de desechos	581,872.00	695,141.58
Servicios de lavandería, limpieza e higiene	581,872.00	695,141.58

"Bajo protesta de decir verdad declaramos que los Estados Financieros y sus notas, son razonablemente correctos y son responsabilidad del emisor".



UNIVERSIDAD TECNOLÓGICA DE SAN LUIS POTOSÍ  
NOTAS A LOS ESTADOS FINANCIEROS  
AL 31 DE MARZO DEL 2026



Servicios de jardinería y fumigación	293,015.95	289,752.49
Servicios de jardinería y fumigación	293,015.95	289,752.49
Servicios de Comunicación Social y Publicidad	14,654.66	45,645.89
Difusión por radio, televisión y otros medios de mensajes co	0.00	0.00
Difusión de mensajes sobre programas y actividades gubername	0.00	0.00
Difusión por radio, televisión y otros medios de mensajes co	14,654.66	45,645.89
Difusión de mensajes comerciales para promover la venta de p	14,654.66	45,645.89
Servicios de creatividad, preproducción y producción de publ	0.00	0.00
Servicios de revelado de fotografías	0.00	0.00
Servicios de la industria filmica, del sonido y del video	0.00	0.00
Servicio de creación y difusión de contenido exclusivamente	0.00	0.00
Otros servicios de información	0.00	0.00
Servicios relacionados con monitoreo de información en medio	0.00	0.00
Servicios de Traslado y Viáticos	96,147.28	40,049.66
Pasajes aéreos	0.00	16,766.77
Pasajes aéreos nacionales para labores en campo y de supervi	0.00	0.00
Pasajes aéreos nacionales asociados a los programas de segur	0.00	0.00
Pasajes aéreos nacionales para servidores públicos de mando	0.00	16,766.77
Pasajes aéreos internacionales asociados a los programas de	0.00	0.00
Pasajes aéreos internacionales para servidores públicos en e	0.00	0.00
Pasajes terrestres	0.00	3,726.10
Pasajes terrestres	0.00	3,726.10
Pasajes marítimos, lacustres y fluviales	0.00	0.00
Autotransporte	0.00	0.00
Viáticos en el país	96,147.28	19,554.79
Viáticos nacionales para servidores públicos en el desempeño	96,147.28	19,554.79
Viáticos en el extranjero	0.00	0.00
Viáticos en el extranjero para servidores públicos en el des	0.00	0.00
Gastos de instalación y traslado de menaje	0.00	0.00
Instalación del personal federal	0.00	0.00
Servicios integrales de traslado y viáticos	0.00	0.00
Servicios integrales nacionales para servidores públicos en	0.00	0.00
Servicios integrales en el extranjero para servidores públic	0.00	0.00
Otros servicios de traslado y hospedaje	0.00	0.00
Gastos para operativos y trabajos de campo en áreas rurales	0.00	0.00
Servicios Oficiales	10,127.52	44,480.00
Gastos de ceremonial	0.00	0.00
Gastos de ceremonial del titular del Ejecutivo Federal	0.00	0.00
Gastos de ceremonial de los titulares de las dependencias y	0.00	0.00
Gastos inherentes a la investidura presidencial	0.00	0.00
Gastos de orden social y cultural	10,127.52	27,840.00
Gastos de orden social	10,127.52	27,840.00
Congresos y convenciones	0.00	16,640.00
Congresos y convenciones	0.00	16,640.00
Exposiciones	0.00	0.00
Exposiciones	0.00	0.00
Gastos de representación	0.00	0.00
Gastos para alimentación de servidores públicos de mando	0.00	0.00
Otros Servicios Generales	1,146,040.96	981,498.11
Servicios funerarios y de cementerios	0.00	0.00
Funerales y pagas de defunción	0.00	0.00
Impuestos y derechos	713,629.00	604,441.00
Impuestos y derechos de exportación	0.00	0.00
Otros impuestos y derechos	713,629.00	604,441.00
Impuestos y Derechos de Importación	0.00	0.00
Impuestos y Derechos de Importación	0.00	0.00
Sentencias y resoluciones judiciales	0.00	0.00
Erogaciones por resoluciones por autoridad competente	0.00	0.00
Indemnizaciones por expropiación de predios	0.00	0.00
Penas, multas, accesorios y actualizaciones	0.00	0.00
Penas, multas, accesorios y actualizaciones	0.00	0.00
Otros gastos por responsabilidades	0.00	0.00
Pérdidas del erario federal	0.00	0.00
Otros gastos por responsabilidades	0.00	0.00
Utilidades	0.00	0.00
Erogaciones por pago de utilidades	0.00	0.00
Impuesto sobre nóminas y otros que se deriven de una relació	432,411.98	377,057.11
Impuesto sobre nóminas	432,411.98	377,057.11

"Bajo protesta de decir verdad declaramos que los Estados Financieros y sus notas, son razonablemente correctos y son responsabilidad del emisor".





UNIVERSIDAD TECNOLÓGICA DE SAN LUIS POTOSÍ  
 NOTAS A LOS ESTADOS FINANCIEROS  
 AL 31 DE MARZO DEL 2026



Otros servicios generales	0.00	0.00
Gastos de las Comisiones Internacionales de Límites y Aguas	0.00	0.00
Gastos de las oficinas del Servicio Exterior Mexicano	0.00	0.00
Asignaciones a los grupos parlamentarios	0.00	0.00
Participaciones en Organos de Gobierno	0.00	0.00
Actividades de Coordinación con el Presidente Electo	0.00	0.00
Servicios Corporativos prestados por las Entidades Paraestat	0.00	0.00
Servicios prestados entre Organismos de una Entidad Paraesta	0.00	0.00
Erogaciones por cuenta de terceros	0.00	0.00
Erogaciones recuperables	0.00	0.00
Estadías	0.00	0.00
Eventos	0.00	0.00
Apoyo Académico Alumnado Modalidad Dual	0.00	0.00
Becas apoyo académico a Madres de Familia	0.00	0.00
Servicios alumnado Modalidad Dual	0.00	0.00
Comisiones Tarjetas	0.00	0.00
Becas estadía al extranjero	0.00	0.00
Becas Programa MEXPROTEC	0.00	0.00
Apertura de Fondo Rotatorio	0.00	0.00
Ayudas Sociales	738,113.92	1,153,495.93
Ayudas Sociales a Personas	0.00	0.00
Seguro Escolar	10,234.04	0.00
Becas y Otras Ayudas para Programas de Capacitación	0.00	0.00
Apoyo Académico Estadías	19,500.00	60,762.50
Apoyo Académico Dual	670,879.86	1,047,733.43
Beca Mexprotec	0.00	0.00
Prácticas profesionales	37,500.02	45,000.00
Ayudas Sociales a Instituciones	0.00	0.00
Ayudas Sociales por Desastres Naturales y Otros Siniestros	0.00	0.00
<b>Total</b>	<b>27,988,624.05</b>	<b>26,586,649.79</b>

  
 C.P. Candelaria Benítez Hernández  
 Elaboró

  
 Dr. Daniel Rodríguez Cruz  
 Revisó

  
 Mtro. Iván Uriel Rodríguez Cardona  
 Autorizó

“Bajo protesta de decir verdad declaramos que los Estados Financieros y sus notas, son razonablemente correctos y son responsabilidad del emisor”.



Estado Analítico de la Deuda y Otros Pasivos

DEL 01 DE ENERO DE 2026 AL 31 DE MARZO DE 2026

(Cifras en Pesos)

Denominación de las Deudas	Moneda de Contratación	Institución o País Acreedor	Saldo Inicial del Periodo	Saldo Final del Periodo
<b>DEUDA PÚBLICA</b>				
Total de Otros Pasivos	PESOS	MÉXICO	1,627,221.38	5,166,966.73
Total de Deuda Pública y Otros Pasivos			1,627,221.38	5,166,966.73

"Bajo protesta de decir verdad declaramos que los Estados Financieros y sus notas, son razonablemente correctos y son responsabilidad del emisor".

C.P. Candelaria Benítez Hernández

Elaboró

Dr. Daniel Rodríguez Cruz

Revisó

Mtro. Iván Uriel Rodríguez Cardona

Autorizó



# UNIVERSIDAD TECNOLÓGICA DE SAN LUIS POTOSÍ




Estado Analítico del Activo  
DEL 01 DE ENERO DEL 2026 AL 31 DE MARZO DEL 2026  
(Cifras en Pesos)

Concepto	Saldo Inicial	Cargos del Periodo	Abonos del Periodo	Saldo Final	Variación del Periodo
<b>ACTIVO</b>	<b>187,674,899.48</b>	<b>695,869,321.16</b>	<b>681,715,001.90</b>	<b>201,829,218.74</b>	<b>14,154,319.26</b>
<b>ACTIVO CIRCULANTE</b>	<b>27,374,057.47</b>	<b>688,816,376.89</b>	<b>671,957,512.07</b>	<b>44,232,922.29</b>	<b>16,858,864.82</b>
Efectivo y Equivalentes	24,074,743.07	661,946,447.50	646,063,539.07	39,957,651.50	15,882,908.43
Derechos a Recibir Efectivo o Equivalentes	3,299,314.40	26,388,826.20	25,650,690.50	3,837,450.10	538,135.70
Derechos a Recibir Bienes o Servicios	0.00	481,103.19	43,282.50	437,820.69	437,820.69
<b>ACTIVO NO CIRCULANTE</b>	<b>160,300,842.01</b>	<b>7,052,944.27</b>	<b>9,757,489.83</b>	<b>157,596,296.45</b>	<b>(2,704,545.56)</b>
Bienes Inmuebles, Infraestructura y Construcciones en Proceso	213,365,640.93	2,609,922.61	2,343,641.02	213,631,922.52	266,281.59
Bienes Muebles	108,454,670.31	4,376,285.53	4,735,077.12	108,095,878.72	(358,791.59)
Activos Intangibles	8,728,119.93	66,734.80	0.00	8,794,854.73	66,734.80
Depreciación, Deterioro y Amortización Acumulada de Bienes e	(170,265,139.16)	1.33	2,678,771.69	(172,943,909.52)	(2,678,770.36)
Activos Diferidos	17,550.00	0.00	0.00	17,550.00	0.00

"Bajo protesta de decir verdad declaramos que los Estados Financieros y sus notas, son razonablemente correctos y son responsabilidad del emisor".

  
C.P. Candelaria Benítez Hernández  
Elaboró

  
Dr. Daniel Rodríguez Cruz  
Revisó

  
Mtro. Iván Uriel Rodríguez Cardona  
Autorizó