



PODER EJECUTIVO  
DEL ESTADO DE  
SAN LUIS POTOSÍ



POTOSÍ  
*sin límites*  
GOBIERNO DEL ESTADO 2021- 2027

**CAMINOS**  
PUNTA ESTADAL DE CAMINOS

**ESTADOS FINANCIEROS  
PRESUPUESTARIOS  
MARZO 2026**

**Junta Estatal de Caminos de San Luis Potosí**  
**Estado Analítico de Ingresos por CRI**  
**Al 31 de marzo del 2026**  
**(Cifras en Pesos)**

Rubro de Ingresos	Estimado	Ampliacion/ (Reduccion)	Modificado	Devengado	Recaudado	Diferencia
<b>Impuestos</b>						
Cuotas y aportaciones de seguridad social	0.00	0.00	0	0.00	0.00	0
Contribuciones de mejora	0.00	0.00	0	0.00	0.00	0
Derechos	0.00	6,466,687.95	6,466,688	6,701,744.62	6,339,203.48	6,339,203
Producto	0.00	0.00	0	0.00	0.00	0
Corriente	0.00	0.00	0	0.00	0.00	0
Capital	0.00	0.00	0	0.00	0.00	0
Provechamientos	0.00	0.00	0	0.00	0.00	0
Corriente	0.00	0.00	0	0.00	0.00	0
Capital	0.00	0.00	0	0.00	0.00	0
Ingresos por venta de bienes y servicios	0.00	0.00	0	0.00	0.00	0
<b>Participaciones y aportaciones</b>						
Transferencias, asignaciones, subsidios y otras ayudas	327,530,893.5	0.00	327,530,894	250,498,753.5	46,305,074.93	-281,225,819
Ingresos derivados de financiamientos	0.00	0.00	0	0.00	0.00	0
<b>Totales</b>	<b>327,530,893.5</b>	<b>6,466,687.95</b>	<b>333,997,581</b>	<b>257,200,498.1</b>	<b>52,644,278.39</b>	<b>-274,886,615</b>
	2			5		





Leticia Gómez Quintero  
 Directora Administrativa


José Francisco Reyes Novelo  
 Director General

**Junta Estatal de Caminos de San Luis Potosí**  
**Estado Analítico de Ingresos por Fuente de Financiamiento**  
**Al 31 de marzo del 2026**  
**(Cifras en Pesos)**

Fuente de Financiamiento	Estimado	Ampliación/ (Reducción)	Modificado	Devengado	Recaudado	Diferencia
<b>Ingresos del Gobierno</b>						
Impuestos	0.00	0.00	0	0.00	0.00	0
Contribuciones de mejora	0.00	0.00	0	0.00	0.00	0
Derechos	0.00	6,466,687.95	6,466,688	6,701,744.62	6,339,203.46	6,339,203
Producto	0.00	0.00	0	0.00	0.00	0
Corriente	0.00	0.00	0	0.00	0.00	0
Capital	0.00	0.00	0	0.00	0.00	0
Provechamientos	0.00	0.00	0	0.00	0.00	0
Corriente	0.00	0.00	0	0.00	0.00	0
Capital	0.00	0.00	0	0.00	0.00	0
Participaciones y aportaciones	0.00	0.00	0	0.00	0.00	0
<b>Ingresos de organismos y empresas</b>						
Cuotas y aportaciones de seguridad social	0.00	0.00	0	0.00	0.00	0
Ingresos por venta de bienes y servicios	0.00	0.00	0	0.00	0.00	0
Transferencias, asignaciones, subsidios y otras ayudas	327,530,893.5	0.00	327,530,894	250,498,753.5	46,305,074.93	-281,225,819
<b>Ingresos derivados de financiamiento</b>	2			3		
Ingresos derivados de financiamientos	0.00	0.00	0	0.00	0.00	0
<b>Totales</b>	<b>327,530,893.5</b>	<b>6,466,687.95</b>	<b>333,997,581</b>	<b>257,200,498.1</b>	<b>52,644,278.39</b>	<b>-274,886,615</b>
	2			5		



Letitia Gómez Quintero  
 Directora Administrativa



Jose Francisco Reyes Novelo  
 Director General

Bajo protesta de decir verdad declaramos que los Estados Financieros y sus notas, son razonablemente correctos y son responsabilidad del emisor

**Junta Estatal de Caminos de San Luis Potosí**  
**Analítico del Presupuesto de Egresos por COG (pesos)**  
**Clasificación por Objeto del Gasto (Capítulo y Conceptos)**  
**Al 31 de marzo del 2026**

Concepto	Aprobado	Ampliacion/ (Reduccion)	Modificado	Devengado	Pagado	Subejercicio
COG SIN DEFINIR	0.00	0.00	0.00	0.00	0.00	0.00
SERVICIOS PERSONALES	116,347,320.00	790,000.00	117,137,320.00	19,894,975.54	19,894,975.54	97,242,344.46
REMUNERACIONES AL PERSONAL DE CARÁCTER PERMANENTE	36,297,495.00	0.00	36,297,495.00	5,746,541.00	5,746,541.00	30,550,954.00
REMUNERACIONES AL PERSONAL DE CARÁCTER TRANSITORIO	20,326,725.00	0.00	20,326,725.00	6,241,930.00	6,241,930.00	14,084,795.00
REMUNERACIONES ADICIONALES Y ESPECIALES	10,315,173.00	790,000.00	11,105,173.00	564,081.00	564,081.00	10,541,092.00
SEGURIDAD SOCIAL	4,612,701.00	0.00	4,612,701.00	828,466.00	828,466.00	3,784,235.00
OTRAS PRESTACIONES SOCIALES Y ECONÓMICAS	42,266,942.00	0.00	42,266,942.00	6,067,865.00	6,067,865.00	36,199,077.00
PREVISIONES	0.00	0.00	0.00	0.00	0.00	0.00
PAGO DE ESTÍMULOS A SERVIDORES PÚBLICOS	2,528,284.00	0.00	2,528,284.00	446,093.00	446,093.00	2,082,191.00
IMPUESTO SOBRE NÓMINAS Y OTROS QUE SE DERIVEN DE UNA RELACIÓN LABORAL	0.00	0.00	0.00	0.00	0.00	0.00
MATERIALES Y SUMINISTROS	1,101,774.00	2,851,761.70	3,953,535.70	2,747,362.34	2,633,991.84	1,206,173.36
MATERIALES DE ADMINISTRACIÓN, EMISIÓN DE DOCUMENTOS Y ARTÍCULOS OFICIALES	273,151.00	525,000.00	798,151.00	114,168.00	106,906.00	683,983.00
ALIMENTOS Y UTENSILIOS	139,052.00	115,000.00	254,052.00	108,050.00	108,050.00	146,002.00
MATERIAS PRIMAS Y MATERIALES DE PRODUCCIÓN Y COMERCIALIZACIÓN	0.00	0.00	0.00	0.00	0.00	0.00
MATERIALES Y ARTÍCULOS DE CONSTRUCCIÓN Y DE REPARACIÓN	62,400.00	634,777.00	697,177.00	1,176,117.00	1,077,749.00	-478,940.00
PRODUCTOS QUÍMICOS, FARMACÉUTICOS Y DE LABORATORIO	7,368.00	35,000.00	42,368.00	62.00	62.00	42,306.00
COMBUSTIBLES, LUBRICANTES Y ADITIVOS	595,264.00	716,985.00	1,312,249.00	775,461.00	773,319.00	536,788.00
VESTUARIO, BLANCOS, PRENDAS DE PROTECCIÓN Y ARTÍCULOS DEPORTIVOS	4,020.00	165,000.00	169,020.00	124,038.00	124,038.00	44,982.00
MATERIALES Y SUMINISTROS PARA SEGURIDAD	0.00	0.00	0.00	0.00	0.00	0.00
HERRAMIENTAS, REFACCIONES Y ACCESORIOS MENORES	20,519.00	660,000.00	680,519.00	449,466.00	443,867.00	231,053.00
SERVICIOS GENERALES	2,827,736.00	2,524,926.25	5,352,662.25	1,417,206.37	1,408,263.87	3,935,455.88
SERVICIOS BÁSICOS	594,228.00	255,000.00	849,228.00	79,455.00	79,455.00	769,773.00
SERVICIOS DE ARRENDAMIENTO	427,868.00	185,000.00	612,868.00	177,653.00	177,653.00	435,215.00
SERVICIOS PROFESIONALES, CIENTÍFICOS, TÉCNICOS Y OTROS SERVICIOS	33,060.00	260,000.00	293,060.00	33,087.00	33,087.00	259,973.00
SERVICIOS FINANCIEROS, BANCARIOS Y COMERCIALES	436,404.00	100,000.00	536,404.00	89,099.00	88,567.00	447,305.00
SERVICIOS DE INSTALACIÓN, REPARACIÓN, MANTENIMIENTO Y CONSERVACIÓN	802,136.00	859,926.00	1,662,062.00	512,666.00	512,665.00	1,149,396.00
SERVICIOS DE COMUNICACIÓN SOCIAL Y PUBLICIDAD	0.00	110,000.00	110,000.00	83,962.00	75,552.00	26,038.00
SERVICIOS DE TRASLADO Y VIÁTICOS	445,072.00	595,000.00	1,040,072.00	291,813.00	291,813.00	748,259.00
SERVICIOS OFICIALES	0.00	65,000.00	65,000.00	2,463.00	2,463.00	62,537.00
OTROS SERVICIOS GENERALES	88,968.00	95,000.00	183,968.00	147,008.00	147,008.00	36,960.00
TRANSFERENCIAS, ASIGNACIONES, SUBSIDIOS Y OTRAS AYUDAS	6,254,063.52	0.00	6,254,063.52	0.00	0.00	6,254,063.52
TRANSFERENCIAS INTERNAS Y ASIGNACIONES AL SECTOR PÚBLICO	6,254,064.00	0.00	6,254,064.00	0.00	0.00	6,254,064.00
TRANSFERENCIAS AL RESTO DEL SECTOR PÚBLICO	0.00	0.00	0.00	0.00	0.00	0.00
SUBSIDIOS Y SUBVENCIONES	0.00	0.00	0.00	0.00	0.00	0.00
AYUDAS SOCIALES	0.00	0.00	0.00	0.00	0.00	0.00
PENSIONES Y JUBILACIONES	0.00	0.00	0.00	0.00	0.00	0.00
TRANSFERENCIAS A FIDEICOMISOS, MANDATOS Y OTROS ANÁLOGOS	0.00	0.00	0.00	0.00	0.00	0.00
Donativos	0.00	0.00	0.00	0.00	0.00	0.00
TRANSFERENCIAS AL EXTERIOR	0.00	0.00	0.00	0.00	0.00	0.00
BIENES MUEBLES, INMUEBLES E INTANGIBLES	0.00	0.00	0.00	0.00	0.00	0.00
MOBILIARIO Y EQUIPO DE ADMINISTRACIÓN	0.00	0.00	0.00	0.00	0.00	0.00
MOBILIARIO Y EQUIPO EDUCACIONAL Y RECREATIVO	0.00	0.00	0.00	0.00	0.00	0.00
EQUIPO E INSTRUMENTAL MÉDICO Y DE LABORATORIO	0.00	0.00	0.00	0.00	0.00	0.00
VEHÍCULOS Y EQUIPO DE TRANSPORTE	0.00	0.00	0.00	0.00	0.00	0.00
EQUIPO DE DEFENSA Y SEGURIDAD	0.00	0.00	0.00	0.00	0.00	0.00
MAQUINARIA, OTROS EQUIPOS Y HERRAMIENTAS	0.00	0.00	0.00	0.00	0.00	0.00
ACTIVOS BIOLÓGICOS	0.00	0.00	0.00	0.00	0.00	0.00
BIENES INMUEBLES	0.00	0.00	0.00	0.00	0.00	0.00
ACTIVOS INTANGIBLES	0.00	0.00	0.00	0.00	0.00	0.00
INVERSIÓN PÚBLICA	201,000,000.00	300,000.00	201,300,000.00	14,142,916.11	14,142,916.12	187,157,083.89
OBRA PÚBLICA EN BIENES DE DOMINIO PÚBLICO	201,000,000.00	300,000.00	201,300,000.00	14,142,916.00	14,142,916.00	137,157,084.00
OBRA PÚBLICA EN BIENES PROPIOS	0.00	0.00	0.00	0.00	0.00	0.00
PROYECTOS PRODUCTIVOS Y ACCIONES DE FOMENTO	0.00	0.00	0.00	0.00	0.00	0.00
INVERSIONES FINANCIERAS Y OTRAS PROVISIONES	0.00	0.00	0.00	0.00	0.00	0.00
INVERSIONES PARA EL FOMENTO DE ACTIVIDADES PRODUCTIVAS	0.00	0.00	0.00	0.00	0.00	0.00
ACCIONES Y PARTICIPACIONES DE CAPITAL	0.00	0.00	0.00	0.00	0.00	0.00
COMPRA DE TÍTULOS Y VALORES	0.00	0.00	0.00	0.00	0.00	0.00
CONCESIÓN DE PRÉSTAMOS	0.00	0.00	0.00	0.00	0.00	0.00
INVERSIONES EN FIDEICOMISOS, MANDATOS Y OTROS ANÁLOGOS	0.00	0.00	0.00	0.00	0.00	0.00
OTRAS INVERSIONES FINANCIERAS	0.00	0.00	0.00	0.00	0.00	0.00
PROVISIONES PARA CONTINGENCIAS Y OTRAS EROGACIONES ESPECIALES	0.00	0.00	0.00	0.00	0.00	0.00
PARTICIPACIONES Y APORTACIONES	0.00	0.00	0.00	0.00	0.00	0.00
PARTICIPACIONES	0.00	0.00	0.00	0.00	0.00	0.00
APORTACIONES	0.00	0.00	0.00	0.00	0.00	0.00
CONVENIOS	0.00	0.00	0.00	0.00	0.00	0.00
DEUDA PÚBLICA	0.00	0.00	0.00	0.00	0.00	0.00
AMORTIZACIÓN DE LA DEUDA PÚBLICA	0.00	0.00	0.00	0.00	0.00	0.00
INTERESES DE LA DEUDA PÚBLICA	0.00	0.00	0.00	0.00	0.00	0.00
COMISIONES DE LA DEUDA PÚBLICA	0.00	0.00	0.00	0.00	0.00	0.00
GASTOS DE LA DEUDA PÚBLICA	0.00	0.00	0.00	0.00	0.00	0.00
COSTO POR COBERTURAS	0.00	0.00	0.00	0.00	0.00	0.00
APOYOS FINANCIEROS	0.00	0.00	0.00	0.00	0.00	0.00
ADEUDOS DE EJERCICIOS FISCALES ANTERIORES (ADEFAS)	0.00	0.00	0.00	0.00	0.00	0.00

**Junta Estatal de Caminos de San Luis Potosí**  
 Analítico del Presupuesto de Egresos por COG (pesos)  
 Clasificación por Objeto del Gasto (Capítulo y Conceptos)  
 Al 31 de marzo del 2026

Concepto	Aprobado	Ampliación/ (Reducción)	Modificado	Devengado	Pagado	Subejercicio
Totales	327,530,894.00	6,466,688.00	333,997,582.00	38,202,460.00	38,080,147.00	295,795,122.00


  
 \_\_\_\_\_  
 Leticia Gómez Quintero  
 Directora Administrativa

\_\_\_\_\_  
 José Francisco Reyes Novelo  
 Director General



**Junta Estatal de Caminos de San Luis Potosí**  
**Analitico del Presupuesto de Egresos por Clasificación Administrativa (pesos)**  
**Clasificación Administrativa**  
**Al 31 de marzo del 2026**

Concepto	Aprobado	Ampliacion/ (Reduccion)	Modificado	Devengado	Pagado	Subejercicio
Poder Ejecutivo	0.00	0.00	0.00	0.00	0.00	0.00
Poder Legislativo	0.00	0.00	0.00	0.00	0.00	0.00
Poder Judicial	0.00	0.00	0.00	0.00	0.00	0.00
Organos Autónomos*	327,530,893.52	6,466,687.95	333,997,581.47	38,202,460.38	38,080,147.37	295,795,121.09
<b>Totales</b>	<b>327,530,893.52</b>	<b>6,466,687.95</b>	<b>333,997,581.47</b>	<b>38,202,460.38</b>	<b>38,080,147.37</b>	<b>295,795,121.09</b>

  
 \_\_\_\_\_  
 Leticia Gómez Quintero  
 Directora Administrativa

  
 \_\_\_\_\_  
 José Francisco Reyes Novelo  
 Director General

**Junta Estatal de Caminos de San Luis Potosí**  
 Estado Analítico del Ejercicio del Presupuesto de Egresos (miles de pesos)  
 Clasificación Administrativa  
 Al 31 de marzo del 2026

Concepto	Aprobado	Ampliación/ (Reducción)	Modificado	Devengado	Pagado	Subejercicio
Poder Ejecutivo	0.00	0.00	0.00	0.00	0.00	0.00
Poder Legislativo	0.00	0.00	0.00	0.00	0.00	0.00
Poder Judicial	0.00	0.00	0.00	0.00	0.00	0.00
Organos Autónomos*	327,530,893.52	6,466,687.95	333,997,581.47	38,202,460.38	38,080,147.37	295,795,121.09
<b>Totales</b>	<b>327,530,893.52</b>	<b>6,466,687.95</b>	<b>333,997,581.47</b>	<b>38,202,460.38</b>	<b>38,080,147.37</b>	<b>295,795,121.09</b>




Leticia Gómez Quintero  
 Directora Administrativa

José Francisco Reyes Novelo  
 Director General

**Junta Estatal de Caminos de San Luis Potosí**  
 Análisis del Presupuesto de Egresos por Clasificación Administrativa (pesos)  
 Clasificación Administrativa  
 Al 31 de marzo del 2026

Concepto	Aprobado	Ampliación/ (Reducción)	Modificado	Devengado	Pagado	Subejercicio
JUNTA ESTATAL DE CAMINOS DE SAN LUIS POTOSÍ	327,530,893.52	6,466,687.95	333,997,581.47	38,202,460.38	38,080,147.37	295,795,121.09
JUNTA ESTATAL DE CAMINOS DE SAN LUIS POTOSÍ	0.00	0.00	0.00	0.00	0.00	0.00
<b>Totales</b>	<b>327,530,893.52</b>	<b>6,466,687.95</b>	<b>333,997,581.47</b>	<b>38,202,460.38</b>	<b>38,080,147.37</b>	<b>295,795,121.09</b>





Leticia Gómez Quintero  
 Directora Administrativa

José Francisco Reyes Novelo  
 Director General

**Junta Estatal de Caminos de San Luis Potosí**  
 Presupuesto de Egresos por Tipo de Gasto (pesos)  
 Clasificación Económica (Tipo de Gasto)  
 Al 31 de marzo del 2026



Concepto	Aprobado	Ampliación/ (Reducción)	Modificado	Devengado	Pagado	Subejercicio
Gasto Corriente	120,276,830.00	6,166,687.95	126,443,517.95	24,059,544.26	23,937,231.25	102,383,973.69
Gasto de Capital	207,254,063.52	300,000.00	207,554,063.52	14,142,916.11	14,142,916.12	193,411,147.41
Amortización de la deuda y disminución de pasivos	0.00	0.00	0.00	0.00	0.00	0.00
<b>Totales</b>	<b>327,530,893.52</b>	<b>6,466,687.95</b>	<b>333,997,581.47</b>	<b>38,202,460.38</b>	<b>38,080,147.37</b>	<b>295,795,121.09</b>

  
 Letizia Gómez Quintero  
 Directora Administrativa

  
 José Francisco Reyes Novelo  
 Director General

**Junta Estatal de Caminos de San Luis Potosí**  
 Estado Analítico del Ejercicio del Presupuesto de Egresos (pesos)  
 Clasificación Funcional (Finalidad y Función)  
 Al 31 de marzo del 2026

Concepto	Aprobado	Ampliación/ (Reducción)	Modificado	Devengado	Pagado	Subejercicio
<b>GOBIERNO</b>						
LEGISLACION	0.00	0.00	0.00	0.00	0.00	0.00
JUSTICIA	0.00	0.00	0.00	0.00	0.00	0.00
COORDINACION DE LA POLITICA DE GOBIERNO	0.00	0.00	0.00	0.00	0.00	0.00
RELACIONES EXTERIORES	0.00	0.00	0.00	0.00	0.00	0.00
ASUNTOS FINANCIEROS Y HACENDARIOS	0.00	0.00	0.00	0.00	0.00	0.00
DEFENSA	0.00	0.00	0.00	0.00	0.00	0.00
ASUNTOS DE ORDEN PUBLICO Y DE SEGURIDAD	0.00	0.00	0.00	0.00	0.00	0.00
INVESTIGACION FUNDAMENTAL (BASICA)	0.00	0.00	0.00	0.00	0.00	0.00
OTROS SERVICIOS GENERALES	0.00	0.00	0.00	0.00	0.00	0.00
<b>DESARROLLO SOCIAL</b>						
PROTECCION AMBIENTAL	0.00	0.00	0.00	0.00	0.00	0.00
VIVIENDA Y SERVICIOS A LA COMUNIDAD	0.00	0.00	0.00	0.00	0.00	0.00
SALUD	0.00	0.00	0.00	0.00	0.00	0.00
RECREACION, CULTURA Y OTRAS MANIFESTACIONES SOCIALES	0.00	0.00	0.00	0.00	0.00	0.00
EDUCACION	0.00	0.00	0.00	0.00	0.00	0.00
PROTECCION SOCIAL	0.00	0.00	0.00	0.00	0.00	0.00
OTROS ASUNTOS SOCIALES	0.00	0.00	0.00	0.00	0.00	0.00
<b>DESARROLLO ECONOMICO</b>						
ASUNTOS ECONOMICOS, COMERCIALES Y LABORALES EN GENERAL	0.00	0.00	0.00	0.00	0.00	0.00
AGROPECUARIA, SILVICULTURA, PESCA Y CAZA	0.00	0.00	0.00	0.00	0.00	0.00
COMBUSTIBLES Y ENERGIA	0.00	0.00	0.00	0.00	0.00	0.00
MINERIA, MANUFACTURAS Y CONSTRUCCION	327,530,893.52	6,466,687.95	333,997,581.47	38,202,460.38	38,080,147.37	295,795,121.09
TRANSPORTE	0.00	0.00	0.00	0.00	0.00	0.00
COMUNICACIONES	0.00	0.00	0.00	0.00	0.00	0.00
TURISMO	0.00	0.00	0.00	0.00	0.00	0.00
INVESTIGACION Y DESARROLLO RELACIONADOS CON ASUNTOS ECONOMICOS	0.00	0.00	0.00	0.00	0.00	0.00
OTRAS INDUSTRIAS Y OTROS ASUNTOS ECONOMICOS	0.00	0.00	0.00	0.00	0.00	0.00
<b>OTRAS</b>						
TRANSACCIONES DE LA DEUDA PUBLICA / COSTO FINANCIERO DE LA DEUDA	0.00	0.00	0.00	0.00	0.00	0.00
TRANSFERENCIAS, PARTICIPACIONES Y APORTACIONES ENTRE DIFERENTES NIVELES Y ORDENES DE GOBIERNO	0.00	0.00	0.00	0.00	0.00	0.00
SANEAMIENTO DEL SISTEMA FINANCIERO	0.00	0.00	0.00	0.00	0.00	0.00
ADEUDOS DE EJERCICIOS FISCALES ANTERIORES	0.00	0.00	0.00	0.00	0.00	0.00
<b>Totales</b>	<b>327,530,893.52</b>	<b>6,466,687.95</b>	<b>333,997,581.47</b>	<b>38,202,460.38</b>	<b>38,080,147.37</b>	<b>295,795,121.09</b>

Leticia Gómez Quintero  
 Directora Administrativa

José Francisco Reyes Novelo  
 Director General

**Junta Estatal de Caminos de San Luis Potosí**  
Análisis del Presupuesto de Egresos por Fuente de Financiamiento (pesos)  
Clasificación Económica (Tipo de Gasto)  
Al 31 de marzo del 2026

Concepto	Aprobado	Ampliación/ (Reducción)	Modificado	Devengado	Pagado	Subejercicio
Recursos Fiscales	0.00	0.00	0.00	0.00	0.00	0.00
Financiamientos Internos	0.00	0.00	0.00	0.00	0.00	0.00
Financiamientos Externos	0.00	0.00	0.00	0.00	0.00	0.00
Ingresos Propios	6,254,063.52	6,466,687.95	12,720,751.47	3,883,282.11	3,763,111.11	8,837,469.36
Recursos Federales	0.00	0.00	0.00	0.00	0.00	0.00
Recursos Estatales	321,276,830.00	0.00	321,276,830.00	34,319,178.26	34,317,036.26	286,957,651.74
Otros Recursos	0.00	0.00	0.00	0.00	0.00	0.00
<b>Totales</b>	<b>327,530,893.52</b>	<b>6,466,687.95</b>	<b>333,997,581.47</b>	<b>38,202,460.38</b>	<b>38,080,147.37</b>	<b>295,795,121.09</b>

  
 Leticia Gómez Quintero  
 Directora Administrativa

  
 José Francisco Reyes Novelo  
 Director General