


**COLEGIO DE ESTUDIOS CIENTIFICOS Y TECNOLOGICOS DEL ESTADO  
DE SAN LUIS POTOSI**



# **INFORMACION PRESUPUESTARIA**



**COLEGIO DE ESTUDIOS CIENTÍFICOS Y TECNOLÓGICOS  
DEL ESTADO DE SAN LUIS POTOSÍ**

**ESTADO ANALÍTICO DE INGRESOS**

(EN PESOS)  
DEL MES DE ENERO AL MES DE ABRIL DEL 2026

Fecha: 07/05/2026  
Hora: 14:51:28  
Página: 1 / 1

Rubro de Ingresos	Estimado	Ampliaciones y Reducciones	Ingreso Modificado	Devengado	Recaudado	Diferencia
	(1)	(2)	(3 = 1 + 2)	(4)	(5)	(6 = 5 - 1)
Impuestos	0.00	0.00	0.00	0.00	0.00	0.00
Cuotas y Aportaciones de Seguridad Social	0.00	0.00	0.00	0.00	0.00	0.00
Contribuciones de Mejoras	0.00	0.00	0.00	0.00	0.00	0.00
Derechos	25,350,587.18	0.00	25,350,587.18	10,766,982.23	10,766,982.23	-14,583,604.95
Productos	0.00	0.00	0.00	0.00	0.00	0.00
Corriente	0.00	0.00	0.00	0.00	0.00	0.00
Capital	0.00	0.00	0.00	0.00	0.00	0.00
Aprovechamientos	0.00	0.00	0.00	0.00	0.00	0.00
Corriente	0.00	0.00	0.00	0.00	0.00	0.00
Capital	0.00	0.00	0.00	0.00	0.00	0.00
Ingresos por Ventas de Bienes y Servicios	0.00	302,505.42	302,505.42	316,516.25	316,516.25	316,516.25
Participaciones y Aportaciones	0.00	0.00	0.00	0.00	0.00	0.00
Transferencias, Asignaciones, Subsidios y Otras Ayudas	316,317,721.00	0.00	316,317,721.00	109,159,566.04	109,159,566.04	-207,158,154.96
Ingresos Derivados de Financiamientos	0.00	0.00	0.00	0.00	0.00	0.00
<b>Total</b>	<b>341,668,308.18</b>	<b>302,505.42</b>	<b>341,970,813.60</b>	<b>120,243,064.52</b>	<b>120,243,064.52</b>	
				<b>Ingresos excedentes</b>		<b>-221,425,243.66</b>

Estado Analítico de Ingresos Por Fuente de Financiamiento	Estimado	Ampliaciones y Reducciones	Ingreso Modificado	Devengado	Recaudado	Diferencia
	(1)	(2)	(3 = 1 + 2)	(4)	(5)	(6 = 5 - 1)
<b>Ingresos del Gobierno</b>	25,350,587.18	0.00	25,350,587.18	10,766,982.23	10,766,982.23	-14,583,604.95
Impuestos	0.00	0.00	0.00	0.00	0.00	0.00
Contribuciones de Mejoras	0.00	0.00	0.00	0.00	0.00	0.00
Derechos	25,350,587.18	0.00	25,350,587.18	10,766,982.23	10,766,982.23	-14,583,604.95
Productos	0.00	0.00	0.00	0.00	0.00	0.00
Corriente	0.00	0.00	0.00	0.00	0.00	0.00
Capital	0.00	0.00	0.00	0.00	0.00	0.00
Aprovechamientos	0.00	0.00	0.00	0.00	0.00	0.00
Corriente	0.00	0.00	0.00	0.00	0.00	0.00
Capital	0.00	0.00	0.00	0.00	0.00	0.00
Participaciones y Aportaciones	0.00	0.00	0.00	0.00	0.00	0.00
Transferencias, Asignaciones, Subsidios y Otras Ayudas	0.00	0.00	0.00	0.00	0.00	0.00
<b>Ingresos de Organismos y Empresas</b>	<b>316,317,721.00</b>	<b>302,505.42</b>	<b>316,620,226.42</b>	<b>109,476,082.29</b>	<b>109,476,082.29</b>	<b>-206,841,638.71</b>
Cuotas y Aportaciones de Seguridad Social	0.00	0.00	0.00	0.00	0.00	0.00
Ingresos por Ventas de Bienes y Servicios	0.00	302,505.42	302,505.42	316,516.25	316,516.25	316,516.25
Transferencias, Asignaciones, Subsidios y Otras Ayudas	316,317,721.00	0.00	316,317,721.00	109,159,566.04	109,159,566.04	-207,158,154.96
<b>Ingresos derivados de financiamiento</b>	<b>0.00</b>	<b>0.00</b>	<b>0.00</b>	<b>0.00</b>	<b>0.00</b>	<b>0.00</b>
Ingresos Derivados de Financiamientos	0.00	0.00	0.00	0.00	0.00	0.00
<b>Total</b>	<b>341,668,308.18</b>	<b>302,505.42</b>	<b>341,970,813.60</b>	<b>120,243,064.52</b>	<b>120,243,064.52</b>	
				<b>Ingresos excedentes</b>		<b>-221,425,243.66</b>

ELABORÓ:

CP. CLAUDIA PACOMARES AZUA  
SUBDIRECCION ADMINISTRATIVA

REVISÓ:

CP. MARISOL MUÑOZ ALDAPE  
ENCARGADA DE LA DIRECCION ADMINISTRATIVA

AUTORIZO:

MTRO. EDGAR ALEJANDRO ANAYA ESCOBEDO  
DIRECTOR GENERAL

**COLEGIO DE ESTUDIOS CIENTIFICOS Y TECNOLÓGICOS  
DEL ESTADO DE SAN LUIS POTOSÍ**

Estado Analítico del Ejercicio del Presupuesto de Egresos  
Clasificación Administrativa  
(en Pesos)

**EJERCICIO 2026**

**DEL 1 DE ENERO AL 30 DE ABRIL DEL 2026**

Entidad	Aprobado	Ampliaciones/ Reducciones	Modificado	Devengado	Pagado	Subejercicio
PLANTEL I	783,800.00	9,587.00	793,387.00	239,619.61	239,519.61	563,867.39
PLANTEL II	774,336.00	8,922.00	783,258.00	216,716.53	216,716.53	566,541.47
PLANTEL III	1,128,857.44	8,911.00	1,137,768.44	314,817.88	314,817.88	822,950.56
PLANTEL IV	388,060.64	14,885.00	402,945.64	90,769.04	90,769.04	312,176.60
PLANTEL V	597,115.36	7,388.90	604,504.26	98,529.23	98,529.23	505,975.03
PLANTEL VI	315,769.36	19,893.00	335,662.36	88,755.66	88,755.66	247,006.70
PLANTEL VII	520,930.40	19,608.00	540,538.40	166,931.61	166,931.61	391,506.89
PLANTEL VIII	309,895.80	21,755.00	331,650.80	141,878.93	141,878.93	189,781.87
PLANTEL IX	286,670.88	6,826.00	293,496.88	88,574.34	88,574.34	203,922.34
PLANTEL X	887,752.00	19,105.22	906,857.22	297,904.15	297,904.15	608,967.07
PLANTEL XI	240,656.00	16,467.69	257,123.69	134,745.87	134,745.87	122,377.82
PLANTEL XII	273,857.51	5,067.00	278,924.51	84,659.77	84,659.77	194,264.74
ADMINISTRACIÓN	16,950,851.31	-512,845.88	16,438,005.63	4,391,120.44	4,391,120.44	12,046,885.19
ACADÉMICO	536,000.00	17,403.18	553,403.18	7,870.98	7,870.98	539,532.20
PLANEACIÓN Y EVALUACIÓN	105,352.86	-25,438.38	79,914.48	18,361.89	18,361.89	61,552.60
VINCULACIÓN	2,076,333.68	274,711.30	2,351,044.98	694,729.29	694,729.29	1,656,315.69
DEPARTAMENTO JURÍDICO	2,166,100.64	365,160.82	2,531,261.46	88,493.68	88,493.68	2,444,767.78
DIRECCIÓN GENERAL	0.00	2,094.37	2,094.37	1,917.77	1,917.77	176.60
RECURSOS HUMANOS	312,951,368.50	30,000.00	342,881,368.50	113,855,326.76	113,855,326.76	199,026,031.75
SISTEMAS	486,800.00	0.00	486,800.00	1,786.40	1,786.40	485,013.60
<b>Total</b>	<b>341,668,308.18</b>	<b>302,505.42</b>	<b>341,970,813.60</b>	<b>121,011,409.71</b>	<b>121,011,409.71</b>	<b>220,959,403.89</b>

REVISÓ:

CP. MARIA SONIA MUÑOZ ALDAPE  
ENCARGADA DE LA DIRECCIÓN ADMINISTRATIVA

AUTORIZÓ:

MITRO. EDGAR ALEJANDRO ANAYA ESCOBEDO  
DIRECTOR GENERAL

CP. CLAUDIA PALOMARES AZUJA  
SUBDIRECCIÓN ADMINISTRATIVA

"BAJO PROTESTA DE DECIR VERDAD DECLARAMOS QUE LOS ESTADOS FINANCIEROS Y SUS NOTAS, SON RAZONABLEMENTE CORRECTOS Y SON RESPONSABLES DE LA RESPONSABILIDAD DEL EMISOR"

COLEGIO DE ESTUDIOS CIENTÍFICOS Y TECNOLÓGICOS  
DEL ESTADO DE SAN LUIS POTOSÍ

GASTO POR CLASIFICACIÓN ADMINISTRATIVA

(en pesos)  
EJERCICIO 2026

TONAL  
1 / 1

DEL 01 DE ENERO AL 30 DE ABRIL DEL 2026

Página:

Concepto	Egresos						Subejercicio
	Aprobado	Ampliaciones/ Reducciones	Modificado	Devengado	Pagado		
Entidades Paraestatales y Fideicomisos No Empresariales y No Financieros	341,668,308.18	302,505.42	341,970,813.60	121,011,409.71	121,011,409.71		220,959,403.99
Instituciones Públicas de la Seguridad Social	0.00	0.00	0.00	0.00	0.00		0.00
Entidades Paraestatales Empresariales No Financieras con Participación Estatal Mayoritaria	0.00	0.00	0.00	0.00	0.00		0.00
Fideicomisos Empresariales No Financieros con Participación Estatal Mayoritaria	0.00	0.00	0.00	0.00	0.00		0.00
Entidades Paraestatales Empresariales Financieras Monetarias con Participación Estatal Mayoritaria	0.00	0.00	0.00	0.00	0.00		0.00
Entidades Paraestatales Empresariales Financieras No Monetarias con Participación Estatal Mayoritaria	0.00	0.00	0.00	0.00	0.00		0.00
Fideicomisos Financieros Públicos con Participación Estatal Mayoritaria	0.00	0.00	0.00	0.00	0.00		0.00
<b>Total del Gasto</b>	<b>341,668,308.18</b>	<b>302,505.42</b>	<b>341,970,813.60</b>	<b>121,011,409.71</b>	<b>121,011,409.71</b>		<b>220,959,403.99</b>

REVISÓ:

AUTORIZO:

ELABORÓ:

CP. CLAUDIA PALOMARES AZUA  
SUBDIRECCION ADMINISTRATIVA

CP. MARIA SOFIA MUÑOZ ALDAPE  
ENCARGADA DE LA DIRECCION ADMINISTRATIVA

MITRO. EDGAR ALEJANDRO ANAYA ESCOBEDO  
DIRECTOR GENERAL

"BAJO PROTESTA DE DECIR VERDAD DECLARAMOS QUE LOS ESTADOS FINANCIEROS Y SUS NOTAS, SON RAZONABLEMENTE CORRECTOS Y SON RESPONSABILIDAD DEL EMISOR"

COLEGIO DE ESTUDIOS CIENTÍFICOS Y TECNOLÓGICOS  
DEL ESTADO DE SAN LUIS POTOSÍ

GASTO POR CLASIFICACIÓN ADMINISTRATIVA

(en pesos)

EJERCICIO 2026

TONAL


Páginas: 1 / 1

DEL 01 DE ENERO AL 30 DE ABRIL DEL 2026

Concepto	Egresos					Subejercicio
	Aprobado	Ampliaciones/ Reducciones	Modificado	Devengado	Pagado	
Poder Ejecutivo	0.00	0.00	0.00	0.00	0.00	0.00
Poder Legislativo	0.00	0.00	0.00	0.00	0.00	0.00
Poder Judicial	0.00	0.00	0.00	0.00	0.00	0.00
Órganos Autónomos	0.00	0.00	0.00	0.00	0.00	0.00
<b>Total del Gasto</b>	<b>0.00</b>	<b>0.00</b>	<b>0.00</b>	<b>0.00</b>	<b>0.00</b>	<b>0.00</b>

ELABORÓ:  
  
CP. CLAUDIA PALOMARES AZUA  
SUBDIRECCION ADMINISTRATIVA

REVISÓ:  
  
CP. MARIA GUADALUPE ALZATE  
ENCARGADA DE LA DIRECCION ADMINISTRATIVA


AUTORIZO:  
  
MTRO. EDGAR ALEJANDRO ANAYA ESCOBEDO  
DIRECTOR GENERAL

"BAJO PROTESTA DE DECIR VERDAD DECLARAMOS QUE LOS ESTADOS FINANCIEROS Y SUS NOTAS, SON RAZONABLEMENTE CORRECTOS Y SON RESPONSABILIDAD DEL EMISOR"


**COLEGIO DE ESTUDIOS CIENTIFICOS Y TECNOLÓGICOS  
DEL ESTADO DE SAN LUIS POTOSÍ**

**ESTADO ANALÍTICO DEL EJERCICIO DEL PRESUPUESTO DE EGRESOS  
CLASIFICACIÓN ECONÓMICA (POR TIPO DE GASTO)  
DEL 01 DE ENERO AL 30 DE ABRIL DEL 2026**

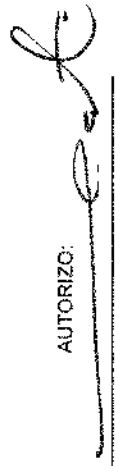
Concepto	Del Fondo de Financiamiento				Egresos	Pagado	Subejercicio
	RE	AI	RP				
Gasto Corriente	341,060,308.18	207,401.42	341,267,709.60		120,887,947.70	220,379,761.90	
Gasto de Capital	608,000.00	95,104.00	703,104.00		123,462.01	579,641.99	
Amortización de la Deuda y Disminución de Pasivos	0.00	0.00	0.00		0.00	0.00	
Pensiones y Jubilaciones	0.00	0.00	0.00		0.00	0.00	
Participaciones	0.00	0.00	0.00		0.00	0.00	
<b>Total del Gasto</b>	<b>341,668,308.18</b>	<b>302,505.42</b>	<b>341,970,813.60</b>		<b>121,011,409.71</b>	<b>220,959,403.89</b>	

  
ELABORÓ:

CP. CLAUDIA PALOMARES AZÚA  
SUBDIRECCIÓN ADMINISTRATIVA

  
REVISÓ:

CP. MARÍA SONIA MUÑOZ ALDAPE  
ENCARGADA DE LA DIRECCIÓN ADMINISTRATIVA

  
AUTORIZÓ:

MTR. EDGAR ALEJANDRO ANAYA ESCOBEDO  
DIRECTOR GENERAL

"BAJO PROTESTA DE DECIR VERDAD DECLARAMOS QUE LOS ESTADOS FINANCIEROS Y SUS NOTAS, SON RAZONABLEMENTE CORRECTOS Y SON RESPONSABLES DE LA RESPONSABILIDAD DEL EMISOR"



**COLEGIO DE ESTUDIOS CIENTÍFICOS Y TECNOLÓGICOS  
DEL ESTADO DE SAN LUIS POTOSÍ**

**ESTADO ANALÍTICO DEL EJERCICIO DEL PRESUPUESTO DE EGRESOS  
CLASIFICACION POR OBJETO DEL GASTO (CAPÍTULO Y CONCEPTO)**

Del 01 de Enero al 30 de Abril del 2026

Página: 2/3

Concepto	Egresos						Subejercicio
	Aprobado	Ampliaciones/ Reducciones	Modificado	Devengado	Pagado		
Transferencias a la Seguridad Social	0.00	0.00	0.00	0.00	0.00	0.00	0.00
Donativos	0.00	0.00	0.00	0.00	0.00	0.00	0.00
Transferencias al Exterior	0.00	0.00	0.00	0.00	0.00	0.00	0.00
<b>Bienes muebles, inmuebles e intangibles</b>	<b>608,000.00</b>	<b>95,104.00</b>	<b>703,104.00</b>	<b>123,462.01</b>	<b>123,462.01</b>	<b>579,641.99</b>	<b>0.00</b>
Mobiliario y Equipo de Administración	475,000.00	60,604.00	535,604.00	108,962.01	108,962.01	446,641.99	0.00
Mob. y Eq. Educativo y Recreativo	0.00	0.00	0.00	0.00	0.00	0.00	0.00
Eq. e Instr. Médico y de Laboratorio	0.00	0.00	0.00	0.00	0.00	0.00	0.00
Vehículos y Equipo de Transporte	0.00	0.00	0.00	0.00	0.00	0.00	0.00
Equipo de Defensa y Seguridad	0.00	0.00	0.00	0.00	0.00	0.00	0.00
Maquinaria, Otros Equipos y Herramientas	0.00	14,500.00	14,500.00	14,500.00	14,500.00	0.00	0.00
Activos Biológicos	0.00	0.00	0.00	0.00	0.00	0.00	0.00
Bienes Inmuebles	0.00	0.00	0.00	0.00	0.00	0.00	0.00
Activos Intangibles	133,000.00	0.00	133,000.00	0.00	0.00	133,000.00	0.00
<b>Inversión pública</b>	<b>0.00</b>	<b>0.00</b>	<b>0.00</b>	<b>0.00</b>	<b>0.00</b>	<b>0.00</b>	<b>0.00</b>
Obra Pub. en Bienes de Dominio Público	0.00	0.00	0.00	0.00	0.00	0.00	0.00
Obra Pública en Bienes Propios	0.00	0.00	0.00	0.00	0.00	0.00	0.00
Proy. Prod. y Acciones de Fomento	0.00	0.00	0.00	0.00	0.00	0.00	0.00
<b>Inversiones financieras y otras provisto</b>	<b>0.00</b>	<b>0.00</b>	<b>0.00</b>	<b>0.00</b>	<b>0.00</b>	<b>0.00</b>	<b>0.00</b>
Inver. para Fomento de Activ. Product.	0.00	0.00	0.00	0.00	0.00	0.00	0.00
Acciones y Participaciones de Capital	0.00	0.00	0.00	0.00	0.00	0.00	0.00
Compra de Títulos y Valores	0.00	0.00	0.00	0.00	0.00	0.00	0.00
Concesión de Préstamos	0.00	0.00	0.00	0.00	0.00	0.00	0.00
Inver. en Fideicom., Mandatos y Análogos	0.00	0.00	0.00	0.00	0.00	0.00	0.00
Otras Inversiones Financieras	0.00	0.00	0.00	0.00	0.00	0.00	0.00
Prov. para Conting. y Otras Erogaciones	0.00	0.00	0.00	0.00	0.00	0.00	0.00
<b>Participaciones y aportaciones</b>	<b>0.00</b>	<b>0.00</b>	<b>0.00</b>	<b>0.00</b>	<b>0.00</b>	<b>0.00</b>	<b>0.00</b>
Participaciones	0.00	0.00	0.00	0.00	0.00	0.00	0.00
Aportaciones	0.00	0.00	0.00	0.00	0.00	0.00	0.00
Convenios	0.00	0.00	0.00	0.00	0.00	0.00	0.00
<b>Deuda pública</b>	<b>0.00</b>	<b>0.00</b>	<b>0.00</b>	<b>0.00</b>	<b>0.00</b>	<b>0.00</b>	<b>0.00</b>
Amortización de la Deuda Pública	0.00	0.00	0.00	0.00	0.00	0.00	0.00
Intereses de la Deuda Pública	0.00	0.00	0.00	0.00	0.00	0.00	0.00
Comisiones de la Deuda Pública	0.00	0.00	0.00	0.00	0.00	0.00	0.00
Gastos de la Deuda Pública	0.00	0.00	0.00	0.00	0.00	0.00	0.00
Costo por Coberturas	0.00	0.00	0.00	0.00	0.00	0.00	0.00
Apoyos Financieros	0.00	0.00	0.00	0.00	0.00	0.00	0.00

*[Handwritten signature]*

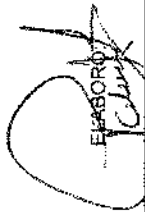
**COLEGIO DE ESTUDIOS CIENTIFICOS Y TECNOLÓGICOS  
DEL ESTADO DE SAN LUIS POTOSÍ**

**ESTADO ANALÍTICO DEL EJERCICIO DEL PRESUPUESTO DE EGRESOS  
CLASIFICACIÓN POR OBJETO DEL GASTO (CAPÍTULO Y CONCEPTO)**


Del 01 de Enero al 30 de Abril del 2026

Página: 3/3

Concepto	Egresos					Subejercicio
	Aprobado	Ampliaciones/ Reducciones	Modificado	Devengado	Pagado	
Adeudos de Ejer. Fiscales Anteriores	0.00	0.00	0.00	0.00	0.00	0.00
<b>Total del Gasto</b>	<b>341,668,308.18</b>	<b>302,505.42</b>	<b>341,970,813.60</b>	<b>121,011,409.71</b>	<b>121,011,409.71</b>	<b>220,959,403.89</b>

  
REVISOR

CP. CLAUDIA PALOMARES AZUA  
SUBDIRECCION ADMINISTRATIVA

  
REVISOR

CP. MARIA SONIA MUÑOZ ALDAPE  
ENCARGADA DE LA DIRECCION ADMINISTRATIVA

AUTORIZO:



MTRO. EDGAR ALEJANDRO ANAYA ESCOBEDO  
DIRECTOR GENERAL

"BAJO PROTESTA DE DECIR VERDAD DECLARAMOS QUE LOS ESTADOS FINANCIEROS Y SUS NOTAS, SON RAZONABLEMENTE CORRECTOS Y SON RESPONSABLES DE LA RESPONSABILIDAD DEL EMISOR"

COLEGIO DE ESTUDIOS CIENTÍFICOS Y TECNOLÓGICOS  
DEL ESTADO DE SAN LUIS POTOSÍ

ESTADO ANALÍTICO DEL EJERCICIO DEL PRESUPUESTO DE EGRESOS  
CLASIFICACIÓN FUNCIONAL (FINALIDAD Y FUNCIÓN)

(EN PESOS)  
EJERCICIO 2026

DEL 01 DE ENERO AL 30 DE ABRIL DEL 2026

Concepto	Aprobado	Ampliaciones/ Reducciones	Modificado	Devengado	Pagado	Subejercicio
<b>Gobierno</b>						
Legislación	0.00	0.00	0.00	0.00	0.00	0.00
Justicia	0.00	0.00	0.00	0.00	0.00	0.00
Coordinación de la Política de Gobierno	0.00	0.00	0.00	0.00	0.00	0.00
Relaciones Exteriores	0.00	0.00	0.00	0.00	0.00	0.00
Asuntos Financieros y Hacendarios	0.00	0.00	0.00	0.00	0.00	0.00
Seguridad Nacional	0.00	0.00	0.00	0.00	0.00	0.00
Asuntos de Orden Público y de Seguridad Interior	0.00	0.00	0.00	0.00	0.00	0.00
Otros Servicios Generales	0.00	0.00	0.00	0.00	0.00	0.00
<b>Desarrollo Social</b>	341,668,308.18	302,505.42	341,970,813.60	121,011,409.71	121,011,409.71	220,959,403.89
Protección Ambiental	0.00	0.00	0.00	0.00	0.00	0.00
Vivienda y Servicios a la Comunidad	0.00	0.00	0.00	0.00	0.00	0.00
Salud	0.00	0.00	0.00	0.00	0.00	0.00
Recreación, Cultura y Otras Manifestaciones Sociales	0.00	0.00	0.00	0.00	0.00	0.00
Educación	341,668,308.18	302,505.42	341,970,813.60	121,011,409.71	121,011,409.71	220,959,403.89
Protección Social	0.00	0.00	0.00	0.00	0.00	0.00
Otros Asuntos Sociales	0.00	0.00	0.00	0.00	0.00	0.00
<b>Desarrollo Económico</b>	0.00	0.00	0.00	0.00	0.00	0.00
Asuntos Económicos, Comerciales y Laborales en General	0.00	0.00	0.00	0.00	0.00	0.00
Agropecuaria, Silvicultura, Pesca y Caza	0.00	0.00	0.00	0.00	0.00	0.00
Combustibles y Energía	0.00	0.00	0.00	0.00	0.00	0.00
Minería, Manufacturas y Construcción	0.00	0.00	0.00	0.00	0.00	0.00
Transporte	0.00	0.00	0.00	0.00	0.00	0.00
Comunicaciones	0.00	0.00	0.00	0.00	0.00	0.00
Turismo	0.00	0.00	0.00	0.00	0.00	0.00
Ciencia, Tecnología e Innovación	0.00	0.00	0.00	0.00	0.00	0.00
Otros Industriales y Otros Asuntos Económicos	0.00	0.00	0.00	0.00	0.00	0.00
<b>Otros no Clasif. en Funciones Anteriores</b>	0.00	0.00	0.00	0.00	0.00	0.00
Transacciones de la Deuda Pública / Costo Financiero de la Deuda	0.00	0.00	0.00	0.00	0.00	0.00
Transferencias, Participaciones y Aportaciones entre Diferentes Niveles y Ordenes de Gobierno	0.00	0.00	0.00	0.00	0.00	0.00
Saneariento del Sistema Financiero	0.00	0.00	0.00	0.00	0.00	0.00
Adeudos de Ejercicios Fiscales Anteriores	0.00	0.00	0.00	0.00	0.00	0.00
<b>Total del Gasto</b>	341,668,308.18	302,505.42	341,970,813.60	121,011,409.71	121,011,409.71	220,959,403.89

*[Handwritten signature]*

**COLEGIO DE ESTUDIOS CIENTIFICOS Y TECNOLÓGICOS  
DEL ESTADO DE SAN LUIS POTOSÍ**


**ESTADO ANALÍTICO DEL EJERCICIO DEL PRESUPUESTO DE EGRESOS  
CLASIFICACIÓN FUNCIONAL (FINALIDAD Y FUNCIÓN)**


(EN PESOS)  
EJERCICIO 2026

DEL 01 DE ENERO AL 30 DE ABRIL DEL 2026

Concepto	Aprobado	Ampliaciones/ Reducciones	Modificado	Devengado	Pagado	Subejercicio
----------	----------	------------------------------	------------	-----------	--------	--------------

  
 CP. CLAUDIA PALOMARES AZÚA  
 SUBDIRECCIÓN ADMINISTRATIVA

  
 REVISÓ  
 CP. SONIA MUÑOZ ALDAPE  
 ENCARGADA DE LA DIRECCIÓN ADMINISTRATIVA

  
 AUTORIZO:  
 MTRO. EDGAR ALEJANDRO ANAYA ESCOBEDO  
 DIRECTOR GENERAL

"BAJO PROTESTA DE DECIR VERDAD DECLARAMOS QUE LOS ESTADOS FINANCIEROS Y SUS NOTAS, SON RAZONABLEMENTE CORRECTOS Y SON RESPONSABLES DEL EMISOR"

COLEGIO DE ESTUDIOS CIENTÍFICOS Y TECNOLÓGICOS  
DEL ESTADO DE SAN LUIS POTOSÍ

ESTADO ANALÍTICO DEL EJERCICIO PRESUPUESTO DE EGRESOS POR FUENTE DE FINANCIAMIENTO

(cifras expresadas en pesos)

Del 01 de Enero al 30 de Abril del 2026

Relación de fuentes de financiamiento	Aprobado	Ampliaciones/ Reducciones	Modificado	Devengado	Pagado	Subejercicio
<b>1. No Etiquetado</b>	<b>162,834,033.18</b>	<b>302,505.42</b>	<b>163,136,540.60</b>	<b>66,897,352.96</b>	<b>66,897,352.96</b>	<b>96,239,187.64</b>
11. Recursos Fiscales	0.00	0.00	0.00	0.00	0.00	0.00
12. Financiamientos Internos	0.00	0.00	0.00	0.00	0.00	0.00
13. Financiamientos Externos	0.00	0.00	0.00	0.00	0.00	0.00
14. Ingresos Propios	25,350,587.18	302,505.42	25,653,092.60	6,534,664.36	6,534,664.36	19,118,428.24
15. Recursos Federales	0.00	0.00	0.00	0.00	0.00	0.00
16. Recursos Estatales	137,483,448.00	0.00	137,483,448.00	60,362,688.60	60,362,688.60	77,120,759.40
17. Otros Recursos de Libre Disposición	0.00	0.00	0.00	0.00	0.00	0.00
<b>2. Etiquetado</b>	<b>178,834,273.00</b>	<b>0.00</b>	<b>178,834,273.00</b>	<b>54,114,056.75</b>	<b>54,114,056.75</b>	<b>124,720,216.25</b>
25. Recursos Federales	178,834,273.00	0.00	178,834,273.00	54,114,056.75	54,114,056.75	124,720,216.25
26. Recursos Estatales	0.00	0.00	0.00	0.00	0.00	0.00
27. Otros Rec. de Transferencias Fed. Etiquetadas	0.00	0.00	0.00	0.00	0.00	0.00
<b>Total</b>	<b>341,668,308.18</b>	<b>302,505.42</b>	<b>341,970,813.60</b>	<b>121,011,409.71</b>	<b>121,011,409.71</b>	<b>220,959,403.89</b>

ELABORÓ:  
*[Firma]*

CP. CLAUDIA PALOMARES AZUA  
SUBDIRECCION ADMINISTRATIVA

REVISÓ:  
*[Firma]*

CP. MARIANA SOMA-MUNOZ ALDAPE  
ENCARGADA DE LA DIRECCION ADMINISTRATIVA

AUTORIZÓ:  
*[Firma]*

MTR. EDGAR ALEJANDRO ANAYA ESCOBEDO  
DIRECTOR GENERAL

"BAJO PROTESTA DE DECIR VERDAD DECLARAMOS QUE LOS ESTADOS FINANCIEROS Y SUS NOTAS, SON RAZONABLEMENTE CORRECTOS Y SON RESPONSABLES DEL EMISOR"