



Instituto Tecnológico Superior de Ébano S.L.P.

ESTADOS FINANCIEROS NOVIEMBRE

2025

 **POTOSÍ** PARA LOS POTOSINOS
GOBIERNO DEL ESTADO DE POTOSÍ

 **SECE**
SECRETARÍA DE EDUCACIÓN

**DIRECCIÓN DE EDUCACIÓN
MEDIA SUPERIOR Y SUPERIOR**

RECIBIDO
07 ENE. 2026

FIRMA: [Signature] HORA: 13:25
ANEXOS: _____ FOLIO: _____
TOTAL DE FOJAS _____

FINANZAS
OPERATIVA DE FUNDACIONES
11:30 am
22 DIC. 2025
RECIBIDO
DIRECCIÓN DE CONTABILIDAD ADMINISTRATIVA

V. Iser



2025
Año de
La Mujer
Indígena

"2025, Año de la Innovación y el Fortalecimiento Educativo"





Instituto Tecnológico Superior de Ébano S.L.P.

INFORMACIÓN CONTABLE



2025
Año de
**La Mujer
Indígena**

"2025, Año de la Innovación y el Fortalecimiento Educativo"



Manuel Gómez Morín s/n colonia Aviación, Ébano, San Luis Potosí, C.P. 79140
Tel. (045) 263-5567 y (045) 263-2740
Email: dir_debanc@tecsm.mx Página web: www.ebano-tecsm.mx

INSTITUTO TECNOLÓGICO SUPERIOR DE EBANO
Estado de Actividades
 Del 1 de Enero al 30 de Noviembre de 2025
 (Cifras en Pesos)


Concepto	2025	2024
INGRESOS Y OTROS BENEFICIOS		
Ingresos de Gestión	1,631,018	1,659,416
Impuestos	0	0
Cuotas y Aportaciones de Seguridad Social	0	0
Contribuciones de Mejoras	0	0
Derechos	0	0
Productos	0	0
Aprovechamientos	0	0
Ingresos por Venta de Bienes y Prestación de Servicios	1,631,018	1,659,416
Participaciones, Aportaciones, Convenios, Incentivos Derivados de la Colaboración Fiscal, Fondos Distintos de Aportaciones, Transferencias, Asignaciones, Subsidios y Subvenciones, y Pensiones y Jubilaciones	28,331,703	22,361,541
Participaciones, Aportaciones, Convenios, Incentivos Derivados de la Colaboración Fiscal y Fondos Distintos de Aportaciones	0	0
Transferencias, Asignaciones, Subsidios y Subvenciones, y Pensiones y Jubilaciones	28,331,703	22,361,541
Otros Ingresos y Beneficios	166,053	211,776
Ingresos Financieros	166,053	211,776
Incremento por Variación de Inventarios	0	0
Disminución del Exceso de Estimaciones por Pérdida o Deterioro u Obsolescencia	0	0
Disminución del Exceso de Provisiones	0	0
Otros Ingresos y Beneficios Varios	0	0
Total de Ingresos y Otros Beneficios	30,128,774	24,232,733
GASTOS Y OTRAS PÉRDIDAS		
Gastos de Funcionamiento	18,117,641	17,155,372
Servicios Personales	15,114,651	13,289,365
Materiales y Suministros	555,740	948,182
Servicios Generales	2,447,250	2,917,825
Transferencias, Asignaciones, Subsidios y Otras Ayudas	0	0
Transferencias Internas y Asignaciones al Sector Público	0	0
Transferencias al Resto del Sector Público	0	0
Subsidios y Subvenciones	0	0
Ayudas Sociales	0	0
Pensiones y Jubilaciones	0	0
Transferencias a Fideicomisos, Mandatos y Contratos Análogos	0	0
Transferencias a la Seguridad Social	0	0
Donativos	0	0
Transferencias al Exterior	0	0
Participaciones y Aportaciones	0	0
Participaciones	0	0
Aportaciones	0	0
Convenios	0	0
Intereses, Comisiones y Otros Gastos de la Deuda Pública	0	0
Intereses de la Deuda Pública	0	0
Comisiones de la Deuda Pública	0	0
Gastos de la Deuda Pública	0	0
Costo por Coberturas	0	0
Ayudas Financieras	0	0
Otros Gastos y Pérdidas Extraordinarias	0	0
Estimaciones, Depreciaciones, Deterioros, Obsolescencia y Amortizaciones	0	0
Provisiones	0	0
Disminución de Inventarios	0	0
Otros Gastos	0	0
Inversión Pública	0	0
Inversión Pública no Capitalizable	0	0
Total de Gastos y Otras Pérdidas	18,117,641	17,155,372
Resultados del Ejercicio (Ahorro/Desahorro)	12,011,133	7,077,361

Bajo protesta de decir verdad declaramos que los Estados Financieros reflejados anteriormente son razonablemente correctos y son responsabilidad del emisor.

[Firma]
 C. ING. TERESITA GUEVARA DEL ANGE
 DIRECTORA GENERAL



[Firma]
 CP. MARIA DE LA LUZ MARTINEZ SANDOVAL
 JEFE DE SERVICIOS ADMINISTRATIVOS




INSTITUTO TECNOLÓGICO SUPERIOR DE EBANO
Estado de Situación Financiera
 Al 30 de Noviembre de 2025
 (Cifras en Pesos)

Concepto	2025	2024	Concepto	2025	2024
ACTIVO			PASIVO		
Activo Circulante			Activo Circulante		
Derechos y Equivalentes	22,989,946	22,701,558	Cuentas por Pagar a Corto Plazo	4,594,598	4,273,848
Derechos a Recibir Efectivo o Equivalentes	23,198,948	16,120,727	Documentos por Pagar a Corto Plazo	0	0
Derechos a Recibir Bienes o Servicios	61,678	61,678	Porción a Corto Plazo de la Deuda Pública a Largo Plazo	0	0
Inventarios	0	0	Títulos y Valores a Corto Plazo	0	0
Almacenes	0	0	Pasivos Diferidos a Corto Plazo	0	0
Estimación por Pérdida o Deterioro de Activos Circulantes	0	0	Fondos y Bienes de Terceros en Garantía y/o Administración a Corto Plazo	0	0
Otros Activos Circulantes	194,902	194,902	Provisiones a Corto Plazo	0	0
Total de Activos Circulantes	46,445,474	39,078,865	Otros Pasivos a Corto Plazo	0	0
Activo No Circulante			Total de Pasivos Circulantes	4,594,598	4,273,848
Inversiones Financieras a Largo Plazo	0	0	Pasivo No Circulante		
Derechos a Recibir Efectivo o Equivalentes a Largo Plazo	0	0	Cuentas por Pagar a Largo Plazo	0	0
Bienes Inmuebles, Infraestructura y Construcciones en Proceso	4,853,400	4,853,400	Documentos por Pagar a Largo Plazo	0	0
Bienes Muebles	3,169,731	2,976,377	Deuda Pública a Largo Plazo	0	0
Activos Intangibles	54,717	54,717	Pasivos Diferidos a Largo Plazo	0	0
Depreciación, Deterioro y Amortización Acumulada de Bienes	0	0	Fondos y Bienes de Terceros en Garantía y/o en Administración a Largo Plazo	0	0
Activos Diferidos	19,206	23,627	Provisiones a Largo Plazo	0	0
Estimación por Pérdida o Deterioro de Activos no Circulantes	0	0	Total de Pasivos No Circulantes	0	0
Otros Activos no Circulantes	0	0	Total del Pasivo	4,594,598	4,273,848
Total de Activos No Circulantes	8,097,055	7,908,121	HACIENDA PÚBLICA/PATRIMONIO		
Total del Activo	54,542,529	46,986,986	Hacienda Pública/Patrimonio Contribuido	0	0
			Aportaciones	0	0
			Donaciones de Capital	0	0
			Actualización de la Hacienda Pública /Patrimonio	0	0
			Hacienda Pública/Patrimonio Generado	48,947,931	42,713,139
			Resultados del Ejercicio (Ahorro/Desahorro)	12,011,133	7,077,361
			Resultados de Ejercicios Anteriores	37,936,798	35,635,777
			Revalúos	0	0
			Reservas	0	0
			Rectificaciones de Resultados de Ejercicios Anteriores	0	0
			Exceso o Insuficiencia en la Actualización de la Hacienda Pública/Patrimonio	0	0
			Resultado por Posición Monetaria	0	0
			Resultado por Tenencia de Activos no Monetarios	0	0
			Total Hacienda Pública/Patrimonio	48,947,931	42,713,139
			Total del Pasivo y Hacienda Pública /Patrimonio	54,542,529	46,986,986

Bajo protesta de decir verdad declaramos que los Estados Financieros y sus datos son razonablemente correctos y son responsabilidad del emisor.


SECRETARÍA DE EDUCACIÓN PÚBLICA
GOBIERNO DEL ESTADO DE SAN LUIS POTOSÍ
INSTITUTO TECNOLÓGICO SUPERIOR DE EBANO, S.L.P
C.C.T. 24EIT003F


C. ING. TERESA GUEVARA DEL ANGEL
 DIRECTORA GENERAL



CP. MARIA DE LA LUZ MARTINEZ GARCIA
JEFEATURA DE SERVICIOS ADMINISTRATIVOS
INSTITUTO TECNOLÓGICO SUPERIOR DE EBANO
SERVICIOS ADMINISTRATIVOS

INSTITUTO TECNOLÓGICO SUPERIOR DE EBANO
Estado de Cambios en la Situación Financiera
 Del 1 de Enero al 30 de Noviembre de 2025
 (Cifras en Pesos)

Concepto	Origen	Aplicación
ACTIVO	4,421	7,559,963
Activo Circulante	0	7,366,609
Efectivo y Equivalentes	0	288,388
Derechos a Recibir Efectivo o Equivalentes	0	7,078,221
Derechos a Recibir Bienes o Servicios	0	0
Inventarios	0	0
Almacenes	0	0
Estimación por Pérdida o Deterioro de Activos Circulantes	0	0
Otros Activos Circulantes	0	0
Activo No Circulante	4,421	193,355
Inversiones Financieras a Largo Plazo	0	0
Derechos a Recibir Efectivo o Equivalentes a Largo Plazo	0	0
Bienes Inmuebles, Infraestructura y Construcciones en Proceso	0	0
Bienes Muebles	0	193,355
Activos Intangibles	0	0
Depreciación, Deterioro y Amortización Acumulada de Bienes	0	0
Activos Diferidos	4,421	0
Estimación por Pérdida o Deterioro de Activos no Circulantes	0	0
Otros Activos no Circulantes	0	0
PASIVO	320,750	0
Pasivo Circulante	320,750	0
Cuentas por Pagar a Corto Plazo	320,750	0
Documentos por Pagar a Corto Plazo	0	0
Porción a Corto Plazo de la Deuda Pública a Largo Plazo	0	0
Títulos y Valores a Corto Plazo	0	0
Pasivos Diferidos a Corto Plazo	0	0
Fondos y Bienes de Terceros en Garantía y/o Administración a Corto Plazo	0	0
Provisiones a Corto Plazo	0	0
Otros Pasivos a Corto Plazo	0	0
Pasivo No Circulante	0	0
Cuentas por Pagar a Largo Plazo	0	0
Documentos por Pagar a Largo Plazo	0	0
Deuda Pública a Largo Plazo	0	0
Pasivos Diferidos a Largo Plazo	0	0
Fondos y Bienes de Terceros en Garantía y/o en Administración a Largo Plazo	0	0
Provisiones a Largo Plazo	0	0
HACIENDA PÚBLICA/PATRIMONIO	7,234,792	0
Hacienda Pública/Patrimonio Contribuido	0	0
Aportaciones	0	0
Donaciones de Capital	0	0
Actualización de la Hacienda Pública/Patrimonio	0	0
Hacienda Pública/Patrimonio Generado	7,234,792	0
Resultados del Ejercicio (Ahorro/Desahorro)	4,933,771	0
Resultados de Ejercicios Anteriores	2,301,021	0
Revalúos	0	0
Reservas	0	0
Rectificaciones de Resultados de Ejercicios Anteriores	0	0
Exceso o Insuficiencia en la Actualización de la Hacienda Pública/Patrimonio	0	0
Resultado por Posición Monetaria	0	0
Resultado por Tenencia de Activos no Monetarios	0	0

Bajo protesta de decir verdad declaramos que los Estados Financieros reflejados anteriormente son razonablemente correctos y son responsabilidad del emisor.


 SECRETARÍA DE EDUCACIÓN PÚBLICA
 GOBIERNO DEL ESTADO DE SAN LUIS POTOSÍ
 INSTITUTO TECNOLÓGICO SUPERIOR DE EBANO, S.L.P.
 C.C.T. 24E7005F


 CP. MARÍA DE LA LUZ MARTÍNEZ GARCÍA
 JEFE DE SERVICIOS ADMINISTRATIVOS


 INSTITUTO TECNOLÓGICO SUPERIOR DE EBANO
SERVICIOS ADMINISTRATIVOS

INSTITUTO TECNOLÓGICO SUPERIOR DE EBANO
 Estado de Variación en la Hacienda Pública
 Del 1 de Enero al 30 de Noviembre de 2025
 (Cifras en Pesos)

Concepto	Hacienda Pública / Patrimonio Contribuido	Hacienda Pública / Patrimonio Generado de Ejercicios Anteriores	Hacienda Pública / Patrimonio Generado del Ejercicio	Exceso o Insuficiencia en la Actualización de la Hacienda Pública / Patrimonio	TOTAL
Hacienda Pública/ Patrimonio Contribuido Neto de 2024	0				0
Aportaciones	0	0	0	0	0
Donaciones de Capital	0	0	0	0	0
Actualización de la Hacienda Pública/Patrimonio	0	0	0	0	0
Hacienda Pública/Patrimonio Generado Neto de 2024		35,635,777	7,077,361		42,713,139
Resultados del Ejercicio (Ahorro/Desahorro)	0	0	7,077,361	0	7,077,361
Resultados de Ejercicios Anteriores	0	35,635,777	0	0	35,635,777
Revalúos	0	0	0	0	0
Reservas	0	0	0	0	0
Rectificaciones de Resultados de Ejercicios Anteriores	0	0	0	0	0
Exceso o Insuficiencia en la Actualización de la Hacienda Pública/Patrimonio Neto de 2024				0	0
Resultado por Posición Monetaria	0	0	0	0	0
Resultado por Tenencia de Activos no Monetarios	0	0	0	0	0
Hacienda Pública/Patrimonio Neto Final de 2024	0	35,635,777	7,077,361	0	42,713,139
Cambios en la Hacienda Pública/Patrimonio Contribuido Neto de 2025	0				0
Aportaciones	0	0	0	0	0
Donaciones de Capital	0	0	0	0	0
Actualización de la Hacienda Pública/Patrimonio	0	0	0	0	0
Variaciones de la Hacienda Pública/Patrimonio Generado Neto de 2025		2,301,021	4,933,771		7,234,792
Resultados del Ejercicio (Ahorro/Desahorro)	0	0	12,011,133	0	12,011,133
Resultados de Ejercicios Anteriores	0	2,301,021	7,077,361	0	9,378,384
Revalúos	0	0	0	0	0
Reservas	0	0	0	0	0
Rectificaciones de Resultados de Ejercicios Anteriores	0	0	0	0	0
Cambios en el Exceso o Insuficiencia en la Actualización de la Hacienda Pública/Patrimonio Neto de 2025				0	0
Resultado por Posición Monetaria	0	0	0	0	0
Resultado por Tenencia de Activos no Monetarios	0	0	0	0	0
Hacienda Pública/Patrimonio Neto Final de 2025	0	37,936,798	12,011,133	0	49,947,931

Bajo protesta de decir verdad declaramos que los Estados Financieros adjuntos, son razonablemente correctos y son responsabilidad del emisor.

C. ING. TERESITA GUEVARA DEL ANGEL
 DIRECTORA GENERAL

SECRETARÍA DE EDUCACIÓN PÚBLICA
 GOBIERNO DEL ESTADO DE SAN LUIS POTOSÍ
 INSTITUTO TECNOLÓGICO SUPERIOR DE EBANO, S.L.P.
 C.G.T. 24ET0005F

CP. MARIA DE LA LUZ MARTINEZ GARCIA
 JEFATURA DE SERVICIOS ADMINISTRATIVOS
 INSTITUTO TECNOLÓGICO SUPERIOR DE EBANO
SERVICIOS ADMINISTRATIVOS

INSTITUTO TECNOLÓGICO SUPERIOR DE EBANO

Estado de Flujos de Efectivo

Del 1 de Enero al 30 de Noviembre de 2025

(Cifras en Pesos)

Concepto	2025	2024
Flujos de Efectivo de las Actividades de Operación		
Origen		
Impuestos	30,128,774	24,232,733
Cuotas y Aportaciones de Seguridad Social	0	0
Contribuciones de Mejoras	0	0
Derechos	0	0
Productos	0	0
Aprovechamientos	0	0
Ingresos por Venta de Bienes y Prestación de Servicios	1,797,071	1,871,192
Participaciones, Aportaciones, Convenios, Incentivos Derivados de la Colaboración Fiscal y Fondos Distintos de Aportaciones	0	0
Transferencias, Asignaciones, Subsidios y Subvenciones, y Pensiones y Jubilaciones	28,331,703	22,361,541
Otros Orígenes de Operación	0	0
Aplicación	25,969,739	17,434,312
Servicios Personales	14,410,495	12,662,076
Materiales y Suministros	555,740	948,182
Servicios Generales	2,373,087	2,875,719
Transferencias Internas y Asignaciones al Sector Público	0	0
Transferencias al Resto del Sector Público	0	0
Subsidios y Subvenciones	0	0
Ayudas Sociales	0	0
Pensiones y Jubilaciones	0	0
Transferencias a Fideicomisos, Mandatos y Contratos Análogos	0	0
Transferencias a la Seguridad Social	0	0
Donativos	0	0
Transferencias al Exterior	0	0
Participaciones	0	0
Aportaciones	0	0
Convenios	0	0
Otras Aplicaciones de Operación	8,630,417	948,335
Flujos Netos de Efectivo por Actividades de Operación	4,159,035	6,798,421
Flujos de Efectivo de las Actividades de Inversión		
Origen		
Bienes Inmuebles, Infraestructura y Construcciones en Proceso	0	0
Bienes Muebles	0	0
Otros Orígenes de Inversión	0	0
Aplicación	171,373	78,199
Bienes Inmuebles, Infraestructura y Construcciones en Proceso	0	0
Bienes Muebles	171,373	78,199
Otras Aplicaciones de Inversión	0	0
Flujos Netos de Efectivo por Actividades de Inversión	-171,373	-78,199
Flujos de Efectivo de las Actividades de Financiamiento		
Origen		
Endeudamiento Neto	0	0
Interno	0	0
Externo	0	0
Otros Orígenes de Financiamiento	0	0
Aplicación	0	0
Servicios de la Deuda	0	0
Interno	0	0
Externo	0	0
Otras Aplicaciones de Financiamiento	0	0
Flujos Netos de Efectivo por Actividades de Financiamiento	0	0
Incremento/Disminución Neta en el Efectivo y Equivalentes al Efectivo	3,987,662	6,720,222
Efectivo y Equivalentes al Efectivo al Inicio del Ejercicio	19,002,284	15,981,336
Efectivo y Equivalentes al Efectivo al Final del Ejercicio	22,989,946	22,701,558

Bajo protesta de decir verdad declaramos que los Estados Financieros y notas, son razonablemente correctos y son responsabilidad del emisor.

C. ING. TERESITA CUEVARA DEL ANGEL
DIRECTORA GENERAL



CP. MARIA DE LA LUZ MARTINEZ GARCIA
JEFATURA DE SERVICIOS ADMINISTRATIVOS





**INSTITUTO TECNOLÓGICO SUPERIOR DE EBANO
SAN LUIS POTOSÍ**

Estado Analítico del Activo
Del 01/ene./2025 al 30/nov./2025

Usr: SUPERVISOR
Rep: rptEstadoAnalíticoDeActivosYPasivos_R

Fecha y hora de Impresión: 19/dic./2025 06:26 a. m.

Concepto	Saldo Inicial	Cargos del periodo	Abonos del periodo	Saldo Final	Variación del Periodo
ACTIVO	\$43,255,905.30	\$101,181,664.06	\$89,895,040.50	\$54,542,528.86	\$11,286,623.56
ACTIVO CIRCULANTE	\$35,352,012.57	\$100,988,309.33	\$89,894,848.07	\$46,445,473.83	\$11,093,461.26
EFFECTIVO Y EQUIVALENTES	\$19,002,284.07	\$62,699,939.37	\$58,712,277.75	\$22,989,945.69	\$3,987,661.62
DERECHOS A RECIBIR EFECTIVO O EQUIVALENTES	\$16,093,148.14	\$38,288,369.96	\$31,182,570.32	\$23,198,947.78	\$7,105,799.64
DERECHOS A RECIBIR BIENES O SERVICIOS	\$61,678.42	\$0.00	\$0.00	\$61,678.42	\$0.00
INVENTARIOS	\$0.00	\$0.00	\$0.00	\$0.00	\$0.00
ALMACENES	\$0.00	\$0.00	\$0.00	\$0.00	\$0.00
ESTIMACIÓN POR PÉRDIDA O DETERIORO DE ACTIVOS CIRCULANTES	\$0.00	\$0.00	\$0.00	\$0.00	\$0.00
OTROS ACTIVOS CIRCULANTES	\$0.00	\$0.00	\$0.00	\$0.00	\$0.00
ACTIVO NO CIRCULANTE	\$194,901.94	\$193,354.73	\$192.43	\$194,901.94	\$193,162.30
INVERSIONES FINANCIERAS A LARGO PLAZO	\$0.00	\$0.00	\$0.00	\$0.00	\$0.00
DERECHOS A RECIBIR EFECTIVO O EQUIVALENTES A LARGO PLAZO	\$0.00	\$0.00	\$0.00	\$0.00	\$0.00
BIENES INMUEBLES, INFRAESTRUCTURA Y CONSTRUCCIONES EN PROCESO	\$4,853,400.37	\$0.00	\$0.00	\$4,853,400.37	\$0.00
BIENES MUEBLES	\$2,976,376.76	\$193,354.73	\$0.00	\$3,169,731.49	\$193,354.73
ACTIVOS INTANGIBLES	\$54,716.98	\$0.00	\$0.00	\$54,716.98	\$0.00
DEPRECIACIÓN, DETERIORO Y AMORTIZACIÓN ACUMULADA DE BIENES	\$0.00	\$0.00	\$0.00	\$0.00	\$0.00
ACTIVOS DIFERIDOS	\$19,398.62	\$0.00	\$192.43	\$19,206.19	-\$192.43
ESTIMACIÓN POR PÉRDIDA O DETERIORO DE ACTIVOS NO CIRCULANTES	\$0.00	\$0.00	\$0.00	\$0.00	\$0.00
OTROS ACTIVOS NO CIRCULANTES	\$0.00	\$0.00	\$0.00	\$0.00	\$0.00

"Bajo protesta de decir verdad declaramos que los Estados Financieros y sus notas, son fielmente correctos y son responsabilidad del emisor".



C. ING. TERESITA GUEVARA DEL ROSAL
DIRECTORA GENERAL DE ADMINISTRACIÓN PÚBLICA
GOBIERNO DEL ESTADO DE SAN LUIS POTOSÍ
INSTITUTO TECNOLÓGICO SUPERIOR DE EBANO, S.L.P.
C.C.T. 24EIT0005F



C. P. MARIA DE LA LUZ MARTINEZ PERCIA
JEFATURA DE SERVICIOS ADMINISTRATIVOS



**INSTITUTO TECNOLÓGICO SUPERIOR DE EBANO
SAN LUIS POTOSÍ**

Estado Analítico de la Deuda y Otros Pasivos
Del 01/ene./2025 Al 30/nov./2025
(Cifras en Pesos)

Usu: SUPERVISOR
Rep: rptEstadoAnaliticoDeudaYPasivos

Fecha y hora de Impresión: 19/dic./2025
06:27 a. m.

Denominación de las Deudas	Moneda de Contratación	Institución o País Acreedor	Saldo Inicial del Periodo	Saldo Final del Periodo
DEUDA PÚBLICA				
Corto Plazo				
Deuda Interna				
Instituciones de Crédito	Peso	México	\$0.00	\$0.00
Títulos y Valores	Peso	México	\$0.00	\$0.00
Arrendamientos Financieros	Peso	México	\$0.00	\$0.00
Deuda Externa				
Organismos Financieros Internacionales	Peso	México	\$0.00	\$0.00
Deuda Bilateral	Peso	México	\$0.00	\$0.00
Títulos y Valores	Peso	México	\$0.00	\$0.00
Arrendamientos Financieros	Peso	México	\$0.00	\$0.00
Subtotal de Deuda Pública a Corto Plazo	Peso	México	\$0.00	\$0.00
Largo Plazo				
Deuda Interna				
Instituciones de Crédito	Peso	México	\$0.00	\$0.00
Títulos y Valores	Peso	México	\$0.00	\$0.00
Arrendamientos Financieros	Peso	México	\$0.00	\$0.00
Deuda Externa				
Organismos Financieros Internacionales	Peso	México	\$0.00	\$0.00
Deuda Bilateral	Peso	México	\$0.00	\$0.00
Títulos y Valores	Peso	México	\$0.00	\$0.00
Arrendamientos Financieros	Peso	México	\$0.00	\$0.00
Subtotal de Deuda Pública a Largo Plazo	Peso	México	\$0.00	\$0.00
Total de Otros Pasivos	Peso	México	\$4,344,020.70	\$4,594,597.92
Total de Deuda Pública y Otros Pasivos	Peso	México	\$4,344,020.70	\$4,594,597.92



INSTITUTO TECNOLÓGICO SUPERIOR DE EBANO SAN LUIS POTOSÍ

Estado Analítico de la Deuda y Otros Pasivos

Del 01/ene./2025 Al 30/nov./2025

(Cifras en Pesos)

Fecha y hora de Impresión: 19/dic./2025 06:27 a. m.

Usu: SUPERVISOR
Rep: rptEstadoAnaliticoDeudaYPasivos

Denominación de las Deudas	Moneda de Contratación	Institución o País Acreedor	Saldo Inicial del Periodo	Saldo Final del Periodo

"Bajo protesta de decir verdad declaramos que los Estados Financieros y sus notas, son razonablemente correctos y son responsabilidad del emisor".

C. ING. TERESITA GUEVARA DEL ANCHO
DIRECTORA GENERAL



SECRETARÍA DE
EDUCACIÓN PÚBLICA
GOBIERNO DEL ESTADO DE
SAN LUIS POTOSÍ
INSTITUTO TECNOLÓGICO
SUPERIOR DE EBANO, S.L.P
C.C.T. 24EIT0005F

CP. MARIA DE LA LUZ MARTINEZ SANCHEZ
JEFATURA DE SERVICIOS ADMINISTRATIVOS
INSTITUTO TECNOLÓGICO
SUPERIOR DE EBANO
**SERVICIOS
ADMINISTRATIVOS**