



UNIVERSIDAD TECNOLÓGICA DE SAN LUIS POTOSÍ

ESTADO ANALÍTICO DE INGRESOS  
POR CUENTA

DEL 01 DE ENERO DE 2026 AL 28 DE FEBRERO DE 2026



Cuenta	Ingreso						Diferencia
	Estimado	Ampliaciones y Reducciones	Modificado	Devengado	Recaudado	% de Avance de la Recaudación	
	(1)	(2)	(3=1+2)	(4)	(5)	(6=5-1)	
Productos	1,241,428.00	0.00	1,241,428.00	203,453.39	203,453.39	16%	-1,037,974.61
Aprovechamientos de Tipo Corriente	280,268.00	0.00	280,268.00	53,795.00	53,795.00	19%	-226,473.00
Ingresos por Venta de Bienes y Servicios	47,446,422.00	0.00	47,446,422.00	13,917,979.82	13,773,729.82	29%	-33,672,692.18
Transferencias, Asignaciones, Subsidios y Subvenciones, y Pensiones y Jubilaciones	78,781,038.00	0.00	78,781,038.00	5,849,429.87	5,391,029.87	7%	-73,390,008.13
Ingresos Financieros	535,000.00	0.00	535,000.00	2.69	2.69	0%	-534,997.31
Otros Ingresos y Beneficios Varios	247,963.00	7,010,574.00	7,258,537.00	103,001.05	103,001.05	42%	-144,961.95
<b>Total</b>	<b>128,532,119.00</b>	<b>7,010,574.00</b>	<b>135,542,693.00</b>	<b>20,127,661.82</b>	<b>19,525,011.82</b>	<b>15%</b>	<b>-109,007,107.18</b>
<b>Ingresos excedentes</b>							<b>-109,007,107.18</b>

Tributarios	Ingreso						Diferencia
	Estimado	Ampliaciones y Reducciones	Modificado	Devengado	Recaudado	% de Avance de la Recaudación	
	(1)	(2)	(3=2+1)	(4)	(5)	(6=5-1)	
Productos	1,241,428.00	0.00	1,241,428.00	203,453.39	203,453.39	16%	-1,037,974.61
<b>SubTotal Tributarios</b>	<b>1,241,428.00</b>	<b>0.00</b>	<b>1,241,428.00</b>	<b>203,453.39</b>	<b>203,453.39</b>	<b>16%</b>	<b>-1,037,974.61</b>
<b>Ingresos excedentes</b>							<b>-1,037,974.61</b>

No Tributarios							
Aprovechamientos de Tipo Corriente	280,268.00	0.00	280,268.00	53,795.00	53,795.00	19%	-226,473.00
Ingresos por Venta de Bienes y Servicios	47,446,422.00	0.00	47,446,422.00	13,917,979.82	13,773,729.82	29%	-33,672,692.18
Transferencias, Asignaciones, Subsidios y Subvenciones, y Pensiones y Jubilaciones	78,781,038.00	0.00	78,781,038.00	5,849,429.87	5,391,029.87	7%	-73,390,008.13
Ingresos Financieros	535,000.00	0.00	535,000.00	2.69	2.69	0%	-534,997.31
Otros Ingresos y Beneficios Varios	247,963.00	7,010,574.00	7,258,537.00	103,001.05	103,001.05	42%	-144,961.95
<b>Subtotal No Tributarios</b>	<b>127,290,691.00</b>	<b>7,010,574.00</b>	<b>134,301,265.00</b>	<b>19,924,208.43</b>	<b>19,321,558.43</b>	<b>15%</b>	<b>-107,969,132.57</b>
<b>Ingresos excedentes</b>							<b>-107,969,132.57</b>

*Candelaria Benítez Hernández*  
C.P. Candelaria Benítez Hernández  
Elaboró

*Daniel Rodríguez Cruz*  
Dr. Daniel Rodríguez Cruz  
Revisó

*Mtro. Iván Uriel Rodríguez Cardona*  
Mtro. Iván Uriel Rodríguez Cardona  
Autorizó



# UNIVERSIDAD TECNOLÓGICA DE SAN LUIS POTOSÍ

## ESTADO ANALÍTICO DEL EJERCICIO DEL PRESUPUESTO DE EGRESOS

### CLASIFICACIÓN ADMINISTRATIVA

DEL 01 DE ENERO DE 2026 AL 28 DE FEBRERO DE 2026


(Cifras en Pesos)



Concepto	Egresos					
	Aprobado	Ampliaciones/ (Reducciones)	Modificado	Devengado	Pagado	Subejercicio
UNIVERSIDAD TECNOLÓGICA DE SAN LUIS POTOSÍ	128,532,119.00	7,010,574.00	135,542,693.00	17,215,355.32	17,215,355.32	118,327,337.68
<b>Total del Egreso</b>	128,532,119.00	7,010,574.00	135,542,693.00	17,215,355.32	17,215,355.32	118,327,337.68

"Bajo protesta de decir verdad declaramos que los Estados Financieros y sus notas, son razonablemente correctos y son responsabilidad del emisor".

  
\_\_\_\_\_  
C.P. Candelaria Benítez Hernández  
Elaboró

  
\_\_\_\_\_  
Dr. Daniel Rodríguez Cruz  
Revisó

  
\_\_\_\_\_  
Mtro. Iván Uriel Rodríguez Cardona  
Autorizó



# UNIVERSIDAD TECNOLÓGICA DE SAN LUIS POTOSÍ

Gobierno (Federal/Estatal/Municipal) de San Luis Potosí

## ESTADO ANALÍTICO DEL EJERCICIO DEL PRESUPUESTO DE EGRESOS

CLASIFICACIÓN ADMINISTRATIVA


DEL 01 DE ENERO DE 2026 AL 28 DE FEBRERO DE 2026


(Cifras en Pesos)



Concepto	Egresos					
	Aprobado	Ampliaciones/ (Reducciones)	Modificado	Devengado	Pagado	Subejercicio
Poder Ejecutivo	128,532,119.00	7,010,574.00	135,542,693.00	17,215,355.32	17,215,355.32	118,327,337.68
Poder Legislativo	0.00	0.00	0.00	0.00	0.00	0.00
Poder Judicial	0.00	0.00	0.00	0.00	0.00	0.00
Órganos Autónomos	0.00	0.00	0.00	0.00	0.00	0.00
<b>Total del Egreso</b>	<b>128,532,119.00</b>	<b>7,010,574.00</b>	<b>135,542,693.00</b>	<b>17,215,355.32</b>	<b>17,215,355.32</b>	<b>118,327,337.68</b>

"Bajo protesta de decir verdad declaramos que los Estados Financieros y sus notas, son razonablemente correctos y son responsabilidad del emisor".

  
G.P. Candelaria Benítez Hernández  
Elaboró

  
Dr. Daniel Rodríguez Cruz  
Revisó

  
Mtro. Iván Uriel Rodríguez Cardona  
Autorizó



**UNIVERSIDAD TECNOLÓGICA DE SAN LUIS POTOSÍ**

Sector Paraestatal (Federal/Estatal/Municipal) de San Luis Potosí

**ESTADO ANALÍTICO DEL EJERCICIO DEL PRESUPUESTO DE EGRESOS**

**CLASIFICACIÓN ADMINISTRATIVA**


DEL 01 DE ENERO DE 2026 AL 28 DE FEBRERO DE 2026

(Cifras en Pesos)




Concepto	Egresos					
	Aprobado	Ampliaciones/ (Reducciones)	Modificado	Devengado	Pagado	Subejercicio
Entidades Paraestatales y Fideicomisos No Empresariales y No Financieros	128,532,119.00	7,010,574.00	135,542,693.00	17,215,355.32	17,215,355.32	118,327,337.68
Instituciones Públicas de Seguridad Social	0.00	0.00	0.00	0.00	0.00	0.00
Entidades Paraestatales Empresariales No Financieras con Participación Estatal Mayoritaria	0.00	0.00	0.00	0.00	0.00	0.00
Fideicomisos Empresariales No Financieros con Participación Estatal Mayorista	0.00	0.00	0.00	0.00	0.00	0.00
Entidades Paraestatales Empresariales Financieras Monetarias con Participación Estatal Mayoritaria	0.00	0.00	0.00	0.00	0.00	0.00
Entidades Paraestatales Empresariales Financieras No Monetarias con Participación Estatal Mayoritaria	0.00	0.00	0.00	0.00	0.00	0.00
Fideicomisos Financieros Públicos con Participación Estatal Mayoritaria	0.00	0.00	0.00	0.00	0.00	0.00
Entidades Paramunicipales (en sus diferentes clasificaciones)	0.00	0.00	0.00	0.00	0.00	0.00
<b>Total del Egreso</b>	<b>128,532,119.00</b>	<b>7,010,574.00</b>	<b>135,542,693.00</b>	<b>17,215,355.32</b>	<b>17,215,355.32</b>	<b>118,327,337.68</b>

"Bajo protesta de decir verdad declaramos que los Estados Financieros y sus notas, son razonablemente correctos y son responsabilidad del emisor".

  
 C.P. Candelaria Benítez Hernández  
 Elaboró

  
 Dr. Daniel Rodríguez Cruz  
 Revisó

  
 Mtro. Iván Uriel Rodríguez Cardona  
 Autorizó



# UNIVERSIDAD TECNOLÓGICA DE SAN LUIS POTOSÍ

## ESTADO ANALÍTICO DEL EJERCICIO DEL PRESUPUESTO DE EGRESOS

### CLASIFICACIÓN ECONÓMICA (POR TIPO DE GASTO)


DEL 01 DE ENERO DE 2026 AL 28 DE FEBRERO DE 2026


(Cifras en Pesos)




Concepto	Egresos					
	Aprobado	Ampliaciones/ (Reducciones)	Modificado	Devengado	Pagado	Subejercicio
GASTO CORRIENTE	128,067,119.00	6,344,169.00	134,411,288.00	17,215,355.32	17,215,355.32	117,195,932.68
GASTO CAPITAL	465,000.00	666,405.00	1,131,405.00	0.00	0.00	1,131,405.00
<b>Total del Egreso</b>	<b>128,532,119.00</b>	<b>7,010,574.00</b>	<b>135,542,693.00</b>	<b>17,215,355.32</b>	<b>17,215,355.32</b>	<b>118,327,337.68</b>

"Bajo protesta de decir verdad declaramos que los Estados Financieros y sus notas, son razonablemente correctos y son responsabilidad del emisor".

  
\_\_\_\_\_  
C.P. Candelaria Benítez Hernández  
Elaboró

  
\_\_\_\_\_  
Dr. Daniel Rodríguez Cruz  
Revisó

  
\_\_\_\_\_  
Mtro. Iván Uriel Rodríguez Cardona  
Autorizó



UNIVERSIDAD TECNOLÓGICA DE SAN LUIS POTOSÍ

ESTADO ANALÍTICO DEL EJERCICIO DEL PRESUPUESTO DE EGRESOS  
CLASIFICACIÓN POR OBJETO DEL GASTO (CAPÍTULO Y CONCEPTO)

DEL 01 DE ENERO DE 2026 AL 28 DE FEBRERO DE 2026

(Cifras en Pesos)



Concepto	Egresos					
	Aprobado	Ampliaciones/ (Reducciones)	Modificado	Devengado	Pagado	Subejercicio
<b>SERVICIOS PERSONALES</b>	95,452,482.00	645,770.00	95,998,262.00	14,971,248.07	14,971,248.07	81,027,006.93
REMUNERACIONES AL PERSONAL DE CARÁCTER F	37,189,504.64	-679,891.35	36,509,613.29	7,928,258.67	7,928,258.67	28,581,354.62
REMUNERACIONES AL PERSONAL DE CARÁCTER T	630,650.00	30,702.00	661,352.00	180,474.16	180,474.16	480,877.84
REMUNERACIONES ADICIONALES Y ESPECIALES	11,192,435.26	11,185.75	11,203,621.11	1,808,536.54	1,808,536.54	9,395,084.57
SEGURIDAD SOCIAL	19,623,832.92	662,421.95	20,286,054.87	2,758,080.35	2,758,080.35	17,528,974.52
OTRAS PRESTACIONES SOCIALES Y ECONÓMICAS	26,816,259.06	521,351.65	27,337,610.73	2,297,896.35	2,297,896.35	25,039,714.38
<b>MATERIALES Y SUMINISTROS</b>	2,258,953.00	913,535.00	3,172,488.00	135,940.43	135,940.43	3,036,547.57
MATERIALES DE ADMINISTRACIÓN, EMISIÓN DE	806,299.81	400,843.00	1,207,142.81	23,106.41	23,106.41	1,184,036.40
ALIMENTOS Y UTENSILIOS	699,938.90	90,730.00	790,668.90	16,865.00	16,865.00	773,803.90
MATERIALES Y ARTICULOS DE CONSTRUCCIÓN Y	259,964.56	111,444.00	371,408.56	9,679.98	9,679.98	361,728.58
PRODUCTOS QUÍMICOS, FARMACÉUTICOS Y DE L	25,130.48	142,300.00	167,430.48	3,309.99	3,309.99	164,120.49
COMBUSTIBLES, LUBRICANTES Y ADITIVOS	228,109.00	14,000.00	240,109.00	40,679.39	40,679.39	199,429.61
VESTUARIO, BLANCOS, PRENDAS DE PROTECCIÓN	10,180.93	81,362.00	91,552.93	33,361.60	33,361.60	58,191.33
HERRAMIENTAS, REFACCIONES Y ACCESORIOS M	231,319.32	72,856.00	304,175.32	8,938.06	8,938.06	295,237.26
<b>SERVICIOS GENERALES</b>	22,085,278.00	4,884,864.00	26,970,142.00	1,718,688.95	1,718,688.95	25,251,453.05
SERVICIOS BÁSICOS	3,640,672.00	2,000.00	3,642,672.00	217,544.62	217,544.62	3,425,127.38
SERVICIOS DE ARRENDAMIENTO	423,419.90	1,534,022.00	1,957,441.90	18,360.10	18,360.10	1,939,081.80
SERVICIOS PROFESIONALES, CIENTÍFICOS, TÉ	8,173,172.32	820,516.00	8,993,688.32	568,276.98	568,276.98	8,425,411.34
SERVICIOS FINANCIEROS, BANCARIOS Y ODER	485,260.00	4,000.00	489,260.00	111,052.27	111,052.27	378,197.73
SERVICIOS DE INSTALACIÓN, REPARACIÓN, M	6,564,654.32	264,238.00	6,828,893.32	417,992.49	417,992.49	6,410,900.83
SERVICIOS DE COMUNICACIÓN SOCIAL Y PUBLI	86,365.00	163,710.00	250,065.00	10,910.52	10,910.52	239,154.48
SERVICIOS DE TRASLADO Y VIÁTICOS	369,000.00	130,164.00	499,164.00	39,196.29	39,196.29	459,967.71
SERVICIOS OFICIALES	184,367.46	102,500.00	286,867.46	0.00	0.00	286,867.46
OTROS SERVICIOS GENERALES	2,158,367.00	1,863,713.00	4,022,080.00	335,355.68	335,355.68	3,686,724.32
<b>TRANSFERENCIAS, ASIGNACIONES, SUBSIDIOS</b>	8,270,406.00	0.00	8,270,406.00	389,479.87	389,479.87	7,880,926.13
AYUDAS SOCIALES	8,270,406.00	0.00	8,270,406.00	389,479.87	389,479.87	7,880,926.13
<b>BIENES MUEBLES, INMUEBLES E INTANGIBLES</b>	466,000.00	666,405.00	1,131,405.00	0.00	0.00	1,131,405.00
MOBILIARIO Y EQUIPO DE ADMINISTRACIÓN	0.00	67,400.00	67,400.00	0.00	0.00	67,400.00



# UNIVERSIDAD TECNOLÓGICA DE SAN LUIS POTOSÍ

## ESTADO ANALÍTICO DEL EJERCICIO DEL PRESUPUESTO DE EGRESOS

### CLASIFICACIÓN POR OBJETO DEL GASTO (CAPÍTULO Y CONCEPTO)

DEL 01 DE ENERO DE 2026 AL 28 DE FEBRERO DE 2026


(Cifras en Pesos)



Concepto	Egresos					
	Aprobado	Ampliaciones/ (Reducciones)	Modificado	Devengado	Pagado	Subejercicio
MOBILIARIO Y EQUIPO EDUCACIONAL Y RECREA	0.00	1.00	1.00	0.00	0.00	1.00
EQUIPO E INSTRUMENTAL MÉDICO Y DE LABORA	0.00	24,000.00	24,000.00	0.00	0.00	24,000.00
MAQUINARIA, OTROS EQUIPOS Y HERRAMIENTAS	0.00	560,002.00	560,002.00	0.00	0.00	560,002.00
ACTIVOS INTANGIBLES	465,000.00	15,002.00	480,002.00	0.00	0.00	480,002.00
<b>Total del Egreso</b>	<b>128,532,119.00</b>	<b>7,010,574.00</b>	<b>135,542,693.00</b>	<b>17,215,355.32</b>	<b>17,215,355.32</b>	<b>118,327,337.68</b>

"Bajo protesta de decir verdad declaramos que los Estados Financieros y sus notas, son razonablemente correctos y son responsabilidad del emisor".

  
\_\_\_\_\_  
C.P. Candelaria Benítez Hernández  
Elaboró

  
\_\_\_\_\_  
Dr. Daniel Rodríguez Cruz  
Revisó

  
\_\_\_\_\_  
Mtro. Iván Uribe Rodríguez Cardona  
Autorizó



# UNIVERSIDAD TECNOLÓGICA DE SAN LUIS POTOSÍ

## ESTADO ANALÍTICO DEL EJERCICIO DEL PRESUPUESTO DE EGRESOS

### CLASIFICACIÓN FUNCIONAL (FINALIDAD Y FUNCIÓN)

DEL 01 DE ENERO DE 2026 AL 28 DE FEBRERO DE 2026


(Cifras en Pesos)



Concepto	Egresos					
	Aprobado	Ampliaciones/ (Reducciones)	Modificado	Devengado	Pagado	Subejercicio
DESARROLLO SOCIAL	128,532,119.00	7,010,574.00	135,542,693.00	17,215,355.32	17,215,355.32	118,327,337.68
EDUCACION	128,532,119.00	7,010,574.00	135,542,693.00	17,215,355.32	17,215,355.32	118,327,337.68
<b>Total del Egreso</b>	<b>128,532,119.00</b>	<b>7,010,574.00</b>	<b>135,542,693.00</b>	<b>17,215,355.32</b>	<b>17,215,355.32</b>	<b>118,327,337.68</b>

"Bajo protesta de decir verdad declaramos que los Estados Financieros y sus notas, son razonablemente correctos y son responsabilidad del emisor".

  
G.P. Candelaria Benítez Hernández  
Elaboró

  
Dr. Daniel Rodríguez Cruz  
Revisó

  
Mtro. Iván Uriel Rodríguez Cardona  
Autorizó



UNIVERSIDAD TECNOLÓGICA DE SAN LUIS POTOSÍ



ESTADO ANALÍTICO DEL EJERCICIO DEL PRESUPUESTO DE EGRESOS  
 POR ENTE PÚBLICO/FUENTE DE FINANCIAMIENTO  
 DEL 01 DE ENERO DE 2026 AL 28 DE FEBRERO DE 2026

(Cifras en Pesos)

Concepto	Egresos					
	Aprobado	Ampliaciones/ (Reducciones)	Modificado	Devengado	Pagado	Subejercicio
01 INGRESOS PROPIOS	56,057,038.00	0.00	56,057,038.00	4,302,592.94	4,302,592.94	51,754,445.06
02 INGRESOS FEDERALES	40,510,632.00	0.00	40,510,632.00	7,752,681.89	7,752,681.89	32,757,950.11
03 INGRESOS ESTATALES	30,000,000.00	0.00	30,000,000.00	4,996,603.61	4,996,603.61	25,003,396.39
26 EDUCACIÓN CONTINUA Y SERVICIOS TECNOLÓGICOS	1,512,680.00	0.00	1,512,680.00	37,617.73	37,617.73	1,475,062.27
27 ENTIDAD DE CERTIFICACIÓN	451,769.00	0.00	451,769.00	0.00	0.00	451,769.00
41 FMYE REMANTE DE INGRESOS DE EJERCICIOS ANTERIORES	0.00	7,010,574.00	7,010,574.00	125,859.15	125,859.15	6,884,714.85
<b>Total del Egreso</b>	<b>128,532,119.00</b>	<b>7,010,574.00</b>	<b>135,542,693.00</b>	<b>17,215,355.32</b>	<b>17,215,355.32</b>	<b>118,327,337.68</b>

"Bajo protesta de decir verdad declaramos que los Estados Financieros y sus notas, son razonablemente correctos y son responsabilidad del emisor".

  
 C.P. Candelaria Benítez Hernández  
 Elaboró

  
 Dr. Daniel Rodríguez Cruz  
 Revisó

  
 Mtro. Iván Uriel Rodríguez Cardona  
 Autorizó

ESTADO ANALÍTICO DEL EJERCICIO DEL PRESUPUESTO DE EGRESOS (POR ENTE PÚBLICO/FUENTE DE FINANCIAMIENTO)	FUENTE DE FINANCIAMIENTO	PRESUPUESTO DE EGRESOS APROBADO	AMPLIACIONES / REDUCCIONES	PRESUPUESTO DE EGRESOS MODIFICADO	PRESUPUESTO DE EGRESOS DEVENGADO	COBERTURA DEL EGRESO EN BASE A RECAUDADO	SUBEJERCICIO
PRESUPUESTO APROBADO DEL AÑO						PRESUPUESTO DE EGRESOS PAGADO	
01 INGRESOS PROPIOS		56,057,038.00	0.00	56,057,038.00	4,302,592.94	4,302,592.94	51,754,445.06
Ingresos Propios		56,057,038.00	0.00	56,057,038.00	4,302,592.94	4,302,592.94	51,754,445.06
Educación Continua y Servicios Tecnológicos		1,512,680.00	0.00	1,512,680.00	37,617.73	37,617.73	1,475,062.27
Entidad de Certificación		451,769.00	0.00	451,769.00	0.00	0.00	451,769.00
02 INGRESOS FEDERALES		40,510,632.00	0.00	40,510,632.00	7,752,681.89	7,752,681.89	32,757,950.11
03 INGRESOS ESTATALES		30,000,000.00	0.00	30,000,000.00	4,996,603.61	4,996,603.61	25,003,396.39
<b>TOTAL PRESUPUESTO APROBADO</b>		<b>128,532,119.00</b>		<b>128,532,119.00</b>	<b>17,088,498.17</b>	<b>17,088,498.17</b>	<b>113,442,822.83</b>
<b>PRESUPUESTO PROPIO</b>							
<b>REMANTE DE EJERCICIOS ANTERIORES APROBADO PARA ESTE AÑO</b>							
41 FMYE REMANTE DE INGRESOS DE EJERCICIOS ANTERIORES			7,010,574.00	7,010,574.00	125,859.15	125,859.15	6,884,714.85
<b>TOTAL PRESUPUESTO EJERCICIOS ANTERIORES</b>			<b>7,010,574.00</b>	<b>7,010,574.00</b>	<b>125,859.15</b>	<b>125,859.15</b>	<b>6,884,714.85</b>
<b>TOTAL DEL PRESUPUESTO</b>		<b>128,532,119.00</b>	<b>7,010,574.00</b>	<b>135,542,693.00</b>	<b>17,215,355.32</b>	<b>17,215,355.32</b>	<b>118,327,337.68</b>