



SERVICIOS DE AGUA POTABLE, ALCANTARILLADO Y
Estado de San Luis Potosí

Usr: GLAFIRA ALTAMIRANO FLORES
Rep: rptIndicadoresPosturaFiscal

Indicadores de Postura Fiscal
del 01/dic./2025 al 31/dic./2025
(Cifras en pesos)

Fecha y 31/ene./2026
hora de Impresión 04:31 p. m.

| Concepto | Estimado / Aprobado | Devengado | Recaudado / Pagado |
|---|-------------------------|-----------------------|------------------------|
| I. Ingresos Presupuestarios | \$105,404,000.00 | \$8,199,198.71 | \$8,199,198.71 |
| 1. Ingresos del Gobierno de la Entidad Federativa | \$105,404,000.00 | \$8,199,198.71 | \$8,199,198.71 |
| 2. Ingresos del Sector Paraestatal | \$0.00 | \$0.00 | \$0.00 |
| II. Egresos Presupuestarios | \$105,404,000.00 | \$8,716,120.33 | \$9,819,978.45 |
| 3. Egresos del Gobierno de la Entidad Federativa | \$105,404,000.00 | \$8,716,120.33 | \$9,819,978.45 |
| 4. Egresos del Sector Paraestatal | \$0.00 | \$0.00 | \$0.00 |
| III. Balance Presupuestario (Superávit o Déficit) (III = I - II) | \$0.00 | -\$516,921.62 | -\$1,620,779.74 |

| Concepto | Estimado / Aprobado | Devengado | Recaudado / Pagado |
|---|---------------------|----------------------|------------------------|
| III. Balance Presupuestario (Superávit o Déficit) | \$0.00 | -\$516,921.62 | -\$1,620,779.74 |
| IV. Intereses, Comisiones y Gastos de la Deuda | \$0.00 | \$0.00 | \$0.00 |
| V. Balance Primario (Superávit o Déficit) (V= III + IV) | \$0.00 | -\$516,921.62 | -\$1,620,779.74 |

| Concepto | Estimado / Aprobado | Devengado | Recaudado / Pagado |
|------------------------------------|---------------------|---------------|--------------------|
| A. Financiamiento | \$0.00 | \$0.00 | \$0.00 |
| B. Amortización de la deuda | \$0.00 | \$0.00 | \$0.00 |
| C. Financiamiento Neto | \$0.00 | \$0.00 | \$0.00 |



PRESUPUESTO
INDICADORES DE GASTO

Nombre del Indicador:
Proporción Gasto Programable

Objetivo del Indicador:
Determinar la participación del gasto programable con respecto al total de egresos

Variables que intervienen:
TGP=Total de Gasto Programable TE=Total de Egreso

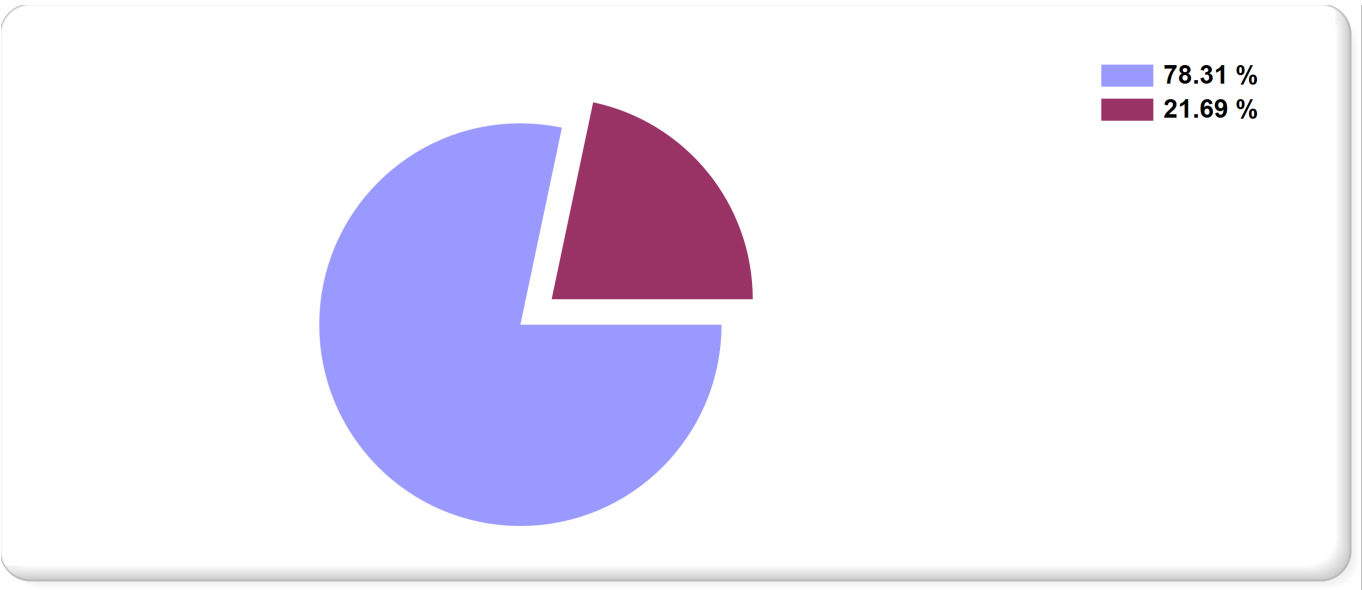
Unidad de Medida:
Porcentaje

Base de Comparación
Presupuesto de Egresos de ejercicios anteriores

Formula:
$$\frac{TGP}{TE} \times 100$$

Medios de Verificación:
Presupuesto de Egresos o Cuenta Pública

| Miles de pesos | | Indicador |
|----------------|------------------|-----------|
| TGP | \$82,537,413.00 | 78.31 % |
| TE | \$105,404,000.00 | |



| Indicador | Resultado | Parametro |
|---|-----------|---|
| 01.- LIQUIDEZ (Activo Circulante / Pasivo Circulante) | | |
| <p>\$48,192,398.77 / \$15,310,986.11</p> <p>Se dispone de 3.15 de activo circulante para pagar cada \$1.00 de obligaciones a corto plazo. Por lo que se cuenta con liquidez.</p> | 3.15 | <p>a) Positivo = mayor de 1.1 veces</p> <p>b) Aceptable = de 1.0 a 1.1 veces</p> <p>c) No aceptable = menor a 1.0 veces</p> |
| 02.- MÁRGEN DE SEGURIDAD ((Activo Circulante - Pasivo Circulante) / Pasivo Circulante) | | |
| <p>(\$48,192,398.77 - \$15,310,986.11) / \$15,310,986.11</p> <p>Se cuenta con un nivel positivo de margen de seguridad para solventar contingencias.</p> | 214.75% | <p>a) Positivo = mayor a 35%</p> <p>b) Aceptable = de 0% a 35%</p> <p>c) No aceptable = menor a 0%</p> |
| 03.-PROPORCIÓN DEL PASIVO A CORTO PLAZO SOBRE EL PASIVO TOTAL (Pasivo Circulante/Pasivo Total) | | |
| <p>(\$15,310,986.11 / \$18,069,256.13)</p> <p>El resultado indica que el financiamiento a corto plazo predomina respecto al pasivo a largo plazo.</p> | 84.73% | <p>a) Positivo = mayor o igual a 50%</p> <p>b) No Aceptable = menor a 50%</p> |
| 04.- SOLVENCIA (Pasivo Total / Activo Total) | | |
| <p>\$18,069,256.13 / \$111,039,862.51</p> <p>Se cuenta con un nivel positivo de solvencia para cumplir con sus compromisos a largo plazo.</p> | 16.27% | <p>a) Positivo = mayor a 35%</p> <p>b) Aceptable = de 0% a 35%</p> <p>c) No aceptable = menor a 0%</p> |
| 05.- AUTONOMÍA FINANCIERA (Ingresos Propios / Ingresos Totales) | | |
| <p>\$81,531,253.69 / \$81,531,253.69</p> <p>El resultado refleja el porcentaje de los ingresos propios, por lo que se cuenta con autonomía financiera.</p> | 100.00% | <p>a) Positivo = mayor o igual a 50%</p> <p>b) No aceptable = menor a 50%</p> |
| 06.- AUTONOMÍA FINANCIERA PARA CUBRIR EL GASTO CORRIENTE (Ingresos Propios / Gasto Corriente) | | |
| <p>\$81,531,253.69 / \$70,409,127.63</p> <p>El gasto corriente es cubierto en un 115.79% con recursos propios, por lo cual se cuenta con un nivel positivo de autonomía financiera, para cubrir su gasto corriente.</p> | 115.79% | <p>a) Positivo = mayor al 55%</p> <p>b) Aceptable = 45% al 55%</p> <p>c) No aceptable = menor al 45%</p> |
| 07.- REALIZACIÓN DE INVERSIONES, SERVICIOS Y BENEFICIO SOCIAL (Gasto de capital / Otros Ingresos) | | |
| | 0.00 | <p>a) Positivo = mayor al 70%</p> <p>b) Aceptable = 60% al 70%</p> <p>c) No aceptable = menor al 60%</p> |
| 08.- RESULTADO FINANCIERO ((Saldo Inicial + Ingresos Totales) / Gasto Total) | | |
| <p>\$63,612,693.48 + \$81,531,253.69 / \$82,537,412.68</p> <p>Se cuenta con un nivel Positivo de equilibrio financiero en la administración de los recursos.</p> | 1.76 | <p>a) Positivo = Igual o mayor a 1</p> <p>b) No Aceptable = Menor a 1</p> |
| 09.- PROPORCIÓN DEL GASTO CORRIENTE SOBRE EL GASTO TOTAL (Gasto corriente / Gasto Total) | | |
| <p>\$70,409,127.63 / \$82,537,412.68</p> <p>El gasto corriente representan el 85.30% del gasto total.</p> | 85.30% | |
| 10.- PROPORCIÓN DE LOS SERVICIOS PERSONALES S/GASTO CORRIENTE (Servicios Personales/Gasto corriente) | | |
| <p>\$24,987,922.46 / \$70,409,127.63</p> <p>Los servicios personales representan el 35.48% del gasto corriente.</p> | 35.48% | |



SERVICIOS DE AGUA POTABLE, ALCANTARILLADO Y
Estado de San Luis Potosí

Usr: GLAFIRA ALTAMIRANO FLORES
Rep: rptIndicadoresFinancieros

Proporción Gasto de Inversión y/o Capital
Al 31/dic./2025

Fecha y hora de Impresión | 31/ene./2026
04:43 p. m.

PRESUPUESTO
INDICADORES DE GASTO

Nombre del Indicador:

Proporción Gasto de Inversión y/o Capital

Objetivo del Indicador:

Determinar la participación del gasto de inversion y/o capital con respecto al total de egresos

Variables que intervienen:

TGIC= Total de Gasto de Inversión y/o Capital TE= Total de Egresos

Unidad de Medida:

Porcentaje

Base de Comparación

Presupuesto de Egresos de ejercicios anteriores

Formula:

$$\frac{\text{TGIC}}{\text{TE}} \times 100$$

Medios de Verificación:

Presupuesto de Egresos o Cuenta Pública

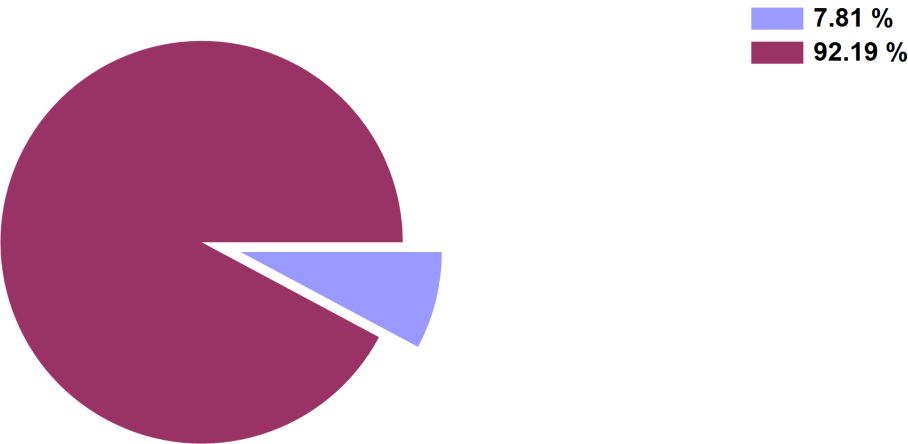
Miles de pesos

Indicador

TGIC \$8,236,906.00

7.81 %

TE \$105,404,000.00





SERVICIOS DE AGUA POTABLE, ALCANTARILLADO Y Estado de San Luis Potosí

Usr: GLAFIRA ALTAMIRANO FLORES
Rep: rptIndicadoresFinancieros

Proporción Gasto de Operación (corriente) Al 31/dic./2025

Fecha y hora de Impresión | 31/ene./2026
04:43 p. m.

PRESUPUESTO INDICADORES DE GASTO

Nombre del Indicador:

Proporción Gasto de Operación (corriente)

Objetivo del Indicador:

Determinar la participación del gasto de operacion con respecto al total de egresos

Variables que intervienen:

TGO= Total de Gasto de Operación(corriente) TE= Total de Egresos

Unidad de Medida:

Porcentaje

Base de Comparación

Presupuesto de Egresos de ejercicios anteriores

Formula:

$$\frac{\text{TGO}}{\text{TE}} \times 100$$

Medios de Verificación:

Presupuesto de Egresos o Cuenta Pública

Miles de pesos

| | |
|-----|------------------|
| TGO | \$70,409,128.00 |
| TE | \$105,404,000.00 |

Indicador

66.80 %



66.80 %
33.20 %



SERVICIOS DE AGUA POTABLE, ALCANTARILLADO Y
Estado de San Luis Potosí

Usr: GLAFIRA ALTAMIRANO FLORES
Rep: rptIndicadoresFinancieros

Proporción del Gasto No Programable
Al 31/dic./2025

Fecha y hora de Impresión | 31/ene./2026
04:53 p. m.

PRESUPUESTO
INDICADORES DE GASTO

Nombre del Indicador:

Proporción del Gasto No Programable

Objetivo del Indicador:

Determinar la participación del gasto no programable con respecto al total de egresos

Variables que intervienen:

TGNP=Total de Gasto Programable TE=Total de Egreso

Unidad de Medida:

Porcentaje

Base de Comparación

Presupuesto de Egresos de ejercicios anteriores


Formula:

$$\frac{\text{TGNP}}{\text{TE}} \times 100$$

Medios de Verificación:

Presupuesto de Egresos o Cuenta Pública

| Miles de pesos | | Indicador |
|----------------|------------------|-----------|
| TGNP | \$0.00 | 0.00 % |
| TE | \$105,404,000.00 | |





SERVICIOS DE AGUA POTABLE, ALCANTARILLADO Y
Estado de San Luis Potosí

Proporción Inversión Pública
Al 31/dic./2025

Usr: GLAFIRA ALTAMIRANO FLORES
Rep: rptIndicadoresFinancieros

Fecha y hora de Impresión | 31/ene./2026
04:52 p. m.

PRESUPUESTO
INDICADORES DE GASTO

Nombre del Indicador:

Proporción Inversión Pública

Objetivo del Indicador:

Determinar la participación del gasto de la inversion publica con respecto al total de egresos

Variables que intervienen:

IP= Inversión Pública TE= Total de Egresos

Unidad de Medida:

Porcentaje

Base de Comparación

Presupuesto de Egresos de ejercicios anteriores

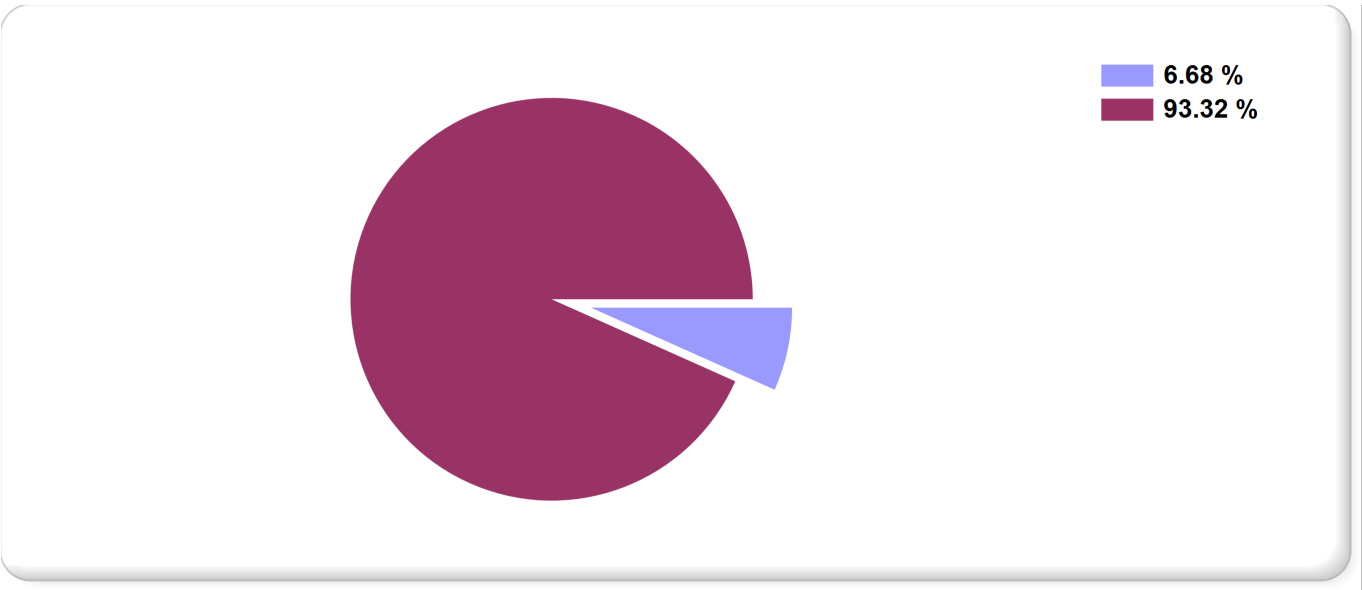
Formula:

$$\frac{IP}{TE} \times 100$$

Medios de Verificación:

Presupuesto de Egresos o Cuenta Pública

| Miles de pesos | | Indicador |
|----------------|------------------|-----------|
| IP | \$7,045,918.00 | 6.68 % |
| TE | \$105,404,000.00 | |





SERVICIOS DE AGUA POTABLE, ALCANTARILLADO Y Estado de San Luis Potosí

Usr: GLAFIRA ALTAMIRANO FLORES
Rep: rptIndicadoresFinancieros

Proporción de los Servicios Personales Al 31/dic./2025

Fecha y hora de Impresión | 03/feb./2026
01:29 p. m.

PRESUPUESTO INDICADORES DE GASTO

Nombre del Indicador:

Proporción de los Servicios Personales

Objetivo del Indicador:

Determinar la participación de los servicios personales con respecto al total de egresos

Variables que intervienen:

SP= Servicios Personales TE= Total de Egresos

Unidad de Medida:

Porcentaje

Base de Comparación

Presupuesto de Egresos de ejercicios anteriores

Formula:

$$\frac{SP}{TE} \times 100$$

Medios de Verificación:

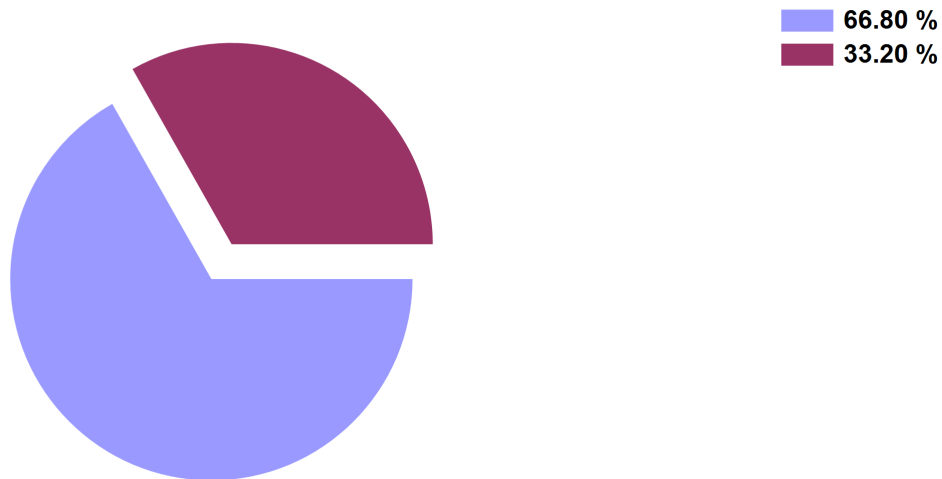
Presupuesto de Egresos o Cuenta Pública

Miles de pesos

| | |
|----|------------------|
| SP | \$70,409,128.00 |
| TE | \$105,404,000.00 |

Indicador

66.80 %





Usr: GLAFIRA ALTAMIRANO FLORES
Rep: rptIndicadoresFinancieros

SERVICIOS DE AGUA POTABLE, ALCANTARILLADO Y Estado de San Luis Potosí

Servicios Personales en el Gasto de Operación

Al 31/dic./2025

Fecha y hora de Impresión | 03/feb./2026
01:29 p. m.

PRESUPUESTO INDICADORES DE GASTO

Nombre del Indicador:

Servicios Personales en el Gasto de Operación

Objetivo del Indicador:

Determinar la participación de los servicios personales con respecto al total de gastos de operación

Variables que intervienen:

SP= Servicios Personales TGO= Total de Gastos de Operación
(corriente)

Unidad de Medida:

Porcentaje

Base de Comparación

Presupuesto de Egresos de ejercicios
anteriores

Formula:

$$\frac{SP}{TGO} \times 100$$

Medios de Verificación:

Presupuesto de Egresos o Cuenta Pública

Miles de pesos

Indicador

SP \$24,987,922.00

35.49 %

TGO \$70,409,128.00

