


COMISION ESTATAL DE GARANTIA DE ACCESO A LA INFORMACION PUBLICA (CEGAIP)





Estado de Flujos de Efectivo
Del 1 de Enero al 30 de Abril de 2026
(Cifras en Pesos)

Concepto	2026	2025
Flujos de Efectivo de las Actividades de Operación		
Origen	8,658,244	8,434,627
Impuestos	0	0
Cuotas y Aportaciones de Seguridad Social	0	0
Contribuciones de Mejoras	0	0
Derechos	0	0
Productos	0	0
Aprovechamientos	183,751	354,268
Ingresos por Venta de Bienes y Prestación de Servicios	0	0
Participaciones, Aportaciones, Convenios, Incentivos Derivados de la Colaboración Fiscal y Fondos Distintos de Aportaciones	0	0
Transferencias, Asignaciones, Subsidios y Subvenciones, y Pensiones y Jubilaciones	8,474,493	8,080,359
Otros Origenes de Operación	0	0
Aplicación	7,802,973	8,179,302
Servicios Personales	7,538,087	8,007,754
Materiales y Suministros	77,668	49,292
Servicios Generales	187,218	122,256
Transferencias Internas y Asignaciones al Sector Público	0	0
Transferencias al Resto del Sector Público	0	0
Subsidios y Subvenciones	0	0
Ayudas Sociales	0	0
Pensiones y Jubilaciones	0	0
Transferencias a Fideicomisos, Mandatos y Contratos Análogos	0	0
Transferencias a la Seguridad Social	0	0
Donativos	0	0
Transferencias al Exterior	0	0
Participaciones	0	0
Aportaciones	0	0
Convenios	0	0
Otras Aplicaciones de Operación	0	0
Flujos Netos de Efectivo por Actividades de Operación	855,271	255,325
Flujos de Efectivo de las Actividades de Inversión		
Origen	693,167	846,618
Bienes Inmuebles, Infraestructura y Construcciones en Proceso	0	0
Bienes Muebles	0	0
Otros Origenes de Inversión	693,167	846,618
Aplicación	1,392,493	1,153,869
Bienes Inmuebles, Infraestructura y Construcciones en Proceso	0	0
Bienes Muebles	15,199	0
Otras Aplicaciones de Inversión	1,377,294	1,153,869
Flujos Netos de Efectivo por Actividades de Inversión	-699,327	-307,251
Flujos de Efectivo de las Actividades de Financiamiento		
Origen	0	0
Endeudamiento Neto	0	0
Interno	0	0
Externo	0	0
Otros Origenes de Financiamiento	0	0
Aplicación	0	0
Servicios de la Deuda	0	0
Interno	0	0
Externo	0	0
Otras Aplicaciones de Financiamiento	0	0
Flujos Netos de Efectivo por Actividades de Financiamiento	0	0
Incremento/Disminución Neta en el Efectivo y Equivalentes al Efectivo	155,945	-51,926
Efectivo y Equivalentes al Efectivo al Inicio del Ejercicio	1,180,237	1,232,164
Efectivo y Equivalentes al Efectivo al Final del Ejercicio	1,336,182	1,180,237

Bajo protesta de decir verdad declaramos que los Estados Financieros y sus notas, son razonablemente correctos y son responsabilidad del emisor.


LIC. JOSE GERARDO NAVARRO ALVISO
COMISIONADO PRESIDENTE


C.P. GABRIELA LÓPEZ FRAGA
DIRECTORA DE ADMINISTRACIÓN Y FINANZAS


C.P. ANAHI GUADALUPE CÁRDENAS JACINTO
ASISTENTE ADMINISTRATIVA


C.P. MAYRA MARTINEZ MARTINEZ
AUXILIAR ADMINISTRATIVA