

---

**AL 31 ENERO DEL 2026**

**ÍNDICE**

**INFORMACIÓN PRESUPUESTARIA**

**ESTADO ANALÍTICO DE INGRESOS PRESUPUESTALES**

**ESTADO ANALÍTICO DEL EJERCICIO DEL PRESUPUESTO EN CLASIFICACIÓN ADMINISTRATIVA**

**\*ENTE PÚBLICO**

**\*GOBIERNO (FEDERAL, ESTATAL, MUNICIPAL)**

**\*SECTOR PARAESTATAL (FEDERAL, ESTATAL, MUNICIPAL)**

**ESTADO ANALÍTICO DEL EJERCICIO DEL PRESUPUESTO EN CLASIFICACIÓN ECONÓMICA  
(POR TIPO DE GASTO)**

**ESTADO ANALÍTICO DEL EJERCICIO DEL PRESUPUESTO EN CLASIFICACIÓN POR OBJETO DE  
GASTO (CAPÍTULO Y CONCEPTO)**

**ESTADO ANALÍTICO DEL EJERCICIO DEL PRESUPUESTO POR CLASIFICACIÓN FUNCIONAL**

**ESTADO ANALÍTICO DEL EJERCICIO DEL PRESUPUESTO DE EGRESOS POR FUENTE DE  
FINANCIAMIENTO**



UNIVERSIDAD TECNOLÓGICA DE SAN LUIS POTOSÍ

ESTADO ANALÍTICO DE INGRESOS  
POR CUENTA  
DEL 01 DE ENERO DE 2026 AL 31 DE ENERO DE 2026



Cuenta	Ingreso						Diferencia
	Estimado	Ampliaciones y Reducciones	Modificado	Devengado	Recaudado	% de Avance de la Recaudación	
	(1)	(2)	(3=1+2)	(4)	(5)	(6=5-1)	
Productos	1,241,428.00	0.00	1,241,428.00	85,445.57	85,445.57	7%	-1,155,982.43
Aprovechamientos de Tipo Corriente	280,268.00	0.00	280,268.00	24,350.00	24,350.00	9%	-255,918.00
Ingresos por Venta de Bienes y Servicios	47,446,422.00	0.00	47,446,422.00	9,048,726.99	9,039,076.99	19%	-38,407,345.01
Transferencias, Asignaciones, Subsidios y Subvenciones, y Pensiones y Jubilaciones	78,781,038.00	0.00	78,781,038.00	2,768,388.33	2,737,233.33	3%	-76,043,804.67
Ingresos Financieros	535,000.00	0.00	535,000.00	0.00	0.00	0%	-535,000.00
Otros Ingresos y Beneficios Varios	247,963.00	0.00	247,963.00	98,014.12	98,014.12	40%	-149,948.88
<b>Total</b>	<b>128,532,119.00</b>	<b>0.00</b>	<b>128,532,119.00</b>	<b>12,024,925.01</b>	<b>11,984,120.01</b>	<b>9%</b>	
<b>Ingresos excedentes</b>							<b>-116,547,998.99</b>


  

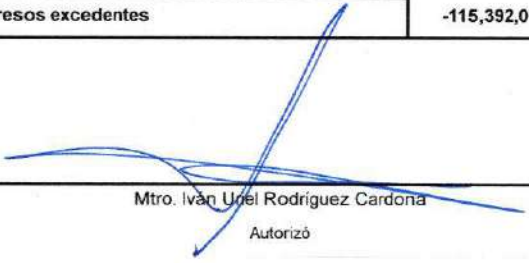
Tributarios	Ingreso						Diferencia
	Estimado	Ampliaciones y Reducciones	Modificado	Devengado	Recaudado	% de Avance de la Recaudación	
	(1)	(2)	(3=2+1)	(4)	(5)	(6=5-1)	
Productos	1,241,428.00	0.00	1,241,428.00	85,445.57	85,445.57	7%	-1,155,982.43
<b>SubTotal Tributarios</b>	<b>1,241,428.00</b>	<b>0.00</b>	<b>1,241,428.00</b>	<b>85,445.57</b>	<b>85,445.57</b>	<b>7%</b>	
<b>Ingresos excedentes</b>							<b>-1,155,982.43</b>

No Tributarios							
Aprovechamientos de Tipo Corriente	280,268.00	0.00	280,268.00	24,350.00	24,350.00	9%	-255,918.00
Ingresos por Venta de Bienes y Servicios	47,446,422.00	0.00	47,446,422.00	9,048,726.99	9,039,076.99	19%	-38,407,345.01
Transferencias, Asignaciones, Subsidios y Subvenciones, y Pensiones y Jubilaciones	78,781,038.00	0.00	78,781,038.00	2,768,388.33	2,737,233.33	3%	-76,043,804.67
Ingresos Financieros	535,000.00	0.00	535,000.00	0.00	0.00	0%	-535,000.00
Otros Ingresos y Beneficios Varios	247,963.00	0.00	247,963.00	98,014.12	98,014.12	40%	-149,948.88
<b>Subtotal No Tributarios</b>	<b>127,290,691.00</b>	<b>0.00</b>	<b>127,290,691.00</b>	<b>11,939,479.44</b>	<b>11,898,674.44</b>	<b>9%</b>	
<b>Ingresos excedentes</b>							<b>-115,392,016.56</b>

  
C.P. Candelaria Benítez Hernández  
Elaboró

  
Dr. Daniel Rodríguez Cruz  
Revisó

  
Mtro. Iván Uriel Rodríguez Cardona  
Autorizó



# UNIVERSIDAD TECNOLÓGICA DE SAN LUIS POTOSÍ

## ESTADO ANALÍTICO DEL EJERCICIO DEL PRESUPUESTO DE EGRESOS


CLASIFICACIÓN ADMINISTRATIVA  
DEL 01 DE ENERO DE 2026 AL 31 DE ENERO DE 2026





(Cifras en Pesos)

Concepto	Egresos					
	Aprobado	Ampliaciones/ (Reducciones)	Modificado	Devengado	Pagado	Subejercicio
UNIVERSIDAD TECNOLÓGICA DE SAN LUIS POTOSÍ	128,532,119.00	0.00	128,532,119.00	8,524,191.43	8,524,191.43	120,007,927.57
<b>Total del Egreso</b>	128,532,119.00	0.00	128,532,119.00	8,524,191.43	8,524,191.43	120,007,927.57

"Bajo protesta de decir verdad declaramos que los Estados Financieros y sus notas, son razonablemente correctos y son responsabilidad del emisor".

  
C.P. Candelaria Benítez Hernández  
Elaboró

  
Dr. Daniel Rodríguez Cruz  
Revisó

  
Mtro. Iván Uriel Rodríguez Cardona  
Autorizó



# UNIVERSIDAD TECNOLÓGICA DE SAN LUIS POTOSÍ

Gobierno (Federal/Estatal/Municipal) de San Luis Potosí

## ESTADO ANALÍTICO DEL EJERCICIO DEL PRESUPUESTO DE EGRESOS

CLASIFICACIÓN ADMINISTRATIVA


DEL 01 DE ENERO DE 2026 AL 31 DE ENERO DE 2026

(Cifras en Pesos)




Concepto	Egresos					
	Aprobado	Ampliaciones/ (Reducciones)	Modificado	Devengado	Pagado	Subejercicio
Poder Ejecutivo	128,532,119.00	0.00	128,532,119.00	8,524,191.43	8,524,191.43	120,007,927.57
Poder Legislativo	0.00	0.00	0.00	0.00	0.00	0.00
Poder Judicial	0.00	0.00	0.00	0.00	0.00	0.00
Órganos Autónomos	0.00	0.00	0.00	0.00	0.00	0.00
<b>Total del Egreso</b>	<b>128,532,119.00</b>	<b>0.00</b>	<b>128,532,119.00</b>	<b>8,524,191.43</b>	<b>8,524,191.43</b>	<b>120,007,927.57</b>

"Bajo protesta de decir verdad declaramos que los Estados Financieros y sus notas, son razonablemente correctos y son responsabilidad del emisor".

  
C.P. Candelaria Benítez Hernández

Elaboró

  
Dr. Daniel Rodríguez Cruz

Revisó

  
Mtro. Iván Uriel Rodríguez Cardona

Autorizó



**UNIVERSIDAD TECNOLÓGICA DE SAN LUIS POTOSÍ**

Sector Paraestatal (Federal/Estatal/Municipal) de San Luis Potosí

**ESTADO ANALÍTICO DEL EJERCICIO DEL PRESUPUESTO DE EGRESOS**

**CLASIFICACIÓN ADMINISTRATIVA**


DEL 01 DE ENERO DE 2026 AL 31 DE ENERO DE 2026


(Cifras en Pesos)




Concepto	Egresos					
	Aprobado	Ampliaciones/ (Reducciones)	Modificado	Devengado	Pagado	Subejercicio
Entidades Paraestatales y Fideicomisos No Empresariales y No Financieros	128,532,119.00	0.00	128,532,119.00	8,524,191.43	8,524,191.43	120,007,927.57
Instituciones Públicas de Seguridad Social	0.00	0.00	0.00	0.00	0.00	0.00
Entidades Paraestatales Empresariales No Financieras con Participación Estatal Mayoritaria	0.00	0.00	0.00	0.00	0.00	0.00
Fideicomisos Empresariales No Financieros con Participación Estatal Mayorista	0.00	0.00	0.00	0.00	0.00	0.00
Entidades Paraestatales Empresariales Financieras Monetarias con Participación Estatal Mayoritaria	0.00	0.00	0.00	0.00	0.00	0.00
Entidades Paraestatales Empresariales Financieras No Monetarias con Participación Estatal Mayoritaria	0.00	0.00	0.00	0.00	0.00	0.00
Fideicomisos Financieros Públicos con Participación Estatal Mayoritaria	0.00	0.00	0.00	0.00	0.00	0.00
Entidades Paramunicipales (en sus diferentes clasificaciones)	0.00	0.00	0.00	0.00	0.00	0.00
<b>Total del Egreso</b>	<b>128,532,119.00</b>	<b>0.00</b>	<b>128,532,119.00</b>	<b>8,524,191.43</b>	<b>8,524,191.43</b>	<b>120,007,927.57</b>

"Bajo protesta de decir verdad declaramos que los Estados Financieros y sus notas, son razonablemente correctos y son responsabilidad del emisor".

  
 C.P. Candelaria Benitez Hernández  
 Elaboró

  
 Dr. Daniel Rodriguez Cruz  
 Revisó

  
 Mtro. Iván Uriel Rodríguez Cardona  
 Autorizó



# UNIVERSIDAD TECNOLÓGICA DE SAN LUIS POTOSÍ

## ESTADO ANALÍTICO DEL EJERCICIO DEL PRESUPUESTO DE EGRESOS

### CLASIFICACIÓN ECONÓMICA (POR TIPO DE GASTO)


DEL 01 DE ENERO DE 2026 AL 31 DE ENERO DE 2026


(Cifras en Pesos)




Concepto	Egresos					
	Aprobado	Ampliaciones/ (Reducciones)	Modificado	Devengado	Pagado	Subejercicio
GASTO CORRIENTE	128,067,119.00	0.00	128,067,119.00	8,524,191.43	8,524,191.43	119,542,927.57
GASTO CAPITAL	465,000.00	0.00	465,000.00	0.00	0.00	465,000.00
<b>Total del Egreso</b>	<b>128,532,119.00</b>	<b>0.00</b>	<b>128,532,119.00</b>	<b>8,524,191.43</b>	<b>8,524,191.43</b>	<b>120,007,927.57</b>

"Bajo protesta de decir verdad declaramos que los Estados Financieros y sus notas, son razonablemente correctos y son responsabilidad del emisor".

  
\_\_\_\_\_  
C.P. Candelaria Benítez Hernández  
Elaboró

  
\_\_\_\_\_  
Dr. Daniel Rodríguez Cruz  
Revisó

  
\_\_\_\_\_  
Mtro. Iván Uriel Rodríguez Cardona  
Autorizó



UNIVERSIDAD TECNOLÓGICA DE SAN LUIS POTOSÍ

ESTADO ANALÍTICO DEL EJERCICIO DEL PRESUPUESTO DE EGRESOS

CLASIFICACIÓN POR OBJETO DEL GASTO (CAPÍTULO Y CONCEPTO)

DEL 01 DE ENERO DE 2026 AL 31 DE ENERO DE 2026

(Cifras en Pesos)



Concepto	Egresos					
	Aprobado	Ampliaciones/ (Reducciones)	Modificado	Devengado	Pagado	Subejercicio
<b>SERVICIOS PERSONALES</b>	95,452,482.00	-48,000.00	95,404,482.00	7,921,153.58	7,921,153.58	87,483,328.44
REMUNERACIONES AL PERSONAL DE CARÁCTER P	37,189,504.64	-337,233.39	36,852,271.25	3,841,758.01	3,841,758.01	33,010,513.24
REMUNERACIONES AL PERSONAL DE CARÁCTER T	830,860.00	3,020.70	833,870.70	101,906.78	101,906.78	531,763.92
REMUNERACIONES ADICIONALES Y ESPECIALES	11,192,435.36	10,205.68	11,202,641.04	870,685.59	870,685.59	10,331,955.45
SEGURIDAD SOCIAL	19,623,632.92	321,315.91	19,944,948.83	1,915,117.44	1,915,117.44	18,029,831.39
OTRAS PRESTACIONES SOCIALES Y ECONÓMICAS	26,816,259.08	-45,308.90	26,770,950.18	1,191,685.74	1,191,685.74	25,579,264.44
<b>MATERIALES Y SUMINISTROS</b>	2,258,953.00	0.00	2,258,953.00	41,484.60	41,484.60	2,217,468.40
MATERIALES DE ADMINISTRACIÓN, EMISIÓN DE	806,299.81	0.00	806,299.81	9,019.61	9,019.61	797,280.20
ALIMENTOS Y UTENSILIOS	699,938.90	0.00	699,938.90	5,667.00	5,667.00	694,271.90
MATERIALES Y ARTÍCULOS DE CONSTRUCCIÓN Y	259,964.56	0.00	259,964.56	4,840.58	4,840.58	255,123.98
PRODUCTOS QUÍMICOS, FARMACÉUTICOS Y DE L	25,130.48	0.00	25,130.48	209.99	209.99	24,920.49
COMBUSTIBLES, LUBRICANTES Y ADITIVOS	228,109.00	0.00	228,109.00	14,770.79	14,770.79	211,338.21
VESTUARIO, BLANCOS, PRENDAS DE PROTECCIÓN	10,190.93	0.00	10,190.93	0.00	0.00	10,190.93
HERRAMIENTAS, REFACCIONES Y ACCESORIOS M	231,319.32	0.00	231,319.32	6,976.53	6,976.53	224,342.79
<b>SERVICIOS GENERALES</b>	22,085,278.00	48,000.00	22,133,278.00	325,869.94	325,869.94	21,807,408.08
SERVICIOS BÁSICOS	3,540,672.00	0.00	3,540,672.00	35,413.98	35,413.98	3,605,258.02
SERVICIOS DE ARRENDAMIENTO	423,419.90	0.00	423,419.90	0.00	0.00	423,418.90
SERVICIOS PROFESIONALES, CIENTÍFICOS, TÉ	8,173,172.32	48,000.00	8,221,172.32	56,838.42	56,838.42	8,164,333.90
SERVICIOS FINANCIEROS, BANCARIOS Y COHER	485,250.00	0.00	485,250.00	14,314.84	14,314.84	470,935.16
SERVICIOS DE INSTALACIÓN, REPARACIÓN, M	6,564,654.32	0.00	6,564,654.32	11,149.92	11,149.92	6,553,504.40
SERVICIOS DE COMUNICACIÓN SOCIAL Y PUBLI	86,355.00	0.00	86,355.00	0.00	0.00	86,355.00
SERVICIOS DE TRASLADO Y VIÁTICOS	369,000.00	0.00	369,000.00	5,963.36	5,963.36	363,036.64
SERVICIOS OFICIALES	184,387.46	0.00	184,387.46	0.00	0.00	184,387.46
OTROS SERVICIOS GENERALES	2,158,367.00	0.00	2,158,367.00	202,189.42	202,189.42	1,956,177.58
<b>TRANSFERENCIAS, ASIGNACIONES, SUBSIDIOS</b>	8,270,408.00	0.00	8,270,408.00	235,683.33	235,683.33	8,034,722.67
AYUDAS SOCIALES	8,270,408.00	0.00	8,270,408.00	235,683.33	235,683.33	8,034,722.67
<b>BIENES MUEBLES, INMUEBLES E INTANGIBLES</b>	465,000.00	0.00	465,000.00	0.00	0.00	465,000.00
ACTIVOS INTANGIBLES	465,000.00	0.00	465,000.00	0.00	0.00	465,000.00



UNIVERSIDAD TECNOLÓGICA DE SAN LUIS POTOSÍ



ESTADO ANALÍTICO DEL EJERCICIO DEL PRESUPUESTO DE EGRESOS


CLASIFICACIÓN POR OBJETO DEL GASTO (CAPÍTULO Y CONCEPTO)


DEL 01 DE ENERO DE 2026 AL 31 DE ENERO DE 2026


(Cifras en Pesos)

Total del Egreso	128,532,119.00	0.00	128,532,119.00	8,524,191.43	8,524,191.43	120,007,927.57
------------------	----------------	------	----------------	--------------	--------------	----------------

"Bajo protesta de decir verdad declaramos que los Estados Financieros y sus notas, son razonablemente correctos y son responsabilidad del emisor".

  
\_\_\_\_\_  
C.P. Candelaria Benitez Hernández  
Elaboró

  
\_\_\_\_\_  
Dr. Daniel Rodríguez Cruz  
Revisó

  
\_\_\_\_\_  
Mtro. Iván Uriel Rodríguez Cardona  
Autorizó



# UNIVERSIDAD TECNOLÓGICA DE SAN LUIS POTOSÍ

## ESTADO ANALÍTICO DEL EJERCICIO DEL PRESUPUESTO DE EGRESOS

### CLASIFICACIÓN FUNCIONAL(FINALIDAD Y FUNCIÓN)

DEL 01 DE ENERO DE 2026 AL 31 DE ENERO DE 2026


(Cifras en Pesos)



Concepto	Egresos					
	Aprobado	Ampliaciones/ (Reducciones)	Modificado	Devengado	Pagado	Subejercicio
DESARROLLO SOCIAL	128,532,119.00	0.00	128,532,119.00	8,524,191.43	8,524,191.43	120,007,927.57
EDUCACION	128,532,119.00	0.00	128,532,119.00	8,524,191.43	8,524,191.43	120,007,927.57
<b>Total del Egreso</b>	<b>128,532,119.00</b>	<b>0.00</b>	<b>128,532,119.00</b>	<b>8,524,191.43</b>	<b>8,524,191.43</b>	<b>120,007,927.57</b>

"Bajo protesta de decir verdad declaramos que los Estados Financieros y sus notas, son razonablemente correctos y son responsabilidad del emisor".

  
\_\_\_\_\_  
C.P. Candelaria Benítez Hernández  
Elaboró

  
\_\_\_\_\_  
Dr. Daniel Rodríguez Cruz  
Revisó

  
\_\_\_\_\_  
Mtro. Iván Uriel Rodríguez Cardona  
Autorizó



# UNIVERSIDAD TECNOLÓGICA DE SAN LUIS POTOSÍ

## ESTADO ANALÍTICO DEL EJERCICIO DEL PRESUPUESTO DE EGRESOS

POR ENTE PÚBLICO/FUENTE DE FINANCIAMIENTO

DEL 01 DE ENERO DE 2026 AL 31 DE ENERO DE 2026


(Cifras en Pesos)



Concepto	Egresos					
	Aprobado	Ampliaciones/ (Reducciones)	Modificado	Devengado	Pagado	Subejercicio
01 INGRESOS PROPIOS	56,057,038.00	0.00	56,057,038.00	1,757,918.80	1,757,918.80	54,299,119.20
02 INGRESOS FEDERALES	40,510,632.00	0.00	40,510,632.00	4,334,244.90	4,334,244.90	36,176,387.10
03 INGRESOS ESTATALES	30,000,000.00	0.00	30,000,000.00	2,419,128.53	2,419,128.53	27,580,871.47
26 EDUCACIÓN CONTINUA Y SERVICIOS TECNOLÓGICOS	1,512,680.00	0.00	1,512,680.00	12,899.20	12,899.20	1,499,780.80
27 ENTIDAD DE CERTIFICACIÓN	451,769.00	0.00	451,769.00	0.00	0.00	451,769.00
<b>Total del Egreso</b>	<b>128,532,119.00</b>	<b>0.00</b>	<b>128,532,119.00</b>	<b>8,524,191.43</b>	<b>8,524,191.43</b>	<b>120,007,927.57</b>

"Bajo protesta de decir verdad declaramos que los Estados Financieros y sus notas, son razonablemente correctos y son responsabilidad del emisor".

  
C.P. Candelaria Benítez Hernández  
Elaboró

  
Dr. Daniel Rodríguez Cruz  
Revisó

  
Mtro. Iván Uriel Rodríguez Cardona  
Autorizó