




**CONSEJO ESTATAL ELECTORAL Y DE PARTICIPACION CIUDADANA**  
**ESTADO DE SAN LUIS POTOSI**  
**ESTADO DE FLUJOS DE EFECTIVO DEL 01 AL 31/ENERO/2026**  
**(CIFRAS EN PESOS)**

| CONCEPTO  | 2026                    | 2025                    |
|---|-------------------------|-------------------------|
| <b>FLUJOS DE EFECTIVO DE LAS ACTIVIDADES DE OPERACIÓN</b>           |                         |                         |
| <b>ORIGEN</b>   | <b>\$21,229,381.20</b>  | <b>\$19,640,096.69</b>  |
| PRODUCTOS DE TIPO CORRIENTE   | \$0.00                  | \$0.00                  |
| TRANSFERENCIAS, ASIGNACIONES, SUBSIDIOS Y OTRA AYUDAS               | \$21,130,017.52         | \$19,579,398.45         |
| OTROS ORÍGENES DE OPERACIÓN   | \$99,363.68             | \$60,698.24             |
| <b>APLICACIÓN</b>   | <b>\$18,427,631.10</b>  | <b>\$17,778,016.44</b>  |
| SERVICIOS PERSONALES  | \$3,747,780.84          | \$3,743,523.53          |
| MATERIALES Y SUMINISTRO   | \$0.00                  | \$1,050.00              |
| SERVICIOS GENERALES   | \$218,088.90            | \$307,385.68            |
| TRANSFERENCIAS INTERNAS Y ASIGNACIONES AL SECTOR PÚBLICO            | \$14,232,184.89         | \$13,501,258.09         |
| AYUDAS SOCIALES   | \$0.00                  |                         |
| ESTIMACIONES, DEPRECIACIONES, DETERIOROS, OBSOLESCENCIA             | \$218,869.92            | \$214,477.89            |
| OTROS GASTOS  | \$10,706.55             | \$10,321.25             |
| <b>FLUJOS NETOS DE EFECTIVO POR ACTIVIDADES DE OPERACIÓN</b>        | <b>\$2,801,750.10</b>   | <b>\$1,862,080.25</b>   |
| <b>FLUJOS DE EFECTIVO DE LAS ACTIVIDADES DE INVERSIÓN</b>           |                         |                         |
| <b>ORIGEN</b>   | <b>\$2,780,598.68</b>   | <b>\$127,930,875.70</b> |
| BIENES INMUEBLES, INFRAESTRUCTURA Y CONSTRUCCIONES EN PROCESO       | \$0.00                  | \$0.00                  |
| BIENES MUEBLES  | \$0.00                  | \$0.00                  |
| OTROS ORÍGENES DE INVERSIÓN   | \$2,780,598.68          | \$127,930,875.70        |
| <b>APLICACIÓN</b>   | <b>\$20,602,710.02</b>  | <b>\$116,235,270.26</b> |
| BIENES INMUEBLES, INFRAESTRUCTURA Y CONSTRUCCIONES EN PROCESO       | \$0.00                  | \$0.00                  |
| BIENES MUEBLES  | \$810,507.81            | \$2,351,755.26          |
| OTRAS APLICACIONES DE INVERSIÓN                                     | \$19,792,202.21         | \$113,883,515.00        |
| <b>FLUJOS NETOS DE EFECTIVO POR ACTIVIDADES DE INVERSIÓN</b>        | <b>-\$17,822,111.34</b> | <b>\$11,695,605.44</b>  |
| <b>FLUJO DE EFECTIVO DE LAS ACTIVIDADES DE FINANCIAMIENTO</b>       |                         |                         |
| <b>INCREMENTO/DISMINUCIÓN NETA EN EL EFECTIVO Y EQUIVALENTES AL</b> | <b>-\$15,020,361.24</b> | <b>\$13,557,685.69</b>  |
| EFECTIVO Y EQUIVALENTES AL EFECTIVO AL INICIO DEL EJERCICIO         | \$27,206,366.57         | \$13,648,680.88         |
| EFECTIVO Y EQUIVALENTES AL EFECTIVO AL FINAL DEL EJERCICIO          | \$12,186,005.33         | \$27,206,366.57         |
|   | \$15,020,361.24         | -\$13,557,685.69        |

**" BAJO PROTESTA DE DECIR VERDAD DECLARAMOS QUE LOS ESTADOS FINANCIEROS Y SUS NOTAS, SON RAZONABLEMENTE CORRECTOS Y SON RESPONSABILIDAD DEL EMISOR"**

  
**Dra. Paloma Blanco López**  
**Consejera Presidenta**

  
**Mtro. Mauro Eugenio Blanco Martínez**  
**Secretario Ejecutivo**

  
**CP. Claudia Marcela Ledesma González**  
**Dir. Ejecutiva de Administración y Finanzas**