



Educación
Secretaría de Educación Pública



TECNOLÓGICO
NACIONAL DE MÉXICO.

POTOSÍ
sin límites
GOBIERNO DEL ESTADO 2021-2027



SEGE
SECRETARÍA DE EDUCACIÓN
DEL GOBIERNO DEL ESTADO



Instituto Tecnológico Superior de Ébano S.L.P.



ESTADOS FINANCIEROS FEBRERO

2026



POTOSÍ
PARA LOS POTOSINOS
COMUNIDAD UNIDA, EN FORTALECIMIENTO

SEGE
SECRETARÍA DE EDUCACIÓN
DEL GOBIERNO DEL ESTADO

DIRECCIÓN DE EDUCACIÓN
MEDIA SUPERIOR Y SUPERIOR

RECIBIDO
20 MAR. 2026

FIRMA: _____ HORA: _____
ANEXOS: _____ FOLIO: _____
TOTAL DE FOJAS _____



2026
año de
Margarita
Maza

"2026, Año del Bicentenario de la Promulgación de la Constitución Política del Estado Libre y Soberano del Estado de San Luis Potosí".
San Luis Potosí".



INSTITUTO TECNOLÓGICO SUPERIOR
DE ÉBANO, S.L.P.



Manuel Gómez Morán s/n colonia Aviación, Ébano, San Luis Potosí, C.P. 79140
Tel. (845) 263-2740 // WhatsApp institucional: (845) 102-3389
Email: dir_debano@tecnm.mx // Página web: ebano.tecnm.mx



Educación
Secretaría de Educación Pública



TECNOLÓGICO
NACIONAL DE MÉXICO

POTOSÍ
sin límites
GOBIERNO DEL ESTADO 2021-2027



SEGE
SECRETARÍA DE EDUCACIÓN
Y CULTURA DEL ESTADO



Instituto Tecnológico Superior de Ébano S.L.P.

INFORMACIÓN CONTABLE



2026
año de
Margarita
Maza

"2026, Año del Bicentenario de la Promulgación de la Constitución Política del Estado Libre y Soberano del Estado de San Luis Potosí".
San Luis Potosí".



Manuel Gómez Morán s/n colonia Aviación, Ébano, San Luis Potosí. C.P. 79140
Tel. (845) 263-2740 // WhatsApp institucional: (845) 102-3389
Email: dir_debano@tecnm.mx // Página web: ebano.tecnm.mx

INSTITUTO TECNOLÓGICO SUPERIOR DE EBANO

Estado de Actividades

Del 1 de Enero al 28 de Febrero de 2026

(Cifras en Pesos)

Concepto	2026	2025
INGRESOS Y OTROS BENEFICIOS		
Ingresos de Gestión	656,183	672,966
Impuestos	0	0
Cuotas y Aportaciones de Seguridad Social	0	0
Contribuciones de Mejoras	0	0
Derechos	0	0
Productos	0	0
Aprovechamientos	0	0
Ingresos por Venta de Bienes y Prestación de Servicios	656,183	672,966
Participaciones, Aportaciones, Convenios, Incentivos Derivados de la Colaboración Fiscal, Fondos Distintos de Aportaciones, Transferencias, Asignaciones, Subsidios y Subvenciones, y Pensiones y Jubilaciones	1,700,000	3,774,567
Participaciones, Aportaciones, Convenios, Incentivos Derivados de la Colaboración Fiscal y Fondos Distintos de	0	0
Transferencias, Asignaciones, Subsidios y Subvenciones, y Pensiones y Jubilaciones	1,700,000	3,774,567
Otros Ingresos y Beneficios	27,167	34,984
Ingresos Financieros	27,167	34,984
Incremento por Variación de Inventarios	0	0
Disminución del Exceso de Estimaciones por Pérdida o Deterioro u Obsolescencia	0	0
Disminución del Exceso de Provisiones	0	0
Otros Ingresos y Beneficios Varios	0	0
Total de Ingresos y Otros Beneficios	2,383,350	4,482,517
GASTOS Y OTRAS PÉRDIDAS		
Gastos de Funcionamiento	3,091,943	2,793,421
Servicios Personales	2,746,395	2,543,930
Materiales y Suministros	59,214	49,347
Servicios Generales	286,334	200,144
Transferencias, Asignaciones, Subsidios y Otras Ayudas	0	0
Transferencias Internas y Asignaciones al Sector Público	0	0
Transferencias al Resto del Sector Público	0	0
Subsidios y Subvenciones	0	0
Ayudas Sociales	0	0
Pensiones y Jubilaciones	0	0
Transferencias a Fideicomisos, Mandatos y Contratos Análogos	0	0
Transferencias a la Seguridad Social	0	0
Donativos	0	0
Transferencias al Exterior	0	0
Participaciones y Aportaciones	0	0
Participaciones	0	0
Aportaciones	0	0
Convenios	0	0
Intereses, Comisiones y Otros Gastos de la Deuda Pública	0	0
Intereses de la Deuda Pública	0	0
Comisiones de la Deuda Pública	0	0
Gastos de la Deuda Pública	0	0
Costo por Coberturas	0	0
Apoyos Financieros	0	0
Otros Gastos y Pérdidas Extraordinarias	0	0
Estimaciones, Depreciaciones, Deterioros, Obsolescencia y Amortizaciones	0	0
Provisiones	0	0
Disminución de Inventarios	0	0
Otros Gastos	0	0
Inversión Pública	0	0
Inversión Pública no Capitalizable	0	0
Total de Gastos y Otras Pérdidas	3,091,943	2,793,421
Resultado del Ejercicio (Ahorro/Desahorro)	-708,594	1,689,096

Bajo protesta de decir verdad declaramos que los Estados Financieros y Anexos son razonablemente correctos y son responsabilidad del emisor.

C. ING. TERESA GUEVARA DEL ANGEL
DIRECTORA GENERAL

SECRETARIA DE
EDUCACION PUBLICA
GOBIERNO DEL ESTADO DE
SAN LUIS POTOSI
INSTITUTO TECNOLÓGICO
SUPERIOR DE EBANO, S.L.P
C.C.T. 24EIT0005F

CP. MARIA DE LA LUZ MARTINEZ
JEFATURA DE SERVICIOS ADMINISTRATIVOS

INSTITUTO TECNOLÓGICO
SUPERIOR DE EBANO
SERVICIOS
ADMINISTRATIVOS

INSTITUTO TECNOLÓGICO SUPERIOR DE EBANO

Estado de Situación Financiera

Al 28 de Febrero de 2026

(Cifras en Pesos)

Concepto	2026	2025	Concepto	2026	2025
ACTIVO			PASIVO		
Activo Circulante			Activo Circulante		
Efectivo y Equivalentes	20,339,094	20,016,024	Cuentas por Pagar a Corto Plazo	5,975,242	4,648,476
Derechos a Recibir Efectivo o Equivalentes	16,105,045	16,093,427	Documentos por Pagar a Corto Plazo	0	0
Derechos a Recibir Bienes o Servicios	61,678	61,678	Porción a Corto Plazo de la Deuda Pública a Largo Plazo	0	0
Inventarios	0	0	Títulos y Valores a Corto Plazo	0	0
Almacenes	0	0	Pasivos Diferidos a Corto Plazo	0	0
Estimación por Pérdida o Deterioro de Activos Circulantes	0	0	Fondos y Bienes de Terceros en Garantía y/o Administración a Corto Plazo	0	0
Otros Activos Circulantes	194,902	194,902	Provisiones a Corto Plazo	0	0
Total de Activos Circulantes	36,700,719	36,366,031	Otros Pasivos a Corto Plazo	0	0
Activo No Circulante			Total de Pasivos Circulantes	5,975,242	4,648,476
Inversiones Financieras a Largo Plazo	0	0	Pasivo No Circulante		
Derechos a Recibir Efectivo o Equivalentes a Largo Plazo	0	0	Cuentas por Pagar a Largo Plazo	0	0
Bienes Inmuebles, Infraestructura y Construcciones en Proceso	4,853,400	4,853,400	Documentos por Pagar a Largo Plazo	0	0
Bienes Muebles	10,343,212	2,976,377	Deuda Pública a Largo Plazo	0	0
Activos Intangibles	54,717	54,717	Pasivos Diferidos a Largo Plazo	0	0
Depreciación, Deterioro y Amortización Acumulada de Bienes	0	0	Fondos y Bienes de Terceros en Garantía y/o en Administración a Largo Plazo	0	0
Activos Diferidos	16,894	19,206	Provisiones a Largo Plazo	0	0
Estimación por Pérdida o Deterioro de Activos no Circulantes	0	0	Total de Pasivos No Circulantes	0	0
Otros Activos no Circulantes	0	0	Total del Pasivo	5,975,242	4,648,476
Total de Activos No Circulantes	15,268,223	7,903,700	HACIENDA PÚBLICA/PATRIMONIO		
Total del Activo	51,968,942	44,269,732	Hacienda Pública/Patrimonio Contribuido	0	0
			Aportaciones	0	0
			Donaciones de Capital	0	0
			Actualización de la Hacienda Pública /Patrimonio	0	0
			Hacienda Pública/Patrimonio Generado	45,993,701	39,621,256
			Resultado del Ejercicio (Ahorro/Desahorro)	-708,594	1,689,096
			Resultados de Ejercicios Anteriores	46,702,294	37,932,160
			Revalúos	0	0
			Reservas	0	0
			Rectificaciones de Resultados de Ejercicios Anteriores	0	0
			Exceso o Insuficiencia en la Actualización de la Hacienda Pública/Patrimonio	0	0
			Resultado por Posición Monetaria	0	0
			Resultado por Tenencia de Activos no Monetarios	0	0
			Total Hacienda Pública/Patrimonio	45,993,701	39,621,256
			Total del Pasivo y Hacienda Pública /Patrimonio	51,968,942	44,269,732

Bajo protesta de decir verdad declaramos que los Estados Financieros y sus notas son verdaderamente correctos y son responsabilidad del emisor.

C. ING. TERESITA GUEVARA DEL ANGEL
DIRECTORA GENERAL



SECRETARÍA DE
EDUCACIÓN PÚBLICA
GOBIERNO DEL ESTADO DE
SAN LUIS POTOSÍ
INSTITUTO TECNOLÓGICO
SUPERIOR DE EBANO, S.L.
C.C.T. 24EIT0005F

CP. MARIA DE LA LUZ MARTINEZ GARCIA
JEFATURA DE SERVICIOS ADMINISTRATIVOS




**INSTITUTO TECNOLÓGICO
SUPERIOR DE EBANO
SERVICIOS
ADMINISTRATIVOS**

INSTITUTO TECNOLÓGICO SUPERIOR DE EBANO
Estado de Cambios en la Situación Financiera
Del 1 de Enero al 28 de Febrero de 2026
(Cifras en Pesos)

Concepto	Origen	Aplicación
ACTIVO	2,312	7,701,522
Activo Circulante	0	334,688
Efectivo y Equivalentes	0	323,069
Derechos a Recibir Efectivo o Equivalentes	0	11,619
Derechos a Recibir Bienes o Servicios	0	0
Inventarios	0	0
Almacenes	0	0
Estimación por Pérdida o Deterioro de Activos Circulantes	0	0
Otros Activos Circulantes	0	0
Activo No Circulante	2,312	7,366,835
Inversiones Financieras a Largo Plazo	0	0
Derechos a Recibir Efectivo o Equivalentes a Largo Plazo	0	0
Bienes Inmuebles, Infraestructura y Construcciones en Proceso	0	0
Bienes Muebles	0	7,366,835
Activos Intangibles	0	0
Depreciación, Deterioro y Amortización Acumulada de Bienes	0	0
Activos Diferidos	2,312	0
Estimación por Pérdida o Deterioro de Activos no Circulantes	0	0
Otros Activos no Circulantes	0	0
PASIVO	1,326,766	0
Pasivo Circulante	1,326,766	0
Cuentas por Pagar a Corto Plazo	1,326,766	0
Documentos por Pagar a Corto Plazo	0	0
Porción a Corto Plazo de la Deuda Pública a Largo Plazo	0	0
Títulos y Valores a Corto Plazo	0	0
Pasivos Diferidos a Corto Plazo	0	0
Fondos y Bienes de Terceros en Garantía y/o Administración a Corto Plazo	0	0
Provisiones a Corto Plazo	0	0
Otros Pasivos a Corto Plazo	0	0
Pasivo No Circulante	0	0
Cuentas por Pagar a Largo Plazo	0	0
Documentos por Pagar a Largo Plazo	0	0
Deuda Pública a Largo Plazo	0	0
Pasivos Diferidos a Largo Plazo	0	0
Fondos y Bienes de Terceros en Garantía y/o en Administración a Largo Plazo	0	0
Provisiones a Largo Plazo	0	0
HACIENDA PÚBLICA/PATRIMONIO	8,770,134	2,397,690
Hacienda Pública/Patrimonio Contribuido	0	0
Aportaciones	0	0
Donaciones de Capital	0	0
Actualización de la Hacienda Pública/Patrimonio	0	0
Hacienda Pública/Patrimonio Generado	8,770,134	2,397,690
Resultado del Ejercicio (Ahorro/Desahorro)	0	2,397,690
Resultados de Ejercicios Anteriores	8,770,134	0
Revalúos	0	0
Reservas	0	0
Rectificaciones de Resultados de Ejercicios Anteriores	0	0
Exceso o Insuficiencia en la Actualización de la Hacienda Pública/Patrimonio	0	0
Resultado por Posición Monetaria	0	0
Resultado por Tenencia de Activos no Monetarios	0	0

Bajo protesta de decir verdad declaramos que los Estados Financieros y Anexos que se presentan son razonablemente correctos y son responsabilidad del emisor.


 SECRETARÍA DE EDUCACIÓN PÚBLICA
 GOBIERNO DEL ESTADO DE SAN LUIS POTOSÍ
 INSTITUTO TECNOLÓGICO SUPERIOR DE EBANO, S.L.P.
 C.C.T. 24EIT0005F


 CP. MARÍA DE LA LUZ MARTÍNEZ GARCÍA
 JEFATURA DE SERVICIOS ADMINISTRATIVOS


 INSTITUTO TECNOLÓGICO SUPERIOR DE EBANO
 SERVICIOS ADMINISTRATIVOS

INSTITUTO TECNOLÓGICO SUPERIOR DE EBANO


Estado de Variación en la Hacienda Pública

Del 1 de Enero al 28 de Febrero de 2026

(Cifras en Pesos)

Concepto	Hacienda Pública / Patrimonio Contribuido	Hacienda Pública / Patrimonio Generado de Ejercicios Anteriores	Hacienda Pública / Patrimonio Generado del Ejercicio	Exceso o Insuficiencia en la Actualización de la Hacienda Pública / Patrimonio	TOTAL
Hacienda Pública/ Patrimonio Contribuido Neto de 2025	0				0
Aportaciones	0	0	0	0	0
Donaciones de Capital	0	0	0	0	0
Actualización de la Hacienda Pública/Patrimonio	0	0	0	0	0
Hacienda Pública/Patrimonio Generado Neto de 2025		37,932,160	1,689,096		39,621,256
Resultado del Ejercicio (Ahorro/Desahorro)	0	0	1,689,096	0	1,689,096
Resultados de Ejercicios Anteriores	0	37,932,160	0	0	37,932,160
Revalúos	0	0	0	0	0
Reservas	0	0	0	0	0
Rectificaciones de Resultados de Ejercicios Anteriores	0	0	0	0	0
Exceso o Insuficiencia en la Actualización de la Hacienda Pública/Patrimonio Neto de 2025				0	0
Resultado por Posición Monetaria	0	0	0	0	0
Resultado por Tenencia de Activos no Monetarios	0	0	0	0	0
Hacienda Pública/Patrimonio Neto Final de 2025	0	37,932,160	1,689,096	0	39,621,256
Cambios en la Hacienda Pública/Patrimonio Contribuido Neto de 2026	0				0
Aportaciones	0	0	0	0	0
Donaciones de Capital	0	0	0	0	0
Actualización de la Hacienda Pública/Patrimonio	0	0	0	0	0
Variaciones de la Hacienda Pública/Patrimonio Generado Neto de 2026		8,770,134	-2,397,690		6,372,445
Resultado del Ejercicio (Ahorro/Desahorro)	0	0	-708,594	0	-708,594
Resultados de Ejercicios Anteriores	0	8,770,134	-1,689,096	0	7,081,038
Revalúos	0	0	0	0	0
Reservas	0	0	0	0	0
Rectificaciones de Resultados de Ejercicios Anteriores	0	0	0	0	0
Cambios en el Exceso o Insuficiencia en la Actualización de la Hacienda Pública/Patrimonio Neto de 2026				0	0
Resultado por Posición Monetaria	0	0	0	0	0
Resultado por Tenencia de Activos no Monetarios	0	0	0	0	0
Hacienda Pública/Patrimonio Neto Final de 2026	0	46,702,294	-708,594	0	45,993,701

Bajo protesta de decir verdad declaramos que los Estados Financieros y sus notas, son razonablemente correctos y son responsabilidad del emisor.


 C. ING. TERESITA GUEVARA DEL ANGE
 DIRECTORA GENERAL


 SECRETARÍA DE EDUCACIÓN PÚBLICA
 GOBIERNO DEL ESTADO DE SAN LUIS POTOSÍ
 INSTITUTO TECNOLÓGICO SUPERIOR DE EBANO, S.L.P.
 C.C.T. 24EIT0605F


 CP. MARIA DE LA LUZ MARTINEZ
 JEFATURA DE SERVICIOS ADMINISTRATIVOS


 INSTITUTO TECNOLÓGICO SUPERIOR DE EBANO
SERVICIOS ADMINISTRATIVOS

INSTITUTO TECNOLÓGICO SUPERIOR DE EBANO

Estado de Flujos de Efectivo

Del 1 de Enero al 28 de Febrero de 2026

(Cifras en Pesos)

Concepto	2026	2025
Flujos de Efectivo de las Actividades de Operación		
Origen	2,678,720	4,482,517
Impuestos	0	0
Cuotas y Aportaciones de Seguridad Social	0	0
Contribuciones de Mejoras	0	0
Derechos	0	0
Productos	0	0
Aprovechamientos	0	0
Ingresos por Venta de Bienes y Prestación de Servicios	683,350	707,950
Participaciones, Aportaciones, Convenios, Incentivos Derivados de la Colaboración Fiscal y Fondos Distintos de Aportaciones	0	0
Transferencias, Asignaciones, Subsidios y Subvenciones, y Pensiones y Otros Orígenes de Operación	1,700,000	3,774,567
	295,370	0
Aplicación	2,069,994	3,468,777
Servicios Personales	1,758,791	2,211,548
Materiales y Suministros	59,214	49,347
Servicios Generales	251,989	170,666
Transferencias Internas y Asignaciones al Sector Público	0	0
Transferencias al Resto del Sector Público	0	0
Subsidios y Subvenciones	0	0
Ayudas Sociales	0	0
Pensiones y Jubilaciones	0	0
Transferencias a Fideicomisos, Mandatos y Contratos Análogos	0	0
Transferencias a la Seguridad Social	0	0
Donativos	0	0
Transferencias al Exterior	0	0
Participaciones	0	0
Aportaciones	0	0
Convenios	0	0
Otras Aplicaciones de Operación	0	1,037,216
Flujos Netos de Efectivo por Actividades de Operación	608,726	1,013,740
Flujos de Efectivo de las Actividades de Inversión		
Origen	0	0
Bienes Inmuebles, Infraestructura y Construcciones en Proceso	0	0
Bienes Muebles	0	0
Otros Orígenes de Inversión	0	0
Aplicación	0	0
Bienes Inmuebles, Infraestructura y Construcciones en Proceso	0	0
Bienes Muebles	0	0
Otras Aplicaciones de Inversión	0	0
Flujos Netos de Efectivo por Actividades de Inversión	0	0
Flujos de Efectivo de las Actividades de Financiamiento		
Origen	0	0
Endeudamiento Neto	0	0
Interno	0	0
Externo	0	0
Otros Orígenes de Financiamiento	0	0
Aplicación	0	0
Servicios de la Deuda	0	0
Interno	0	0
Externo	0	0
Otras Aplicaciones de Financiamiento	0	0
Flujos Netos de Efectivo por Actividades de Financiamiento	0	0
Incremento/Disminución Neta en el Efectivo y Equivalentes al Efectivo	608,726	1,013,740
Efectivo y Equivalentes al Efectivo al Inicio del Ejercicio	19,730,367	19,002,284
Efectivo y Equivalentes al Efectivo al Final del Ejercicio	20,339,094	20,016,024

Bajo protesta de decir verdad declaramos que los Estados Financieros y sus notas, son razonablemente correctos y son responsabilidad del emisor.

C. ING. TERESITA GUEVARA DEL ANGE
DIRECTORA GENERAL



CP. MARIA DE LA LUZ MARTINEZ GARCIA
JEFE DE SERVICIOS ADMINISTRATIVOS





**INSTITUTO TECNOLÓGICO SUPERIOR DE EBANO
SAN LUIS POTOSÍ**

Estado Analítico del Activo

Del 01/ene./2026 al 28/feb./2026

(Cifras en Pesos)

Usr: SUPERVISOR


Rep: rptEstadoAnaliticoDeActivosYPasivos_R

Fecha y 19/mar./2026


hora de Impresión 02:39 p. m.

Concepto	Saldo Inicial	Cargos del periodo	Abonos del periodo	Saldo Final	Variación del Periodo
ACTIVO	\$51,475,954.40	\$11,295,797.54	\$10,802,809.63	\$51,968,942.31	\$492,987.91
ACTIVO CIRCULANTE	\$36,206,575.10	\$11,295,797.54	\$10,801,653.63	\$36,700,719.01	\$494,143.91
EFFECTIVO Y EQUIVALENTES	\$19,730,367.43	\$8,447,820.93	\$7,839,094.85	\$20,339,093.51	\$608,726.08
DERECHOS A RECIBIR EFECTIVO O EQUIVALENTES	\$16,219,627.31	\$2,847,976.61	\$2,962,558.78	\$16,105,045.14	-\$114,582.17
DERECHOS A RECIBIR BIENES O SERVICIOS	\$61,678.42	\$0.00	\$0.00	\$61,678.42	\$0.00
INVENTARIOS	\$0.00	\$0.00	\$0.00	\$0.00	\$0.00
ALMACENES	\$0.00	\$0.00	\$0.00	\$0.00	\$0.00
ESTIMACIÓN POR PÉRDIDA O DETERIORO DE ACTIVOS CIRCULANTES	\$0.00	\$0.00	\$0.00	\$0.00	\$0.00
OTROS ACTIVOS CIRCULANTES	\$194,901.94	\$0.00	\$0.00	\$194,901.94	\$0.00
ACTIVO NO CIRCULANTE	\$15,269,379.30	\$0.00	\$1,156.00	\$15,268,223.30	-\$1,156.00
INVERSIONES FINANCIERAS A LARGO PLAZO	\$0.00	\$0.00	\$0.00	\$0.00	\$0.00
DERECHOS A RECIBIR EFECTIVO O EQUIVALENTES A LARGO PLAZO	\$0.00	\$0.00	\$0.00	\$0.00	\$0.00
BIENES INMUEBLES, INFRAESTRUCTURA Y CONSTRUCCIONES EN PROCESO	\$4,853,400.37	\$0.00	\$0.00	\$4,853,400.37	\$0.00
BIENES MUEBLES	\$10,343,211.50	\$0.00	\$0.00	\$10,343,211.50	\$0.00
ACTIVOS INTANGIBLES	\$54,716.98	\$0.00	\$0.00	\$54,716.98	\$0.00
DEPRECIACIÓN, DETERIORO Y AMORTIZACIÓN ACUMULADA DE BIENES	\$0.00	\$0.00	\$0.00	\$0.00	\$0.00
ACTIVOS DIFERIDOS	\$18,050.45	\$0.00	\$1,156.00	\$16,894.45	-\$1,156.00
ESTIMACIÓN POR PÉRDIDA O DETERIORO DE ACTIVOS NO CIRCULANTES	\$0.00	\$0.00	\$0.00	\$0.00	\$0.00
OTROS ACTIVOS NO CIRCULANTES	\$0.00	\$0.00	\$0.00	\$0.00	\$0.00

"Bajo protesta de decir verdad declaramos que los Estados Financieros y sus notas, son razonables en su conjunto y son responsabilidad del emisor".


C. ING. TERESITA GUEVARA DEL ANGEL
DIRECTORA GENERAL




CP. MARÍA DE LA LUZ MARTÍNEZ GARCÍA
JEFATURA DE SERVICIOS ADMINISTRATIVOS





**INSTITUTO TECNOLOGICO SUPERIOR DE EBANO
SAN LUIS POTOSI**

Estado Analítico de la Deuda y Otros Pasivos

Del 01/ene./2026 Al 28/feb./2026

(Cifras en Pesos)

Fecha y 19/mar./2026

hora de Impresión 02:40 p. m.

Usr: SUPERVISOR

Rep: rptEstadoAnaliticoDeudaYPasivos

Denominación de las Deudas	Moneda de Contratación	Institución o País Acreedor	Saldo Inicial del Periodo	Saldo Final del Periodo
DEUDA PÚBLICA				
Corto Plazo				
Deuda Interna				
Instituciones de Crédito	Peso	México	\$0.00	\$0.00
Títulos y Valores	Peso	México	\$0.00	\$0.00
Arrendamientos Financieros	Peso	México	\$0.00	\$0.00
Deuda Externa				
Organismos Financieros Internacionales	Peso	México	\$0.00	\$0.00
Deuda Bilateral	Peso	México	\$0.00	\$0.00
Títulos y Valores	Peso	México	\$0.00	\$0.00
Arrendamientos Financieros	Peso	México	\$0.00	\$0.00
Subtotal de Deuda Pública a Corto Plazo	Peso	México	\$0.00	\$0.00
Largo Plazo				
Deuda Interna				
Instituciones de Crédito	Peso	México	\$0.00	\$0.00
Títulos y Valores	Peso	México	\$0.00	\$0.00
Arrendamientos Financieros	Peso	México	\$0.00	\$0.00
Deuda Externa				
Organismos Financieros Internacionales	Peso	México	\$0.00	\$0.00
Deuda Bilateral	Peso	México	\$0.00	\$0.00
Títulos y Valores	Peso	México	\$0.00	\$0.00
Arrendamientos Financieros	Peso	México	\$0.00	\$0.00
Subtotal de Deuda Pública a Largo Plazo	Peso	México	\$0.00	\$0.00
Total de Otros Pasivos	Peso	México	\$4,582,769.09	\$5,975,241.56
Total de Deuda Pública y Otros Pasivos	Peso	México	\$4,582,769.09	\$5,975,241.56



**INSTITUTO TECNOLÓGICO SUPERIOR DE EBANO
SAN LUIS POTOSÍ**

Estado Analítico de la Deuda y Otros Pasivos

Del 01/ene./2026 Al 28/feb./2026

(Cifras en Pesos)

Usr: SUPERVISOR

Rep: rptEstadoAnalíticoDeudaYPasivos

Fecha y 19/mar./2026

hora de Impresión 02:40 p. m.

Denominación de las Deudas	Moneda de Contratación	Institución o País Acreedor	Saldo Inicial del Periodo	Saldo Final del Periodo

"Bajo protesta de decir verdad declaramos que los Estados Financieros y sus notas, son totalmente correctos y son responsabilidad del emisor".

C. ING. TERESITA GUEVARA DEL ANGEL
DIRECTORA GENERAL



SECRETARIA DE
EDUCACIÓN PÚBLICA
GOBIERNO DEL ESTADO DE
SAN LUIS POTOSÍ
INSTITUTO TECNOLÓGICO
SUPERIOR DE EBANO, S.L.P
C.C.T. 24EITG005F

CP. MARIA DE LA LUZ MARTINEZ GARON
JEFATURA DE SERVICIOS ADMINISTRATIVOS



INSTITUTO TECNOLÓGICO
SUPERIOR DE EBANO
SERVICIOS
ADMINISTRATIVOS