

**CENTRO DE CONVENCIONES DE SAN LUIS POTOSÍ**  
**MINUTA DE LA TERCERA SESIÓN ORDINARIA 2025**  
**JUNTA DE GOBIERNO**

**23 DE SEPTIEMBRE DE 2025**

En las oficinas que ocupa el Centro de Convenciones de San Luis Potosí, ubicadas en Boulevard Antonio Rocha Cordero número 125, de la Colonia Desarrollos del Pedregal, en ésta ciudad capital de San Luis Potosí, siendo las 10:00 horas del día 23 de septiembre del 2025; y derivado de la publicación extraordinaria en el Periódico Oficial del Estado, del día 11 de octubre del año 2013, en el que se da a conocer el Decreto Administrativo mediante el cual se crea el Centro de Convenciones de San Luis Potosí así como el Decreto Administrativo que modifica el Decreto de Creación del Centro de Convenciones publicado en el Periódico Oficial el 01 de Diciembre de 2017; con fundamento en el artículo 6 fracción I, II, III, IV, V y VI, así como en los artículos 8, 9 y 10 del Decreto mencionado, se dieron cita, previa convocatoria por escrito, para la celebración de la Tercera Sesión Ordinaria del presente año, los miembros integrantes de la Junta de Gobierno, como sigue: C.P. Alma Rosa Hernández García, en representación del C.P. Jesús Salvador González Martínez, Secretario de Desarrollo Económico en el Estado y Presidente de la Junta de Gobierno del Centro de Convenciones; Lic. Mónica Alejandrina Castillo Azuara, en representación de la Lic. Ariana García Vidal, Secretaria de Finanzas del Estado, Vocal propietario; Lic. Claudia Serna Piña en representación del Lic. Noé Lara Enríquez, Oficial Mayor del Ejecutivo del Estado, Vocal Propietario; Lic. Fred Hernández Torres en representación de la Lic. Yolanda Josefina Cepeda Echavarría, Secretaria de Turismo, Vocal Propietario; Lic. Javier Ortiz Patiño en representación del Ing. Isabel Leticia Vargas Tinajero, Secretaria de Desarrollo Urbano, Vivienda y Obras Públicas del Estado, Vocal Propietario; así como la Lic. Rocío Maricela Lozano Franco, en representación de la Contraloría General del Estado, como Comisario de la Junta de Gobierno; existiendo el quórum necesario, se procede a iniciar la Tercera Sesión Ordinaria de la Junta de Gobierno del año 2025; por lo que la Lic. Yathziryy Arahí Vitales Medina, Secretario Técnico, procede a dar inicio a la sesión, como establece el orden del día siguiente:

1. Lista de Asistencia
2. Declaratoria de Validez
3. Lectura y Aprobación del Orden del Día
4. Lectura y Aprobación de Estados Financieros acumulados al mes de Agosto 2025
5. Lectura y Aprobación de la Propuesta para el Presupuesto de Ingresos para Ejercicio Fiscal 2026
6. Lectura y Aprobación de la Propuesta para el Presupuesto de Egresos para el Ejercicio Fiscal 2026
7. Lectura y aprobación de la propuesta de actualización de Contrato de arrendamiento por aprovechamiento de bienes, que se celebra entre los clientes y el recinto
8. Presentación de Indicadores comerciales al mes de agosto del 2025
9. Informe de Auditorías realizadas al ente
10. Asuntos Generales
11. Clausura

Acto seguido se procede a desahogar el orden del día en los términos que se indican:

**1.- LISTA DE ASISTENCIA.** - Para el desarrollo de la reunión se tomó lista de asistencia de los miembros integrantes de la Junta de Gobierno del Centro de Convenciones.

**2.- DECLARATORIA DE VALIDEZ.** - Se determina la existencia del quórum legal necesario para la realización de la misma, estando presentes la totalidad de los miembros convocados.

**3.- LECTURA Y APROBACIÓN DEL ORDEN DEL DÍA.** - Es aprobado por cada uno de los miembros presentes de la Junta de Gobierno del Centro de Convenciones.

**4.- APROBACION DE LOS ESTADOS FINANCIEROS AL MES DE AGOSTO DEL 2025**

En este momento se expone por parte del Secretario Técnico a los miembros de la presente Junta de Gobierno los Estados Financieros al día 31 de agosto del 2025 para su aprobación.

**ESTADO DE ACTIVIDADES**

CENTRO DE CONVENCIONES DE SAN LUIS POTOSÍ			
Estado de Actividades			
Del 01/enero/2025 al 31/agosto/2025			
(Cifras en pesos)			
Concepto	2025	2024	
<b>INGRESOS Y OTROS BENEFICIOS</b>	\$27,982,779.04	\$23,135,967.08	
INGRESOS DE GESTIÓN	\$21,210,104.54	\$17,433,638.53	
APROVECHAMIENTOS	\$0.00	\$15,287,471.47	
INGRESOS POR VENTA DE BIENES Y PRESTACIÓN DE SERVICIOS	\$21,210,104.54	\$2,146,167.06	
PARTICIPACIONES, APORTACIONES, CONVENIOS, INCENTIVOS DERIVADOS DE LA COLABORACIÓN FISCAL, FONDOS DISTINTOS DE APORTACIONES, TRANSFERENCIAS, ASIGNACIONES, SUBSIDIOS Y SUBVENCIONES, Y PENSIONES Y JUBILACIONES	\$6,772,674.50	\$5,702,328.55	
TRANSFERENCIAS, ASIGNACIONES, SUBSIDIOS Y SUBVENCIONES, Y PENSIONES Y JUBILACIONES	\$6,772,674.50	\$5,702,328.55	
TRANSFERENCIAS INTERNAS Y ASIGNACIONES DEL SECTOR PÚBLICO	\$6,772,674.50	\$5,702,328.55	
OTROS INGRESOS Y BENEFICIOS	\$0.00	\$0.00	
<b>Total de Ingresos y Otros Beneficios</b>	\$27,982,779.04	\$23,135,967.08	
<b>GASTOS Y OTRAS PÉRDIDAS</b>			
GASTOS DE FUNCIONAMIENTO	\$25,843,837.59	\$21,260,433.98	
SERVICIOS PERSONALES	\$5,747,359.43	\$5,253,295.10	
MATERIALES Y SUMINISTROS	\$718,015.93	\$398,460.48	
SERVICIOS GENERALES	\$19,378,462.23	\$15,608,678.40	
TRANSFERENCIAS, ASIGNACIONES, SUBSIDIOS Y OTRAS AYUDAS	\$0.00	\$0.00	
PARTICIPACIONES Y APORTACIONES	\$0.00	\$0.00	
INTERESES, COMISIONES Y OTROS GASTOS DE LA DEUDA PÚBLICA	\$0.00	\$0.00	
OTROS GASTOS Y PÉRDIDAS EXTRAORDINARIAS	\$0.00	\$0.00	
INVERSIÓN PÚBLICA	\$0.00	\$0.00	
<b>Total de Gastos y otras Pérdidas</b>	\$25,843,837.59	\$21,260,433.98	
<b>Resultado del Ejercicio (Ahorro/Desahorro)</b>	\$2,138,941.45	\$1,875,533.10	

**ESTADO DE SITUACIÓN FINANCIERA**

Estado de Situación Financiera					
CENTRO DE CONVENCIONES DE SAN LUIS POTOSÍ					
al 31 de Agosto de 2025					
(Cifras en Pesos)					
Concepto	2025	2024	Concepto	2025	2024
<b>Activo</b>			<b>PASIVO</b>		
<b>Activo Circulante</b>	\$8,210,326.80	\$10,256,267.68	<b>Pasivo Circulante</b>	\$1,844,049.70	\$2,618,104.07
Efectivo y Equivalentes	\$4,615,464.87	\$8,207,020.12	Cuentas por Pagar a Corto Plazo	\$1,424,491.69	\$2,214,496.06
Bancos/Tesorería	\$4,615,464.87	\$8,207,020.12	Servicios personales por pagar a corto plazo	\$221,611.45	\$0.00
Derechos a Recibir Efectivo o Equivalentes	\$3,594,861.93	\$2,049,247.56	Proveedores por pagar a corto plazo	\$904,492.49	\$1,882,188.49
Cuentas por cobrar a corto plazo	\$2,040,567.00	\$560.00	Retenciones y contribuciones por pagar a corto plazo	\$298,387.75	\$332,307.57
Deudores diversos por cobrar a corto plazo	\$52,026.76	\$30,292.01	Pasivos diferidos a corto plazo	\$380,521.93	\$380,521.93
Ingresos por recuperar a corto plazo	\$1,482,268.17	\$2,018,395.35	Ingresos cobrados por adelantado a corto plazo	\$380,521.93	\$380,521.93
			Otros pasivos a corto plazo	\$39,036.08	\$23,086.08
			Ingresos por clasificar	\$39,036.08	\$23,086.08
<b>Total de Activos Circulantes</b>	\$8,210,326.80	\$10,256,267.68	<b>Total de Pasivos Circulantes</b>	\$1,844,049.70	\$2,618,104.07
<b>Activo No Circulante</b>	\$470,044,610.36	\$470,081,211.17	<b>Pasivo No Circulante</b>	\$0.00	\$0.00
Bienes Inmuebles, infraestructura y construcciones en p.	\$457,780,625.00	\$457,780,625.00			
Terrenos	\$240,000,000.00	\$240,000,000.00			
Edificios no habitacionales	\$217,780,625.00	\$217,780,625.00			
Bienes Muebles	\$25,587,106.51	\$25,358,682.06			
Mobiliario y equipo de administración	\$7,442,903.67	\$7,355,405.37			
Mobiliario y equipo educacional y recreativo	\$2,881,209.07	\$2,881,209.07			
Equipo e instrumental médico y de laboratorio	\$27,700.80	\$27,700.80			
Vehículos y equipo de transporte	\$263,160.00	\$263,160.00			
Maquinaria, otros equipos y herramientas	\$14,972,132.97	\$14,831,206.82			
Activos Intangibles	\$146,814.29	\$137,688.42			
Software	\$99,180.26	\$99,180.26			
Patentes, marcas y derechos	\$9,125.87	\$0.00			
Licencias	\$38,508.16	\$38,508.16			
Depreciación, deterioro y amortización acumulada de bienes	\$13,467,935.44	\$13,195,784.31			
Depreciación acumulada de bienes muebles					
<b>Total de Activos No Circulantes</b>	\$470,044,610.36	\$470,081,211.17	<b>Total del Pasivo</b>	\$1,844,049.70	\$2,618,104.07
<b>Total del Activo</b>	\$478,254,937.16	\$480,337,478.85	<b>HACIENDA PÚBLICA/PATRIMONIO</b>		
Bajo protesta de decir verdad declaramos que los Estados Financieros y sus notas, son razonablemente correctos y son responsabilidad del emisor.			Hacienda Pública/Patrimonio Contribuido	\$473,137,410.99	\$473,137,410.99
			Aportaciones	\$473,137,410.99	\$473,137,410.99
			Hacienda Pública/Patrimonio Generado	\$3,273,476.47	\$4,581,963.79
			Resultados del Ejercicio (Ahorro/Desahorro)	\$2,138,941.45	\$1,875,533.10
			Resultados de Ejercicios Anteriores	\$508,513.12	\$2,057,787.23
			Rectificaciones de Resultados de Ejercicios Anteriores	\$626,021.90	\$648,643.46
			Cambios por errores contables	\$626,021.90	\$648,643.46
			Exceso o insuficiencia en la actualización de la hacienda	\$0.00	\$0.00
			<b>Total Hacienda Pública/Patrimonio</b>	\$476,410,887.46	\$477,719,374.78
			<b>Total del Pasivo y Hacienda Pública /Patrimonio</b>	\$478,254,937.16	\$480,337,478.85

## PRESUPUESTO ANALÍTICO DE INGRESOS

CENTRO DE CONVENCIONES DE SAN LUIS POTOSÍ Estado Analítico de Ingresos Del 1 de Enero al 31 de Agosto de 2025 (Cifras en Pesos)						
Ingreso						
Rubro de Ingresos / Fuente de Financiamiento	Estimado	Ampliaciones / (Reducciones)	Modificado	Devengado	Recaudado	Diferencia
<b>Ingresos del Poder Ejecutivo Federal o Estatal y de los Municipios</b>	<b>\$7,251,415</b>	<b>\$0.00</b>	<b>\$7,251,415</b>	<b>\$6,772,675</b>	<b>\$6,357,337</b>	<b>\$-894,078</b>
Transferencias, Asignaciones, Subsidios y Subvenciones, Pensiones y Jubilaciones	\$7,251,415	\$0.00	\$7,251,415	\$6,772,675	\$6,357,337	\$-894,078
<b>Ingresos de los Entes Públicos de los Poderes Legislativo y Judicial, de los Órganos Autónomos y del Sector Paraestatal o Paramunicipal, así como de las Empresas Productivas del Estado</b>	<b>\$15,172,823</b>	<b>\$0.00</b>	<b>\$15,172,823</b>	<b>\$21,210,105</b>	<b>\$19,599,148</b>	<b>\$4,426,325</b>
Ingresos por Venta de Bienes, Prestación de Servicios y Otros Ingresos	\$15,172,823	\$0.00	\$15,172,823	\$21,210,105	\$19,599,148	\$4,426,325
<b>TOTAL</b>	<b>\$22,424,237</b>	<b>\$0.00</b>	<b>\$22,424,237</b>	<b>\$27,982,779</b>	<b>\$25,956,484</b>	
Ingresos Excedentes						<b>\$3,532,247</b>

## PRESUPUESTO ANALÍTICO DE EGRESOS

Cuenta Pública 2025 CENTRO DE CONVENCIONES DE SAN LUIS POTOSÍ Estado Analítico del Ejercicio del Presupuesto de Egresos Clasificación por Objeto del Gasto (Capítulo y Concepto) Del 1 de Enero al 31 de Agosto 2025 (Cifras en Pesos)						
EGRESOS						
Concepto	Aprobado	Ampliaciones (reducciones)	Modificado	Devengado	Pagado	Subejercicio
<b>ACTIVO</b>						
Servicios Personales	\$10,002,033	-2,394,187	\$7,607,846	\$5,747,359	\$5,525,748	\$1,860,487
Materiales y Suministros	\$1,799,952	-1,081,936	\$718,016	\$718,016	\$718,016	\$0.00
Servicios Generales	\$10,622,252	\$8,759,507	\$19,381,759	\$19,378,462	\$18,348,580	\$3,297
Transferencias, Asignaciones, Subsidios y Otras Ayudas	\$0.00	\$0.00	\$0.00	\$0.00	\$50,863.58	\$0.00
Bienes Muebles, Inmuebles e Intangibles	\$0.00	\$237,550	\$237,550	\$237,550	\$237,550	\$0.00
Inversión Pública	\$0.00	\$0.00	\$0.00	\$0.00	\$0.00	\$0.00
Inversiones Financieras y Otras Provisiones	\$0.00	\$0.00	\$0.00	\$0.00	\$0.00	\$0.00
Participaciones y Aportaciones	\$0.00	\$0.00	\$0.00	\$0.00	\$0.00	\$0.00
Deuda Pública	\$0.00	\$0.00	\$0.00	\$0.00	\$0.00	\$0.00
<b>TOTAL del EGRESO</b>	<b>\$22,424,237</b>	<b>\$5,520,935</b>	<b>\$27,945,172</b>	<b>\$26,081,388</b>	<b>\$24,829,894</b>	<b>\$1,863,784</b>

## 5.- LECTURA Y APROBACIÓN DE LA PROPUESTA PARA EL PRESUPUESTO DE INGRESOS DEL EJERCICIO FISCAL 2026

Se presenta ante los miembros de la Junta de Gobierno la propuesta para el Presupuesto de Ingresos del Ejercicio Fiscal 2026, por lo que se hace del conocimiento de la junta la tabla de tarifas de uso de piso de instalaciones para el Ejercicio Fiscal 2026 para su aprobación.

Se recuerda a los presentes que las tarifas de piso están establecidas desde el año 2021, autorizadas por la Junta de Gobierno en razón de las cotizaciones que clientes solicitan hasta con dos años de anticipación, por lo que cada año se someten a su consideración nuevamente para su publicación de manera oficial.

CENTRO DE NEGOCIOS "POTOSÍ"		
CENTRO DE CONVENCIONES DE SAN LUIS POTOSÍ		
TABLA DE CUOTAS Y TARIFAS PARA EL PRESUPUESTO DE LEY DE INGRESOS 2026		
CONCEPTO	DESCRIPCIÓN (Obligatorio)	COSTO PESOS
Tarifa en Piso de Exposiciones (Salas A,B,C,D, Salones A1, A2, B7, C7, D10, Sala de Consejo)	Público en General por metro cuadrado	\$ 44.00
	Clientes de 1ra vez, Organizadores Profesionales de congresos (PCO) y Planeadores de Eventos (Meeting Planners) 10% dcto. por metro cuadrado sobre tarifa de público en general	\$ 41.00
	Clientes repetitivos 20% dcto. por metro cuadrado sobre tarifa de público en general	\$ 38.00
	Exposiciones de 1ra vez, Universidades públicas y privadas, asociaciones sin fines de lucro, eventos con participación de gobierno, eventos religiosos, gobierno Federal y municipal, partidos políticos, Cámaras, organismos empresariales y sindicatos 30% dcto. por metro cuadrado sobre tarifa de público en general	\$ 38.00
	Eventos Gobierno del Estado 50% dcto. por metro cuadrado sobre tarifa de público en general	\$ 22.00
	Público en General por metro cuadrado	\$ 52.00
Tarifa en Piso de Convenciones (Salones 1, 2, 3, 4, 5, 6, 7, 8, 9, 10, 11, 12, 13 y Vestíbulo)	Clientes de 1ra vez Organizadores Profesionales de Congresos (PCO) y Planeadores de eventos (Meeting Planners) 10% dcto. por metro cuadrado sobre tarifa de público en general	\$ 48.00
	Clientes repetitivos 20% dcto. por metro cuadrado sobre tarifa de público en general	\$ 44.00
	Exposiciones de 1ra. vez, Universidades públicas y privadas, asociaciones sin fines de lucro, eventos con participación de gobierno, eventos religiosos, Gobierno Federal y municipal, partidos políticos, Cámaras, organismos empresariales y sindicatos 30% dcto. por metro cuadrado sobre tarifa de público en general	\$ 40.00
	Eventos Gobierno del Estado 50% dcto. por metro cuadrado sobre tarifa de público en general	\$ 26.00
	Público en General por metro cuadrado	\$ 57.00
	Clientes de 1ra vez, Organizadores Profesionales de congresos (PCO) y Planeadores de Eventos (Meeting Planners) 10% dcto. por metro cuadrado sobre tarifa de público en general	\$ 52.00
Tarifa en Piso de Miradores y Lobbies (Lobby Expo, Mirador 1 y Terraza Oriente)	Clientes repetitivos 20% dcto. por metro cuadrado sobre tarifa de público en general	\$ 48.00
	Exposiciones de 1ra. vez, Universidades públicas y privadas, asociaciones sin fines de lucro, eventos con participación de gobierno, eventos religiosos, Gobierno Federal y municipal, partidos políticos, Cámaras, organismos empresariales y sindicatos 30% dcto. por metro cuadrado sobre tarifa de público en general	\$ 44.00
	Eventos Gobierno del Estado 50% dcto. por metro cuadrado sobre tarifa de público en general	\$ 29.00
	Público en General por metro cuadrado	\$ 57.00
	Clientes de 1ra vez, Organizadores Profesionales de congresos (PCO) y Planeadores de Eventos (Meeting Planners) 10% dcto. por metro cuadrado sobre tarifa de público en general	\$ 52.00
	Clientes repetitivos 20% dcto. por metro cuadrado sobre tarifa de público en general	\$ 48.00
*Las tarifas a las cuales se aplica descuento son redondeadas a la unidad inmediata superior.		
*Las tarifas referentes a los días de montaje y desmontaje se les aplicará un 50% de descuento sobre la tarifa que corresponda.		
*Descuentos adicionales a los establecidos: Serán atribución exclusiva de la Dirección General, quien determinará los mismos atendiendo a las circunstancias de competencia de mercado, y de costo-beneficio.		

## 6. - LECTURA Y APROBACIÓN DE LA PROPUESTA PARA EL PRESUPUESTO DE EGRESOS DEL EJERCICIO FISCAL 2026

Se presenta la propuesta para el Presupuesto de Egresos para el Ejercicio Fiscal 2026, para su aprobación, y posterior entrega a la Secretaría de Finanzas de Gobierno del Estado.


De acuerdo a los lineamientos de la Secretaría de Finanzas para el Anteproyecto de Presupuesto de Egresos del Ejercicio 2026, se presentan los anexos que corresponden, de acuerdo con la Metodología del Marco Lógico y el Presupuesto basado en Resultados.

Se informa a los miembros presentes que en los Lineamientos mencionados supra líneas establecen que los montos establecidos para el Presupuesto del Ejercicio 2026 será el mismo que en el año 2025, aprobado por el H. Congreso del Estado de San Luis Potosí.

### Programa Presupuestario

ELEMENTOS PROGRAMÁTICOS RELEVANTES DE LOS PROGRAMAS PRESUPUESTARIOS						
PROGRAMA PRESUPUESTARIO (PP)		EJE RECTOR		DEPENDENCIA O INSTITUCIÓN RESPONSABLE		
Pp03.07 Congresos y Convenciones		3. Economía Sustentable para San Luis		Centro de Convenciones de San Luis Potosí		
OBJETIVO DEL Pp (Fin de la MIR)	Contribuir una mayor derrama económica para el Estado mediante la atracción de eventos nacionales e internacionales.					
ALINEACIÓN AL PED 2021-2027			ALINEACIÓN AL PND 2026-2030			
Vertiente o sector:		Programa Sectorial:	Eje General:		República:	
3.2 Turismo Sostenible		Turismo	3. Economía Moral y Trabajo		X. República próspera y conectada.	
3.3 Infraestructura y Agenda Urbana			Objetivo estratégico:			
• Objetivo 2. Fortalecer el marco normativo del sector e impulsar el desarrollo de infraestructura básica y turística de calidad con característica sostenible e inclusivo.			• Objetivo 3.1.1: Fomentar el desarrollo turístico para promover un crecimiento regional y comunitario sostenible, garantizando una distribución equitativa de sus beneficios.			
IMPACTO EN OBJETIVOS DEL DESARROLLO SOSTENIBLE <sup>1</sup>						
Objetivo					Meta	
Objetivo 8. Promover el crecimiento económico sostenido, inclusivo y sostenible, el empleo pleno y productivo y el trabajo decente para todos					8.9	
CLASIFICACIÓN FUNCIONAL						
Finalidad		Función		Subfunción		
3. Desarrollo Económico		3.7. Turismo		3.7.1 Turismo		
INDICADORES <sup>2</sup>						
INDICADOR	UNIDAD DE MEDIDA	TIPO	DIMENSIÓN	PERIODICIDAD	META PROGRAMADA	UNIDAD RESPONSABLE
					2026	
Porcentaje de eventos contratados en el Centro de Convenciones.	Porcentaje	Estratégico	Eficacia	Trimestral	100%	Centro de Convenciones de San Luis Potosí
Porcentaje de asistentes por evento realizado en el Centro de Convenciones.	Porcentaje	Estratégico	Eficacia	Trimestral	100%	
Porcentaje de eventos promovidos en el Centro de Convenciones.	Porcentaje	Gestión	Eficacia	Trimestral	100%	
Porcentaje de avance en la rehabilitación y mantenimiento del centro de convenciones.	Porcentaje	Gestión	Eficacia	Trimestral	100%	
INDICADORES TRANSVERSALES <sup>3</sup>						
Porcentaje de avance en actividades de difusión de igualdad laboral entre las mujeres y hombres	Porcentaje	Gestión	Eficacia	Trimestral	100%	Centro de Convenciones de San Luis Potosí


Cédula PbR SED



**POTOSÍ**  
*sin límites*  
GOBIERNO DEL ESTADO 2021-2027

**FINANZAS**  
SECRETARÍA DE FINANZAS

**Presupuesto basado en Resultados (PbR)**



**Anexo 1. Formato cédula PbR-SED 2026**

Seguimiento a Programas Presupuestarios y MIR Institucional

<b>EJE:</b>	<b>3. ECONOMÍA SUSTENTABLE PARA SAN LUIS</b>	<b>VERTIENTE:</b>	<b>3.2 TURISMO SOSTENIBLE</b>
<b>DEPENDENCIA:</b>	408 CENTRO DE CONVENCIONES DE SAN LUIS POTOSÍ		
<b>PROGRAMA PRESUPUESTARIO (Pp):</b>	Pp307. CONGRESOS Y CONVENCIONES		
<b>MONTO TOTAL ASIGNADO AL Pp</b> Año 2025	\$	<b>22,424,236.50</b>	
<b>INVERSIÓN AUTORIZADA DEL CAPITULO</b> 6000	\$	-	

MATRIZ DE INDICADORES DE RESULTADOS (MIR) INSTITUCIONAL					
Presupuesto basado en Resultados (PbR)					
DEPENDENCIA:			CENTRO DE CONVENCIONES DE SAN LUIS POTOSÍ		
			Monto Autorizado Congreso 2025	\$	22,424,236.50
			Monto proyectado 2026		22,424,235.5
I. Matriz de Indicadores de Resultados (MIR)					
Concepto	I.1 Resumen Narrativo (Objetivos)	I.2 Indicadores	I.3 Medios de Verificación	I.4 Supuestos	I.5 Presupuesto Asignado
<b>FIN</b>	Contribuir al desarrollo del Estado con una mayor derrama económica mediante la atracción de eventos nacionales e internacionales	Porcentaje de eventos contratados en el Centro de Convenciones	Registros administrativos de la Dirección Comercial del CCSP		
<b>PROPÓSITO</b>	Las instancias y grupos sociales cuenta con un recinto adecuado para eventos como congresos y convenciones, atrayendo eventos de talla nacional e internacional	Porcentaje de asistentes por evento	Registros administrativos de la Dirección Comercial del CCSP	El precio de la renta de nuestros espacios se ajusta al presupuesto del cliente	
<b>COMPONENTE 1</b>	1 Eventos realizados para lograr la proyección del recinto como sede de congresos y convenciones a nivel regional, nacional e internacional	Porcentaje de eventos promovidos	Registros administrativos de la Dirección Comercial del CCSP	Las condiciones climáticas son las adecuadas para la realización de eventos	22,424,235.5
<b>COMPONENTE 2</b>	2 Rehabilitación y mantenimiento del Centro de Convenciones de San Luis Potosí	Porcentaje de avance en la rehabilitación y mantenimiento del edificio	Registros de la Dirección Administrativa y de la Dirección de Operaciones CCSP	Se cuenta con el recurso para solventar las obras de mejora en el recinto	0.0



FINANZAS

## COSTEO DE LAS ACTIVIDADES DEL COMPONENTE DE LA MIR

1. Datos del Componente 1									
8.1 Componente (Alineado a estrategia Programa Sectorial)	Eventos realizados para lograr la proyección del recinto como sede de congresos y convenciones a nivel regional, nacional e internacional								
Caracterización (¿Qué implica?)	Promoción del recinto para convertirse en sede de importantes eventos nacionales e internacionales, que reflejen una derrama económica dentro del Estado.								
Justificación de caracterización	De acuerdo al Decreto Administrativo en el Artículo 4° fracción II, que establece como una de las atribuciones y funciones "Realizar eventos masivos como exposiciones y convenciones, congresos, ferias, eventos sociales, culturales, musicales a nivel local como regional, nacional e internacional, cuyo propósito sea estimular la inversión y la economía de la entidad"								
2. Entidad responsable del Gasto									
Dependencia	CENTRO DE CONVENCIONES DE SAN LUIS POTOSÍ								
Unidad Responsable	CENTRO DE CONVENCIONES DE SAN LUIS POTOSÍ								
3. Planeación Estratégica (Programa Sectorial)									
Objetivo	Fortalecer el marco normativo del sector e impulsar el desarrollo de infraestructura básica y turística de calidad con característica sostenible e inclusivo								
Estrategia	Desarrollar la infraestructura y equipamiento turístico con características incluyentes e innovadoras								
Subprograma									
Estructura Programática									
4. Desglose de Presupuesto									
Descripción Actividades	Medios	Cantidad	Costo Total	Capítulo del Gasto	Distribución del Gasto				
					Estatat	Federal	Municipal	Otros	Total
1.1 Realización de un plan de ventas	NA	NA	\$0.00		\$0.00	\$0.00	\$0.00	\$0.00	\$0.00
1.2 Promoción de clientes nacionales e internacionales	NA	NA	\$0.00		\$0.00	\$0.00	\$0.00	\$0.00	\$0.00
1.3 Seguimiento a eventos programados	NA	NA	\$0.00		\$0.00	\$0.00	\$0.00	\$0.00	\$0.00
1.4 Fortalecimiento Institucional	Servicios Personales	NA	\$10,002,033.46	1000 Servicios Personales	\$7,251,414.50	\$0.00	\$0.00	\$2,750,618.96	\$10,002,033.46
1.4 Fortalecimiento Institucional	Materiales y Suministros	NA	\$1,799,952.04	2000 Materiales y Suministros	\$0.00	\$0.00	\$0.00	\$1,799,952.04	\$1,799,952.04
1.4 Fortalecimiento Institucional	Servicios Generales	NA	\$10,622,250.00	3000 Servicios Generales	\$0.00	\$0.00	\$0.00	\$10,622,250.00	\$10,622,250.00
1.5 Acciones transversales	Diagnóstico y habilitación de accesos para	NA	\$0.00	3000 Servicios Generales	\$0.00	\$0.00	\$0.00	\$0.00	\$0.00
Total Componente 1			\$22,424,235.50						

4. Desglose de Presupuesto									
Descripción Actividades	Medios	Cantidad	Costo Total	Capítulo del Gasto	Distribución del Gasto				
					Estatat	Federal	Municipal	Otros	Total
1.1 Realización de un plan de ventas	NA	NA	\$0.00		\$0.00	\$0.00	\$0.00	\$0.00	\$0.00
1.2 Promoción de clientes nacionales e internacionales	NA	NA	\$0.00		\$0.00	\$0.00	\$0.00	\$0.00	\$0.00
1.3 Seguimiento a eventos programados	NA	NA	\$0.00		\$0.00	\$0.00	\$0.00	\$0.00	\$0.00
1.4 Fortalecimiento Institucional	Servicios Personales	NA	\$10,002,033.46	1000 Servicios Personales	\$7,251,414.50	\$0.00	\$0.00	\$2,750,618.96	\$10,002,033.46
1.4 Fortalecimiento Institucional	Materiales y Suministros	NA	\$1,799,952.04	2000 Materiales y Suministros	\$0.00	\$0.00	\$0.00	\$1,799,952.04	\$1,799,952.04
1.4 Fortalecimiento Institucional	Servicios Generales	NA	\$10,622,250.00	3000 Servicios Generales	\$0.00	\$0.00	\$0.00	\$10,622,250.00	\$10,622,250.00
1.5 Acciones transversales	Diagnóstico y habilitación de accesos para	NA	\$0.00	3000 Servicios Generales	\$0.00	\$0.00	\$0.00	\$0.00	\$0.00
Total Componente 1			\$22,424,235.50						

## Tabulador de Remuneraciones

PRESUPUESTO DE EGRESOS 2026													
ANEXO 4. TABULADOR DE REMUNERACIONES													
CENTRO DE CONVENCIONES DE SAN LUIS POTOSÍ													
Descripción de Puestos	Nivel	Categoría	No. Puestos	MENSUALES							ANUALES		
				1. Remuneraciones al personal de Carácter Permanente	2. Remuneraciones al personal de Carácter Transitorio	3. Remuneraciones Adicionales y Especiales	4. Seguridad Social	5. Otras Prestaciones Sociales y Económicas	6. Previsiones	7. Pago de Estímulos a Servidores Públicos	8. Total Mensual (suma 1 a 7)	9. Total Mensual Anualizado (6 por 6 meses)	10. Total Mensual Neto después de ISR y otras retenciones
Confianza			24	1100	1200	1300	1400	1500	1600	1700	1300	1500	13. Total Mensual Anualizado + Anual (9+12)
Director General	NA	NA	1	103,141.65	0.00	0.00	13,392.68	0.00	0.00	357.13	116,891.46	1,052,023.15	78,066.58
Director	NA	NA	1	48,540.00	0.00	0.00	6,556.81	0.00	0.00	326.88	55,423.69	498,813.21	40,662.72
Director Comercial	NA	NA	1	48,540.85	0.00	0.00	6,556.81	0.00	0.00	322.88	53,420.53	480,858.81	40,662.72
Jefe de ventas	NA	NA	1	29,633.40	0.00	0.00	3,654.90	0.00	0.00	317.90	33,606.10	288,648.64	23,759.57
Jefe de ventas	NA	NA	1	29,236.40	0.00	0.00	3,654.90	0.00	0.00	317.90	33,211.10	285,688.84	23,759.57
Jefe de ventas	NA	NA	1	29,236.40	0.00	0.00	3,654.90	0.00	0.00	317.90	33,211.10	285,688.84	23,759.57
Jefe de	NA	NA	1	29,236.40	0.00	0.00	3,654.90	0.00	0.00	317.90	33,211.10	285,688.84	23,759.57
Jefe de operaciones	NA	NA	1	29,236.40	0.00	0.00	3,654.90	0.00	0.00	317.90	33,211.10	285,688.84	23,759.57
Jefe de Recursos	NA	NA	1	29,236.40	0.00	0.00	3,654.90	0.00	0.00	317.90	33,211.10	285,688.84	23,759.57
Supervisor de servicio	NA	NA	1	24,074.79	0.00	0.00	3,009.38	0.00	0.00	317.90	27,402.04	218,216.32	19,860.62
Supervisor de	NA	NA	1	24,074.79	0.00	0.00	3,009.38	0.00	0.00	317.90	27,402.04	218,216.32	19,860.62
Supervisor de	NA	NA	1	24,074.79	0.00	0.00	3,009.38	0.00	0.00	317.90	27,402.04	218,216.32	19,860.62
Supervisor de	NA	NA	1	24,074.79	0.00	0.00	3,009.38	0.00	0.00	317.90	27,402.04	218,216.32	19,860.62
Supervisor	NA	NA	1	24,074.79	0.00	0.00	3,009.38	0.00	0.00	317.90	27,402.04	218,216.32	19,860.62
Encargado de	NA	NA	1	15,996.37	0.00	0.00	1,999.80	0.00	0.00	304.58	18,302.75	148,421.99	13,782.22
Asistente de Servicio	NA	NA	1	17,212.04	0.00	0.00	2,151.51	0.00	0.00	304.58	19,668.13	157,345.01	14,678.50
Asistente de	NA	NA	1	17,212.04	0.00	0.00	2,151.51	0.00	0.00	297.63	19,801.18	157,288.41	14,678.50
Técnico 2 AyB	NA	NA	1	14,420.00	0.00	0.00	1,765.34	0.00	0.00	297.62	16,482.96	131,863.66	12,293.57
Técnico almacén	NA	NA	1	14,420.00	0.00	0.00	1,765.34	0.00	0.00	303.14	16,488.48	131,907.82	12,293.57
Técnico auditorial	NA	NA	1	14,420.00	0.00	0.00	1,765.34	0.00	0.00	303.14	16,488.48	131,907.82	12,293.57
Técnico montaje	NA	NA	1	14,420.00	0.00	0.00	1,765.34	0.00	0.00	297.62	16,482.96	131,863.66	12,293.57
Técnico montaje	NA	NA	1	14,122.70	0.00	0.00	1,765.34	0.00	0.00	297.62	16,185.66	129,485.27	12,293.57
Técnico	NA	NA	1	14,420.00	0.00	0.00	1,765.34	0.00	0.00	297.62	16,482.96	131,863.66	12,293.57
Técnico	NA	NA	1	14,420.00	0.00	0.00	1,765.34	0.00	0.00	297.62	16,482.96	131,863.66	12,293.57
TOTALES	NA	NA	24.00	\$ 645,495.15	\$	\$	\$ 82,142.01	\$	\$	\$ 7,187.06	\$ 734,824.11	\$ 6,194,336.57	\$ 530,426.74

## Indicadores de Política Transversal



## Anexo 7. Formato de Política Transversal

DEPENDENCIA: CENTRO DE CONVENCIONES DE SAN LUIS POTOSÍ					
Igualdad entre mujeres y hombres					
<b>Objetivo (PED 2021-2027):</b>		Estrategia 3.3 Fortalecer alianzas con organizaciones internacionales y nacionales, así como con la académica y sociedad civil para la implementación de acciones en favor de las mujeres, con énfasis en zonas de alta marginación. Línea de acción: Generar espacios para la inclusión y participación de las			
<b>Objetivo del Programa Especial de Mujeres 2022-2027:</b>		Promover el desarrollo de foros de consulta ciudadana, para impulsar la participación de las mujeres en la agenda de los gobiernos locales, que detonen acciones en favor de su bienestar y desarrollo.			
Resumen narrativo de la MIR	Programa o proyecto	Principales actividades	*Monto (estimado para 2026)	Indicador (es)	Meta 2026
Acciones de difusión de la equidad laboral entre hombres y mujeres	Creación de eventos de difusión en CCSLP en colaboración con la Secretaría de las Mujeres	Creación de por lo menos dos eventos, brindando los espacios para la promoción de equidad entre	\$	- Asistentes a los eventos	100%
Campañas de difusión en redes sociales	Campañas de difusión de los programas de la Secretaría de las	Publicaciones en FB, Instagram		0 Publicaciones realizadas	100%

\*Monto: Cuando el programa o proyecto cuente con un presupuesto etiquetado total o parcial deberá complementar esta columna, de lo contrario únicamente hacer mención del programa o proyecto, sus principales actividades y a que indicador impacta.

## 7.- LECTURA Y APROBACIÓN DE LA PROPUESTA DE ACTUALIZACIÓN DE CONTRATO POR GOCE, EXPLOTACIÓN O APROVECHAMIENTO DE BIENES DEL DOMINIO PÚBLICO, QUE SE CELEBRA ENTRE LOS CLIENTES Y EL RECINTO

Se presentan las propuestas para modificación del contrato de eventos, que se celebra entre el recinto y el cliente, siendo las siguientes:

- Se eliminan las medidas de prevención establecidas por la pandemia por COVID-19
- Se añade la siguiente leyenda a la cláusula Tercera:

“El cliente seleccionará a cada uno de los proveedores que participarán en el evento objeto de este contrato, por lo que CCSLP actuará como intermediario tanto para el cumplimiento como para el pago de los servicios prestados”

## 8.-PRESENTACIÓN DE INDICADORES COMERCIALES AL MES DE AGOSTO DEL AÑO 2025.-

Se presentan los indicadores comerciales al mes de agosto del 2025



## 9.-INFORME DE AUDITORÍAS REALIZADAS AL ENTE

Se informa a los miembros presentes de la Junta de Gobierno que ha sido recibida la Cédula de Resultados de la Auditoría que realiza el Instituto de Fiscalización Superior del Estado referente al Ejercicio 2024, con un total de 13 observaciones.

Así mismo, se informa que a través de la Contraloría General del Estado, se ha entregado la información referente a las Auditorías 1666 y 1774 de la Auditoría Superior del Estado, referente a las Participaciones que la Federación otorga a nuestro Estado, correspondiendo al ente un total de \$7,251, 414.50 que se otorga a través de la Secretaría de Finanzas de Gobierno del Estado.

## 10.-ASUNTOS GENERALES

En el afán de fortalecer los procesos internos, se pone a consideración de los integrantes de la Junta de Gobierno la propuesta de montos mínimos para la celebración de contratos para la adquisición de bienes y servicios, así como la solicitud de una fianza por parte del proveedor, a fin de garantizar el cumplimiento de los servicios y eficiencia en el ejercicio de los recursos públicos:

CELEBRACIÓN DE CONTRATO: A partir de \$50,000.00

FIANZA DE CUMPLIMIENTO: A partir de \$150,000.00

La Secretaria Técnica recalca que, en caso de existir alguna excepción, se informará oportunamente de los motivos.

Así mismo, se informa que referente al Presupuesto para el Ejercicio Fiscal 2025, se han superado los ingresos proyectados por un monto de \$4, 426, 325.04 (Cuatro millones cuatrocientos veintiséis mil trescientos veinticinco pesos 04/100 m.n.), por lo que se somete a aprobación de los miembros presentes el ejercicio de dichos recursos.

Se da conocimiento del estatus del proceso de denominación "Centro de Negocios POTOSÍ", señalando que la Consejería Jurídica del Gobierno del Estado considera jurídicamente viable el proyecto de decreto, por lo que continúa con el proceso que corresponde para su debida publicación en el Periódico Oficial del Estado.

## 11. CLAUSURA DE LA SESIÓN

### ACUERDOS:

**Acuerdo Número 1/3OR/2025.-** Se aprueba por 5 votos a favor de los miembros presentes de la Junta de Gobierno del Centro de Convenciones de San Luis Potosí, los estados financieros presentados al 31 de agosto del 2025 presentados por la Secretaria Técnica de la Junta de Gobierno, tal y como se expuso en este punto del orden del día.

**Acuerdo Número 2/3OR/2025.-** Se aprueba por 5 votos a favor de los miembros presentes de la Junta de Gobierno del Centro de Convenciones de San Luis Potosí, el proyecto para el Presupuesto de Ingresos para el Ejercicio Fiscal 2026.

**Acuerdo Número 3/3OR/2025.-** Se aprueba por 5 votos a favor de los miembros presentes de la Junta de Gobierno del Centro de Convenciones de San Luis Potosí, el proyecto para el Presupuesto de Egresos para el Ejercicio Fiscal 2026.

**Acuerdo Número 4/3OR/2025.-** Se aprueba por 5 votos a favor de los miembros presentes de la Junta de Gobierno del Centro de Convenciones de San Luis Potosí, las modificaciones al contrato por uso, goce, explotación o aprovechamiento de bienes del dominio público que se celebra entre los clientes y el recinto, mismas que fueron establecidas en la presente acta.

**Acuerdo Número 5/3OR/2025.-** Se aprueba por 5 votos a favor de los miembros presentes de la Junta de Gobierno del Centro de Convenciones de San Luis Potosí, los montos establecidos para la celebración de contrato, así como la fianza de cumplimiento por parte de los proveedores.

**Acuerdo Número 6/3OR/2025.-** Se aprueba por 5 votos a favor de los miembros presentes de la Junta de Gobierno del Centro de Convenciones de San Luis Potosí, el ejercicio del recurso excedente de ingresos propios, por la cantidad de \$4,426,325.04 (Cuatro millones cuatrocientos veintiséis mil trescientos veinticinco pesos 04/100 m.n.)

Desahogados todos y cada uno de los puntos del orden del día, se da por concluida esta Tercera Sesión Ordinaria del Ejercicio Fiscal 2025 de la Junta de Gobierno del Centro de Convenciones de San Luis Potosí, siendo las 11:31 horas del día 23 de septiembre del 2025, por acuerdo de la totalidad de los miembros presentes, firmando el representante del Presidente de la Junta de Gobierno del Centro de Convenciones de San Luis Potosí, así como los miembros presentes, anexándose la lista de asistencia firmada, para los efectos legales que hubiere lugar.-----



**C.P. Alma Rosa Hernández García, en representación del  
C.P. Jesús Salvador González Martínez  
Secretario de Desarrollo Económico en el Estado  
y Presidente de la Junta de Gobierno del Centro de Convenciones**



**Lic. Mónica Alejandrina Castillo Azuara, en representación de la  
Lic. Ariana García Vidal, Secretaria de Finanzas  
Vocal propietario.**




**Lic. Claudia Serna Piña en representación del  
Lic. Noé Lara Enríquez, Oficial Mayor  
Vocal propietario.**





**Lic. Fred Hernández Torres en representación del  
Lic. Yolanda Josefina Cepeda Echavarría, Secretaria de Turismo  
Vocal propietario.**



**Lic. Javier Ortiz Patiño en representación de la  
Ing. Isabel Leticia Vargas Tinajero,  
Secretaria de Desarrollo Urbano, Vivienda y Obras Públicas del Estado.  
Vocal Propietario**



**Lic. Rocío Maricela Franco Lozano Franco en representación del  
Lic. Sergio Arturo Aguiñaga Muñoz, Contralor General del Estado  
Comisario**



**Lic. Yathzirry Arahí Vitales Medina.  
Directora General del CCSLP  
Y Secretario Técnico.**

La presente foja corresponde a la minuta de la Tercera Sesión Ordinaria de la Junta de Gobierno del Centro de Convenciones de San Luis Potosí, celebrada el día 23 de septiembre del 2025, misma que consta de 12 fojas útiles, que se llevó a cabo las instalaciones del Centro de Convenciones de San Luis Potosí.