


CENTRO DE CONVENCIONES DE SAN LUIS POTOSÍ
Estado Analítico de Ingresos
Del 1 de Enero al 30 de Noviembre de 2025
(Cifras en Pesos)


Rubro de Ingresos / Fuente de Financiamiento	Ingreso					Diferencia
	Estimado	Ampliaciones / (Reducciones)	Modificado	Devengado	Recaudado	
Ingresos	0	0	0	0	0	0
Cotas y Aportaciones de Seguridad Social	0	0	0	0	0	0
Contribuciones de Mejoras	0	0	0	0	0	0
Derechos	0	0	0	0	0	0
Productos	0	0	0	0	0	0
Aprovechamientos	0	0	0	0	0	0
Ingresos por Venta de Bienes, Prestación de Servicios y Otros Ingresos	15,172,823	12,564,551	27,737,374	29,345,331	27,737,374	12,564,551
Participaciones, Aportaciones, Convenios, Incentivos Derivados de la Colaboración Fiscal y Fondos Distintos de Aportaciones	0	0	0	0	0	0
Transferencias, Asignaciones, Subsidios y Subvenciones, y Pensiones y Jubilaciones	7,251,415	0	7,251,415	7,251,415	7,199,575	-51,840
Ingresos Derivados de Financiamientos	0	0	0	0	0	0
Total	22,424,237	12,564,551	34,988,788	36,596,746	34,936,948	12,512,711
Ingresos excedentes						12,512,711

Rubro de Ingresos / Fuente de Financiamiento	Ingreso					Diferencia
	Estimado	Ampliaciones / (Reducciones)	Modificado	Devengado	Recaudado	
Ingresos del Poder Ejecutivo Federal o Estatal y de los Municipios	7,251,415	0	7,251,415	7,251,415	7,199,575	-51,840
Impuestos	0	0	0	0	0	0
Cuotas y Aportaciones de Seguridad Social	0	0	0	0	0	0
Contribuciones de Mejoras	0	0	0	0	0	0
Derechos	0	0	0	0	0	0
Productos	0	0	0	0	0	0
Aprovechamientos	0	0	0	0	0	0
Participaciones, Aportaciones, Convenios, Incentivos Derivados de la Colaboración Fiscal y Fondos Distintos de Aportaciones	0	0	0	0	0	0
Transferencias, Asignaciones, Subsidios y Subvenciones, y Pensiones y Jubilaciones	7,251,415	0	7,251,415	7,251,415	7,199,575	-51,840
Ingresos de los Entes Públicos de los Poderes Legislativo y Judicial, de los Órganos Autónomos y del Sector Paraestatal o Paramunicipal, así como de las Empresas Productivas del Estado	15,172,823	12,564,551	27,737,374	29,345,331	27,737,374	12,564,551
Cuotas y Aportaciones de Seguridad Social	0	0	0	0	0	0
Productos	0	0	0	0	0	0
Ingresos por Venta de Bienes, Prestación de Servicios y Otros Ingresos	15,172,823	12,564,551	27,737,374	29,345,331	27,737,374	12,564,551
Transferencias, Asignaciones, Subsidios y Subvenciones, y Pensiones y Jubilaciones	0	0	0	0	0	0
Ingresos derivados de financiamiento	0	0	0	0	0	0
Ingresos Derivados de Financiamientos	0	0	0	0	0	0
Total	22,424,237	12,564,551	34,988,788	36,596,746	34,936,948	12,512,711
Ingresos excedentes						12,512,711


En protesta de decir verdad declaramos que los Estados Financieros y sus notas, son razonablemente correctos y son responsabilidad del emisor.



L.C. YATHIRY ARAHI VITALES MEDINA
DIRECTORA GENERAL - AUTORIZA



C.P. DIANA LAURA GARCIA LLANAS
ELABORÓ



L.C. N.I. KARLA ALEJANDRA RUEDA MORA
DIRECTORA ADMINISTRATIVA - REVISÓ