

Indicador	Resultado	Parametro
01.- LIQUIDEZ (Activo Circulante / Pasivo Circulante)		
\$52,288,502.24 / \$18,296,544.15 Se dispone de 2.86 de activo circulante para pagar cada \$1.00 de obligaciones a corto plazo. Por lo que se cuenta con liquidez.	2.86	a) Positivo = mayor de 1.1 veces b) Aceptable = de 1.0 a 1.1 veces c) No aceptable = menor a 1.0 veces
02.- MÁRGEN DE SEGURIDAD ((Activo Circulante - Pasivo Circulante) / Pasivo Circulante)		
(\$52,288,502.24 - \$18,296,544.15) / \$18,296,544.15 Se cuenta con un nivel positivo de margen de seguridad para solventar contingencias.	185.78%	a) Positivo = mayor a 35% b) Aceptable = de 0% a 35% c) No aceptable = menor a 0%
03.-PROPORCIÓN DEL PASIVO A CORTO PLAZO SOBRE EL PASIVO TOTAL (Pasivo Circulante/Pasivo Total)		
(\$18,296,544.15 / \$21,054,814.17) El resultado indica que el financiamiento a corto plazo predomina respecto al pasivo a largo plazo.	86.89%	a) Positivo = mayor o igual a 50% b) No Aceptable = menor a 50%
04.- SOLVENCIA (Pasivo Total / Activo Total)		
\$21,054,814.17 / \$116,146,697.20 Se cuenta con un nivel positivo de solvencia para cumplir con sus compromisos a largo plazo.	18.12%	a) Positivo = mayor a 35% b) Aceptable = de 0% a 35% c) No aceptable = menor a 0%
05.- AUTONOMÍA FINANCIERA (Ingresos Propios / Ingresos Totales)		
\$59,867,850.28 / \$59,867,850.28 El resultado refleja el porcentaje de los ingresos propios, por lo que se cuenta con autonomía financiera.	100.00%	a) Positivo = mayor o igual a 50% b) No aceptable = menor a 50%
06.- AUTONOMÍA FINANCIERA PARA CUBRIR EL GASTO CORRIENTE (Ingresos Propios / Gasto Corriente)		
\$59,867,850.28 / \$51,630,856.83 El gasto corriente es cubierto en un 115.95% con recursos propios, por lo cual se cuenta con un nivel positivo de autonomía financiera, para cubrir su gasto corriente.	115.95%	a) Positivo = mayor al 55% b) Aceptable = 45% al 55% c) No aceptable = menor al 45%
07.- REALIZACIÓN DE INVERSIONES, SERVICIOS Y BENEFICIO SOCIAL (Gasto de capital / Otros Ingresos)		
	0.00	a) Positivo = mayor al 70% b) Aceptable = 60% al 70% c) No aceptable = menor al 60%
08.- RESULTADO FINANCIERO ((Saldo Inicial + Ingresos Totales) / Gasto Total)		
\$63,612,693.48 + \$59,867,850.28 / \$59,220,833.36 Se cuenta con un nivel Positivo de equilibrio financiero en la administración de los recursos.	2.09	a) Positivo = Igual o mayor a 1 b) No Aceptable = Menor a 1
09.- PROPORCIÓN DEL GASTO CORRIENTE SOBRE EL GASTO TOTAL (Gasto corriente / Gasto Total)		
\$51,630,856.83 / \$59,220,833.36 El gasto corriente representan el 87.18% del gasto total.	87.18%	
10.- PROPORCIÓN DE LOS SERVICIOS PERSONALES S/GASTO CORRIENTE (Servicios Personales/Gasto corriente)		
\$17,927,389.89 / \$51,630,856.83 Los servicios personales representan el 34.72% del gasto corriente.	34.72%	



SERVICIOS DE AGUA POTABLE, ALCANTARILLADO Y
Estado de San Luis Potosí

Usr: GLAFIRA ALTAMIRANO FLORES
Rep: rptIndicadoresPosturaFiscal

Indicadores de Postura Fiscal
del 01/sep./2025 al 30/sep./2025
(Cifras en pesos)

Fecha y hora de Impresión | 03/nov./2025
11:32 a. m.

Concepto	Estimado / Aprobado	Devengado	Recaudado / Pagado
I. Ingresos Presupuestarios	\$105,404,000.00	\$6,864,514.08	\$6,864,514.08
1. Ingresos del Gobierno de la Entidad Federativa	\$105,404,000.00	\$6,864,514.08	\$6,864,514.08
2. Ingresos del Sector Paraestatal	\$0.00	\$0.00	\$0.00
II. Egresos Presupuestarios	\$105,405,000.00	\$7,129,572.73	\$5,680,274.83
3. Egresos del Gobierno de la Entidad Federativa	\$105,405,000.00	\$7,129,572.73	\$5,680,274.83
4. Egresos del Sector Paraestatal	\$0.00	\$0.00	\$0.00
III. Balance Presupuestario (Superávit o Déficit) (III = I - II)	-\$1,000.00	-\$265,058.65	\$1,184,239.25

Concepto	Estimado / Aprobado	Devengado	Recaudado / Pagado
III. Balance Presupuestario (Superávit o Déficit)	-\$1,000.00	-\$265,058.65	\$1,184,239.25
IV. Intereses, Comisiones y Gastos de la Deuda	\$0.00	\$0.00	\$0.00
V. Balance Primario (Superávit o Déficit) (V= III + IV)	-\$1,000.00	-\$265,058.65	\$1,184,239.25

Concepto	Estimado / Aprobado	Devengado	Recaudado / Pagado
A. Financiamiento	\$0.00	\$0.00	\$0.00
B. Amortización de la deuda	\$0.00	\$0.00	\$0.00
C. Financiamiento Neto	\$0.00	\$0.00	\$0.00



SERVICIOS DE AGUA POTABLE, ALCANTARILLADO Y Estado de San Luis Potosí

Usr: GLAFIRA ALTAMIRANO FLORES
Rep: rptIndicadoresFinancieros

Proporción Gasto de Operación (corriente) Al 30/sep./2025

Fecha y hora de Impresión | 03/nov./2025
11:45 a. m.

PRESUPUESTO INDICADORES DE GASTO

Nombre del Indicador:

Proporción Gasto de Operación (corriente)

Objetivo del Indicador:

Determinar la participación del gasto de operacion con respecto al total de egresos

Variables que intervienen:

TGO= Total de Gasto de Operación(corriente) TE= Total de Egresos

Unidad de Medida:

Porcentaje

Base de Comparación

Presupuesto de Egresos de ejercicios anteriores

Formula:

$$\frac{\text{TGO}}{\text{TE}} \times 100$$

Medios de Verificación:

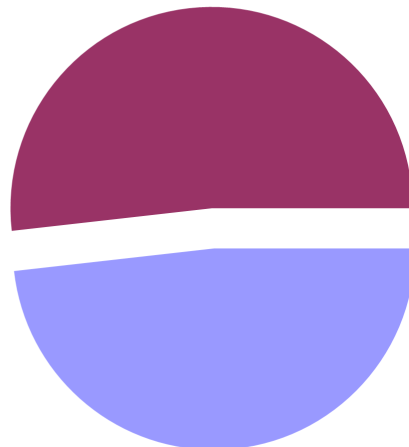
Presupuesto de Egresos o Cuenta Pública

Miles de pesos

TGO	\$51,630,857.00
TE	\$107,095,000.00

Indicador

48.21 %



48.21 %
51.79 %



Usr: GLAFIRA ALTAMIRANO FLORES
Rep: rptIndicadoresFinancieros

SERVICIOS DE AGUA POTABLE, ALCANTARILLADO Y Estado de San Luis Potosí

Proporción Gasto Programable
Al 30/sep./2025

Fecha y hora de Impresión | 03/nov./2025
11:45 a. m.

PRESUPUESTO INDICADORES DE GASTO

Nombre del Indicador:

Proporción Gasto Programable

Objetivo del Indicador:

Determinar la participación del gasto programable con respecto al total de egresos

Variables que intervienen:

TGP=Total de Gasto Programable TE=Total de Egreso

Unidad de Medida:

Porcentaje

Base de Comparación

Presupuesto de Egresos de ejercicios anteriores

Formula:

$$\frac{\text{TGP}}{\text{TE}} \times 100$$

Medios de Verificación:

Presupuesto de Egresos o Cuenta Pública

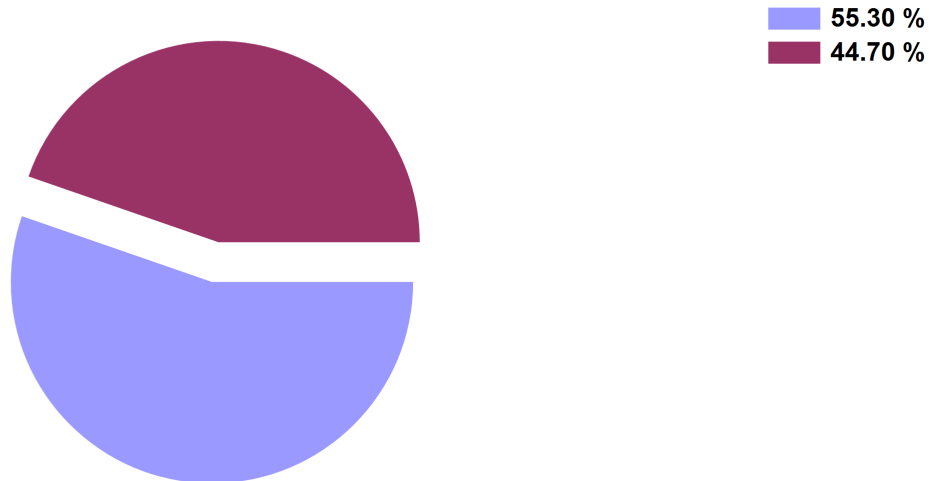
Miles de pesos

Indicador

TGP \$59,220,833.00

55.30 %

TE \$107,095,000.00





SERVICIOS DE AGUA POTABLE, ALCANTARILLADO Y Estado de San Luis Potosí

Usr: GLAFIRA ALTAMIRANO FLORES
Rep: rptIndicadoresFinancieros

Proporción Inversión Pública Al 30/sep./2025

Fecha y hora de Impresión | 03/nov./2025
11:57 a. m.

PRESUPUESTO INDICADORES DE GASTO

Nombre del Indicador:

Proporción Inversión Pública

Objetivo del Indicador:

Determinar la participación del gasto de la inversion publica con respecto al total de egresos

Variables que intervienen:

IP= Inversión Pública TE= Total de Egresos

Unidad de Medida:

Porcentaje

Base de Comparación

Presupuesto de Egresos de ejercicios anteriores

Formula:

$$\frac{IP}{TE} \times 100$$

Medios de Verificación:

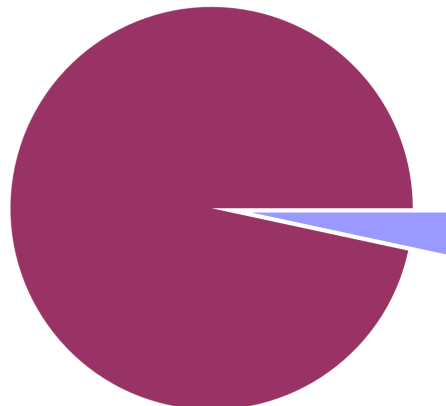
Presupuesto de Egresos o Cuenta Pública

Miles de pesos

IP	\$3,612,960.00
TE	\$107,095,000.00

Indicador

3.37 %



3.37 %
96.63 %



Usr: GLAFIRA ALTAMIRANO FLORES
Rep: rptIndicadoresFinancieros

SERVICIOS DE AGUA POTABLE, ALCANTARILLADO Y Estado de San Luis Potosí

Proporción Gasto de Inversión y/o Capital
Al 30/sep./2025

Fecha y hora de Impresión | 03/nov./2025
11:56 a. m.

PRESUPUESTO INDICADORES DE GASTO

Nombre del Indicador:

Proporción Gasto de Inversión y/o Capital

Objetivo del Indicador:

Determinar la participación del gasto de inversion y/o capital con respecto al total de egresos

Variables que intervienen:

TGIC= Total de Gasto de Inversión y/o Capital TE= Total de Egresos

Unidad de Medida:

Porcentaje

Base de Comparación

Presupuesto de Egresos de ejercicios anteriores

Formula:

$$\frac{\text{TGIC}}{\text{TE}} \times 100$$

Medios de Verificación:

Presupuesto de Egresos o Cuenta Pública

Miles de pesos

Indicador

TGIC \$4,686,269.00

4.38 %

TE \$107,095,000.00

