


**COMISION ESTATAL DE GARANTIA DE ACCESO A LA
INFORMACION PUBLICA (CEGAIP)**

SAN LUIS POTOSI
Estados de Resultados


Del 01/oct./2025 al 31/oct./2025


	PERIODO 1/oct. al 31/oct./2025	%	ACUMULADO 01/ene al 31/oct./2025	%
INGRESOS Y OTROS BENEFICIOS				
INGRESOS DE GESTIÓN	\$34,102.91	1.60%	\$453,996.49	2.07%
APROVECHAMIENTOS	\$34,102.91	1.60%	\$453,996.49	2.07%
PARTICIPACIONES, APORTACIONES, CONVENIOS, INCENTIVOS	\$2,088,179.25	98.39%	\$21,418,013.64	97.92%
TRANSFERENCIAS, ASIGNACIONES, SUBSIDIOS Y SUBVENCIONES, Y TRANSFERENCIAS Y ASIGNACIONES	\$2,088,179.25	98.39%	\$21,418,013.64	97.92%
OTROS INGRESOS Y BENEFICIOS	\$0.00	0.00%	\$0.00	0.00%
Total de Ingresos	\$2,122,282.16	100.00%	\$21,872,010.13	100.00%
GASTOS Y OTRAS PÉRDIDAS				
GASTOS DE FUNCIONAMIENTO	\$2,337,455.99	110.13%	\$20,034,737.96	91.59%
SERVICIOS PERSONALES	\$1,523,522.48	71.78%	\$18,218,853.29	83.29%
MATERIALES Y SUMINISTROS	\$28,633.95	1.34%	\$165,775.41	0.75%
SERVICIOS GENERALES	\$785,299.56	37.00%	\$1,650,109.26	7.54%
TRANSFERENCIAS, ASIGNACIONES, SUBSIDIOS Y OTRAS AYUDAS	\$0.00	0.00%	\$0.00	0.00%
PARTICIPACIONES Y APORTACIONES	\$0.00	0.00%	\$0.00	0.00%
INTERESES, COMISIONES Y OTROS GASTOS DE LA DEUDA PÚBLICA	\$0.00	0.00%	\$0.00	0.00%
OTROS GASTOS Y PÉRDIDAS EXTRAORDINARIAS	\$0.00	0.00%	\$0.00	0.00%
INVERSIÓN PÚBLICA	\$0.00	0.00%	\$0.00	0.00%
Total de Gastos y otras Perdidas	\$2,337,455.99	110.13%	\$20,034,737.96	91.59%
Ahorro / Desahorro Neto del Ejercicio	-\$215,173.83	-10.13%	\$1,837,272.17	8.40%

Bajo protesta de decir verdad declaramos que los Estados Financieros y sus notas, son razonablemente correctos y son responsabilidad del emisor.


LIC. JOSE GERARDO NAVARRO ALVISO
COMISIONADO PRESIDENTE


C.P. GABRIELA LOPEZ FRAGA
DIRECTORA DE ADMINISTRACIÓN Y FINANZAS


C.P. ANAHI GUADALUPE CÁRDENAS JACOBO
ASISTENTE ADMINISTRATIVA


C.P. MAYRA MARTINEZ MARTINEZ
AUXILIAR ADMINISTRATIVA