


**COLEGIO DE ESTUDIOS CIENTIFICOS Y TECNOLOGICOS DEL ESTADO
DE SAN LUIS POTOSI**



INFORMACION CONTABLE



**COLEGIO DE ESTUDIOS CIENTÍFICOS Y TECNOLÓGICOS
DEL ESTADO DE SAN LUIS POTOSÍ**
Estado de Situación Financiera
Al 31 de Agosto del 2025
(Cifras en Pesos)

Concepto	2025	2024	Concepto	2025	2024
ACTIVO			PASIVO		
Activo Circulante			Pasivo Circulante		
Efectivo y Equivalentes	488,471	21,975,423	Cuentas por Pagar a Corto Plazo	421,457,345	364,513,229
Derechos a recibir efectivo o equiv.	397,271,460	889,391,518	Documentos por Pagar a Corto Plazo	0	0
Derechos a Recibir Bienes o Servicios	12,209,007	2,193,387	Partición a Corto Plazo de Bienes P. de a L.P.	0	0
Inventarios	0	0	Títulos y Valores a Corto Plazo	0	0
Atenciones	0	0	Pasivos Diferidos a Corto Plazo	0	0
Estimación por pérdida o deterioro de AC	0	0	Fon. y Bienes de Ter. en Gar. y Ad. a CP	2,184,756	2,184,756
Otros Activos Circulantes	14,248	133,683	Provisiones a Corto Plazo	235,626	166,105
Total de Activos Circulantes	409,970,186	413,714,651	Total de Pasivos Circulantes	423,877,728	366,804,684
Activo no Circulante			Pasivo no Circulante		
Inversiones Financieras a Largo Plazo	0	0	Cuentas por Pagar a Largo Plazo	0	0
Derechos a Recibir FI, o Eq. a Largo Pl.	0	0	Documentos por Pagar a Largo Plazo	0	0
Bienes Inmuebles, Inf. y Const. en Proc.	36,101,271	36,101,271	Deuda Pública a Largo Plazo	0	0
Bienes Muebles	48,130,912	47,571,274	Pasivos Diferidos a Largo Plazo	0	0
Activos Intangibles	323,555	323,565	Fon. y Bienes de Ter. en Gar. y Ad. a L.P.	0	0
Derechos, Deber. y Acredit. Acuat. de B.	0	0	Provisiones a Largo Plazo	0	0
Activos Diferidos	0	0	Total de Pasivos Circulantes	423,877,728	366,804,684
Letim. Perdi. Deber. de: Act. No Circul.	0	0	HACIENDA PÚBLICA / PATRIMONIO		
Otros Activos No Circulantes	0	0	Hacienda Pública/Patrimonio Contribuido		
Total de Activos no Circulantes	84,096,189	84,096,189	Aportaciones	0	0
			Donaciones de Capital	0	0
			Act. de la Hacienda Pública / Patrimonio	79,978,312	79,978,312
			Total de Hacienda Pública/Patrimonio Contribuido	79,978,312	79,978,312
			Hacienda Pública / Patrimonio Generado		
			Resultado del Ejec. Anual/Deshorro	-18,476,413	7,883,636
			Resultados Ejercicios Anteriores	-1,676,204	41,467,584
			Revalúos	0	0
			Reservas	0	0
			Rectific. de Result. de Ejec. Ant.	10,172,611	1,756,943
			Exceso o Insuficiencia en Act. Hoar/Patrim	0	0
			Resultado por Formación Monetaria	0	0
			Result. por Tenen. de Act. no Monetaria	0	0
			Total de Hacienda Pública / Patrimonio Generado	-9,330,106	51,027,165
			Total Hacienda Pública/Patrimonio	70,648,206	131,005,477
			Total del Pasivo y Hacienda Pública/Patrimonio	494,525,935	497,810,151

BAJO PROTESTA DE DECIR VERDAD DECLARAMOS QUE LOS ESTADOS FINANCIEROS Y SUS NOTAS, SON RAZONABLEMENTE CORRECTOS Y SON RESPONSABLEMENTE DEL EMISOR

CP. CLAUDIA PALOMARES AZUA
SUE DIRECCION ADMINISTRATIVA

CP. MÓNICA SOMA MUÑOZ ALDAPE
ENCARGADA DE LA DIRECCION ADMINISTRATIVA

MRO. EDGAR ALEJANDRO ANAYA ESCOBEDO
DIRECTOR GENERAL



COLEGIO DE ESTUDIOS CIENTÍFICOS Y TECNOLÓGICOS DEL ESTADO DE SAN LUIS POTOSÍ

Estado de Actividades

Del 1 de Enero al 31 de Agosto 2025
(Cifras en Pesos)

Página: 1/2
Formato: IC-1

Concepto	2025	2024
Ingresos y Otros Beneficios		
Ingresos de la Gestión	20,453,816	20,625,425
Impuestos	0	0
Cuotas y Aportaciones de Seg. Social	0	0
Contribuciones de Mejoras	0	0
DERECHOS	19,657,700	0
PRODUCTOS	0	0
Aprovechamientos de Tipo Corriente	0	0
Ingresos por Venta de Bienes y Servicios	796,116	20,625,425
Ingresos no Comprendidos en las Fracción	0	0
Participaciones, Aportaciones, Transfere	208,812,538	185,005,013
Participaciones y Aportaciones	0	0
Transferencias, Asignaciones y Subsidios	208,812,538	185,005,013
Otros Ingresos y Beneficios	260,856	81,195
Ingresos Financieros	0	0
Incremento por Variación de Inventarios	0	0
Disminución del Exceso de Estimaciones	0	0
Disminución del Exceso de Provisiones	0	0
Otros Ingresos y Beneficios Varios	260,856	81,195
Total de Ingresos y Otros Beneficios	229,527,210	205,711,634
Gastos y Otras Pérdidas		
Gastos de Funcionamiento	246,559,922	196,419,255
Servicios Personales	221,299,592	183,392,351
Materiales y Suministros	4,054,097	2,782,302
Servicios Generales	21,206,233	10,244,601
Transf. Asignaciones y Subsidios	1,443,701	1,488,740
Transf. Internas y Asig. a Sector Pub.	0	0
Transferencias al Resto del Sector Públi	0	0
Subsidios y Subvenciones	0	0
Ayudas Sociales	1,443,701	1,488,740
Pensiones y Jubilaciones	0	0
Transferencias a Fideicomisos Mandatos	0	0
Transferencias al Exterior	0	0
Participaciones y Aportaciones	0	0
Participaciones	0	0
Aportaciones	0	0
Convenios	0	0
Intereses, Comisiones y Otros Gastos de	0	0
Intereses de la Deuda Pública	0	0
Comisiones de la Deuda Pública	0	0
Gastos de la Deuda Pública	0	0
Costo por Coberturas	0	0
Apoyos Financieros	0	0
Otros Gastos y Pérdidas Extraordinarias	0	0
Estimaciones, Depreciaciones, Deterioros	0	0
Provisiones	0	0
Disminución de Inventarios	0	0
Aumento d Estimaciones perdida, deterio	0	0
Aumento por Insuficiencia de Provisiones	0	0
Otros Gastos	0	0
Inversión Pública	0	0
Inversión Pública no Capitalizable	0	0

P

[Handwritten Signature]

COLEGIO DE ESTUDIOS CIENTIFICOS Y TECNOLÓGICOS DEL ESTADO DE SAN LUIS POTOSÍ

Estado de Actividades


Del 1 de Enero al 31 de Agosto 2025
(Cifras en Pesos)

Página: 2/2
Formato: IC-1

Concepto	2025	2024
Total de Gastos y Otras Pérdidas	248,003,623	197,907,996
Resultados de Ejercicio (Ahorro/Desahorro)	-18,476,413	7,803,638


"BAJO PROTESTA DE DECIR VERDAD DECLARAMOS QUE LOS ESTADOS FINANCIEROS Y SUS NOTAS, SON RAZONABLEMENTE CORRECTOS Y SON RESPONSABILIDAD DEL EMISOR"

AUTORIZO:



MTRO. EDGAR ALEJANDRO ANAYA ESCOBEDO
DIRECTOR GENERAL

ELABORÓ:



CP. CLAUDIA PALOMARES AZUA
SUBDIRECCION ADMINISTRATIVA

REVISÓ:



CP. MARÍA SONIA MUÑOZ ALDAPE
ENCARGADA DIRECCION ADMINISTRATIVA

COLEGIO DE ESTUDIOS CIENTÍFICOS Y TECNOLÓGICOS DEL ESTADO DE SAN LUIS POTOSÍ

Estado de Variación en la Hacienda Pública
Del 01 de enero al 31 de agosto del 2025
(Cifras en Pesos)

Concepto	Hacienda Pública / Patrimonio Contribuido	Hacienda Pública / Patrimonio Generado de Ejercicios Anteriores	Hacienda Pública / Patrimonio Generado del Ejercicio	Exceso o Insuficiencia en la Actualización de la Hacienda Pública / Patrimonio	Total
Hacienda Pública / Patrimonio Contribuido Neto a Agosto de 2024	79,978,312	0	0	0	79,978,312
Aportaciones	0	0	0	0	0
Donaciones de Capital	0	0	0	0	0
Actualización de la Hacienda Pública/ Patrimonio	79,978,312	0	0	0	79,978,312
Hacienda Pública / Patrimonio Generado Neto a Agosto de 2024	0	43,223,527	7,803,638	0	51,027,165
Resultados del Ejercicio (Ahorro/Desahorro)	0	0	7,803,638	0	7,803,638
Resultados de Ejercicios Anteriores	0	41,467,584	0	0	41,467,584
Revalúos	0	0	0	0	0
Reservas	0	0	0	0	0
Rectificaciones de Resultados de Ejercicios Anteriores	0	1,755,943	0	0	1,755,943
Exceso o Insuficiencia en la Actualización de la Hacienda Pública / Patrimonio Neto a Agosto de 2024	0	0	0	0	0
Resultado por Posición Monetaria	0	0	0	0	0
Resultado por Tenencia de Activos no Monetarios	0	0	0	0	0
Hacienda Pública / Patrimonio Neto Final a Agosto de 2024	79,978,312	43,223,527	7,803,638	0	131,005,477
Cambios en la Hacienda Pública / Patrimonio Contribuido Neto a Agosto de 2025	0	0	0	0	0
Aportaciones	0	0	0	0	0
Donaciones de Capital	0	0	0	0	0
Actualización de la Hacienda Pública/ Patrimonio	0	0	0	0	0
Variaciones de la Hacienda Pública / Patrimonio Generado Neto a Agosto de 2025	0	-42,493,788	-17,863,483	0	-60,357,270
Resultados del Ejercicio (Ahorro/Desahorro)	0	0	-18,476,413	0	-18,476,413
Resultados de Ejercicios Anteriores	0	-42,493,788	-7,803,638	0	-50,297,425
Revalúos	0	0	0	0	0
Reservas	0	0	0	0	0
Rectificaciones de Resultados de Ejercicios Anteriores	0	0	8,416,588	0	8,416,588
Cambios en el Exceso o Insuficiencia en la Actualización de la Hacienda Pública / Patrimonio Neto a Agosto de 2025	0	0	0	0	0
Resultado por Posición Monetaria	0	0	0	0	0
Resultado por Tenencia de Activos no Monetarios	0	0	0	0	0
Hacienda Pública / Patrimonio Neto Final a Agosto de 2025	79,978,312	729,739	-10,059,845	0	70,648,206

"BAJO PROTESTA DE DECIR VERDAD DECLARAMOS QUE LOS ESTADOS FINANCIEROS Y SUS NOTAS, SON RAZONABLEMENTE CORRECTOS Y SON RESPONSABILIDAD DEL EMISOR"

ELABORÓ:

REVISÓ:

AUTORIZÓ:

CP. CLAUDIA PALOMARES AZUA
SUBDIRECCION ADMINISTRATIVA

CP. MARIA SONIA MUÑOZ ALDAPE
ENCARGADA DE LA DIRECCION ADMINISTRATIVA

MTR. EDGAR ALEJANDRO ANAYA ESCOBEDO
DIRECTOR GENERAL



COLEGIO DE ESTUDIOS CIENTÍFICOS Y TECNOLÓGICOS DEL ESTADO DE SAN LUIS POTOSÍ

Estado de Cambios en la Situación Financiera
Del 01 de Enero al 31 de Agosto 2025
(Cifras en Pesos)

CONCEPTO	ORIGEN	APLICACIÓN
ACTIVO	21,639,388	18,355,161
Activo circulante	21,639,388	17,895,523
Efectivo y equivalentes	21,519,952	0
Derechos a Recibir Efectivo o Equivalentes	0	7,879,912
Derechos a Recibir Bienes o Servicios	0	10,015,611
Inventarios	0	0
Almacenes	0	0
Estimación por Pérdida o Deterioro de Activos Circulantes	0	0
Otros Activos Circulantes	119,435	0
Activo No Circulante	0	459,639
Inversiones Financieras a Largo Plazo	0	0
Derechos a Recibir Efectivo o Equivalentes a Largo Plazo	0	0
Bienes inmuebles, Infraestructura y Construcciones en Proceso	0	0
Bienes Muebles	0	459,639
Activos Intangibles	0	0
Depreciación, Deterioro y Amortización Acumulada de Bienes	0	0
Activos Diferidos	0	0
Estimación por Pérdida o Deterioro de Activos no Circulantes	0	0
Otros Activos no Circulantes	0	0
PASIVO	57,073,044	0
Pasivo Circulante	57,073,044	0
Cuentas por Pagar a Corto Plazo	56,944,122	0
Documentos por Pagar a Corto Plazo	0	0
Porción a Corto Plazo de la Deuda Pública a Largo Plazo	0	0
Títulos y Valores a Corto Plazo	0	0
Pasivos Diferidos a Corto Plazo	0	0
Fondos y Bienes de Terceros en Garantía y/o Administración a Corto Plazo	0	0
Provisiones a Corto Plazo	0	0
Otros Pasivos a Corto Plazo	128,922	0
Pasivo No Circulante	0	0
Cuentas por Pagar a Largo Plazo	0	0
Documentos por Pagar a Largo Plazo	0	0
Deuda Pública a Largo Plazo	0	0
Pasivos Diferidos a Largo Plazo	0	0
Fondos y Bienes de Terceros en Garantía y/o en Administración a Largo Plazo	0	0
Provisiones a Largo Plazo	0	0
HACIENDA PÚBLICA/PATRIMONIO	8,416,568	68,773,838
Hacienda Pública/Patrimonio Contribuido	0	0
Aportaciones	0	0
Donaciones de Capital	0	0
Actualización de la Hacienda Pública/Patrimonio	0	0
Hacienda Pública/Patrimonio Generado	8,416,568	68,773,838
Resultados del Ejercicio (Ahorro/ Desahorro)	0	26,280,051
Resultados de Ejercicios Anteriores	0	42,493,788
Revalúos	0	0
Reservas	0	0
Rectificaciones de Resultados de Ejercicios Anteriores	8,416,568	0
Exceso o Insuficiencia en la Actualización de la Hacienda Pública/Patrimonio	0	0
Resultado por Posición Monetaria	0	0
Resultado por Tenencia de Activos no Monetarios	0	0
Totales	87,128,999	87,128,999

Bajo protesta de decir verdad declaramos que los Estados Financieros y sus notas, son razonablemente correctos y son responsabilidad del emisor.

ELABORÓ:

CP. CLAUDIA PALOMARES AZUA
SUBDIRECCIÓN ADMINISTRATIVA

REVISÓ:

CP. MARIA SOLEDAD MUÑOZ ALDAPE
ENCARGADA DE LA DIRECCIÓN ADMINISTRATIVA

AUTORIZO:

MTRO. EDGAR ALEJANDRO ANAYA ESCOBEDO
DIRECTOR GENERAL



**COLEGIO DE ESTUDIOS CIENTÍFICOS Y TECNOLÓGICOS
DEL ESTADO DE SAN LUIS POTOSÍ**

**Estado de Flujos de Efectivo
Del 1 de Enero al 31 de Agosto del 2025
(Cifras en Pesos)**

Concepto	Del Periodo 1 Al 8	Ejercicio:2024 Periodo:1 Al
Flujo de Efectivo de las Actividades de Operación		
Origen	229,527,210	205,711.6:
Impuestos	0	
Cuotas y Aportaciones de Seguridad Social	0	
Contribuciones de mejoras	0	
Derechos	19,657,700	
Productos de Tipo Corriente	0	
Aprovechamientos de Tipo Corriente	0	
Ingresos por Ventas de Bienes y Servicios	796,116	20,625.4:
Ingresos no Comprendidos en las Fracciones de la Ley de Ingresos Causados en Ejercicios Fiscales Anteriores	0	
Pendientes de Liquidación o Pago	0	
Participaciones y Aportaciones	0	
Transferencias, Asignaciones y Subsidios y Otras Ayudas	208,812,538	185,005.0
Otros Orígenes de Operación	260,856	81.1
Aplicación	248,003,623	197,907.9
Servicios Personales	221,299,592	183,392.3
Materiales y Suministros	4,054,097	2,782.3
Servicios Generales	21,206,233	10,244.6
Transferencias Internas y Asignaciones al Sector Público	0	
Transferencias al resto del Sector Público	0	
Subsidios y Subvenciones	0	
Ayudas Sociales	1,443,701	1,485.7
Pensiones y Jubilaciones	0	
Transferencias a Fideicomisos, Mandatos y Contratos Análogos	0	
Transferencias a la Seguridad Social	0	
Donativos	0	
Transferencias al Exterior	0	
Participaciones	0	
Aportaciones	0	
Convenios	0	
Otras Aplicaciones de Operación	0	
Flujos Netos de Efectivo por Actividades de Operación	-18,476,413	7,803.6
Flujos de Efectivo de las Actividades de Inversión		
Origen	57,805,410	21,698.4
Bienes inmuebles, infraestructura y Construcciones en Proceso	0	
Bienes Muebles	0	
Otros Orígenes de Inversión	57,805,410	21,698.4
Aplicación	60,848,949	34,727.0
Bienes Inmuebles, infraestructura y Construcciones en Proceso	0	
Bienes Muebles	459,639	208.7
Otras Aplicaciones de Inversión	60,389,310	34,518.3
Flujos Netos de Efectivo por Actividades de Inversión	-3,043,539	-13,028.6
Flujo de Efectivo de las Actividades de Financiamiento		
Origen	0	
Endeudamiento Neto	0	
Interno	0	
Externo	0	
Otros Orígenes de Financiamiento	0	



**COLEGIO DE ESTUDIOS CIENTÍFICOS Y TECNOLÓGICOS
DEL ESTADO DE SAN LUIS POTOSÍ**

**Estado de Flujos de Efectivo
Del 1 de Enero al 31 de Agosto del 2025
(Cifras en Pesos)**

Página: 2 / 2
Formato IC-5

Concepto	Del Periodo 1 Al 8	Ejercicio:2024 Periodo:1 Al
Aplicación	0	0
Servicios de la Deuda	0	0
Interno	0	0
Externo	0	0
Otras Aplicaciones de Financiamiento	0	0
Flujos Netos de Efectivo por Actividades de Financiamiento	0	0
Incremento/Disminución Neta en el Efectivo y Equivalentes al Efectivo	-21,519,952	-6,225,283
Efectivo y Equivalentes al Efectivo al Inicio del Ejercicio	21,975,423	27,200,706
Efectivo y Equivalentes al Efectivo al Final del Ejercicio	455,471	21,975,423

"BAJO PROTESTA DE DECIR VERDAD DECLARAMOS QUE LOS ESTADOS FINANCIEROS Y SUS NOTAS, SON RAZONABLEMENTE CORRECTOS Y SON RESPONSABILIDAD DEL EMISOR"

ELABORÓ:

CP. CLAUDIA PALOMARES AZUA
SUBDIRECCION ADMINISTRATIVA

REVISÓ:

CP. MARIA SONIA MUÑOZ ALDAPE
ENCARGADA DE LA DIRECCION ADMINISTRATIVA

AUTORIZO:

MTRO. EDGAR ALEJANDRO ANAYA ESCOBEDO
DIRECTOR GENERAL

COLEGIO DE ESTUDIOS CIENTIFICOS Y TECNOLOGICOS DEL ESTADO DE SAN LUIS POTOSI

NOTAS A LOS ESTADOS FINANCIEROS

AGOSTO 2025

CIFRA EN PESOS

Las notas a los estados financieros son explicaciones que amplían el origen y significado de los datos y cifras que se presentan en los Estados Financieros, proporcionando información acerca del ente público, sus transacciones y otros eventos que lo han afectado o podrían afectar económicamente, las cuales son parte integrante de los mismos, teniendo presente los postulados de revelación suficiente e importancia relativa.

Su objetivo es revelar y proporcionar información adicional que no se presenta en los Estados Financieros, pero que es relevante para la comprensión de alguno de ellos. Lo anterior para dar cumplimiento a los artículos 46, fracción I, inciso g), 47, 48 y 49 de la Ley General de Contabilidad Gubernamental (LGCG).

A continuación, se presentan los tres tipos de notas que acompañan a los Estados Financieros, a saber:

- a) Notas de gestión administrativa.
- b) Notas de desglose, y
- c) Notas de memoria (cuentas de orden).

a) NOTAS DE GESTIÓN ADMINISTRATIVA

Estas Notas tienen como objetivo la revelación del contexto y de los aspectos económico-financieros más relevantes que influyeron en las decisiones del periodo, y que fueron considerados en la elaboración de los estados financieros para la mayor comprensión de los mismos y sus particularidades.

De esta manera, se informan y explican las condiciones relacionadas con la información financiera del periodo de gestión; además, de exponer aquellas políticas que podrían afectar la toma de decisiones en periodos posteriores.


1. Autorización e Historia

El CECYTE (Colegio de Estudios Científicos y Tecnológicos del Estado de San Luis Potosí) inició su labor en agosto de 1991. Ha servido a la sociedad potosina y por consiguiente al país, ha influido en ella atrayendo a jóvenes que bajo la guía de sus maestros se han encontrado a sí mismos y su destino.

Nació ante el reto que se presentaba por esos años, y como una inquietud de responder a la sociedad, por el hecho de que las preparatorias entonces existentes, tenían un modelo educativo un tanto agotado, por falta de espacios, sobrepoblación estudiantil, falta de especialización de los docentes etc. Ya no respondía cabalmente a las necesidades de educación media superior que demandaban las nuevas generaciones de jóvenes. El mismo desarrollo del estado y del país demandaba una innovación en la educación de los futuros nuevos ciudadanos.

2. Panorama Económico y Financiero

Se informará sobre las principales condiciones económico-financieras bajo las cuales el ente público estuvo operando; y las cuales influyeron en la toma de decisiones de la administración; tanto a nivel local como federal.



COLEGIO DE ESTUDIOS CIENTIFICOS Y TECNOLOGICOS DEL ESTADO DE SAN LUIS POTOSI

3. Organización y Objeto Social

- a) El organismo antes referido tiene por objeto impulsar la Educación Media Superior Tecnológica en la Entidad, propiciando su mejor calidad y su vinculación con el aparato productivo y las necesidades regionales, garantizando una íntegra formación profesional y cultura científica y tecnológica.
- b) Misión: Construir un México mejor, aportando a nuestra sociedad jóvenes conscientes, capaces y comprometidos, que apoyados en una sólida formación técnica y humana forjen opciones de vida para sí mismos y contribuyan al progreso de su comunidad.
- c) Visión: Convertirnos en la primera opción de vida para nuestra juventud y en un modelo educativo que sea pilar fundamental del desarrollo en la entidad
- c) Política de Calidad: Forjamos una cultura de excelencia personal y organizacional, en la que cada actividad es planeada y ejecutada para garantizar una educación integral de calidad y satisfacción de la empresa, las Instituciones y el Estado
- d) Régimen jurídico: Personas Morales con fines no lucrativos
- e) Consideraciones fiscales del ente: Entero de retenciones de ISR e IVA de forma mensual

4. Bases de Preparación de los Estados Financieros

- a) La emisión de estados financieros se realizaron observando la normatividad emitida por el CONAC y las disposiciones legales aplicables.
- b) Los presentes Estados Contables han sido elaborados a partir de la información ingresada al sistema Opergob.

5. Políticas de Contabilidad Significativas

Se informará sobre los principios, bases, reglas y procedimientos específicos adoptados por Cecyte en la elaboración y presentación de sus estados financieros.

Se informará sobre:

- a) Actualización: no existe método para la actualización del valor de los activos, pasivos y Hacienda Pública/Patrimonio, ya que son registrados a valor real de la fecha de la transacción.
- b) El organismo no realiza actividades en moneda extranjera.
- c) No se cuenta con inversiones a corto o largo plazo.
- d) Sistema y método de valuación de inventarios y costo de lo vendido.
- e) Se tiene establecido un contrato colectivo de trabajo vigente para el tema de percepciones a los empleados, así como anexos de ejecución autorizados por la federación.
- f) Las provisiones realizadas de forma trimestral se realizan en base a los presupuestos autorizados en los anexos de ejecución para ser devengados en el mismo ejercicio fiscal.
- g) Los cambios en políticas contables y corrección de errores junto con la revelación de los efectos que se tendrá en la información financiera del Cecyte se reflejan en el estado de situación financiera, así como el estado de variación en la hacienda pública.

6. Fideicomisos, Mandatos y Análogos

- a) El Cecyte no cuenta con fideicomisos, mandatos y análogos que afecten la situación económica del mismo.



COLEGIO DE ESTUDIOS CIENTIFICOS Y TECNOLOGICOS DEL ESTADO DE SAN LUIS POTOSI

7. Reporte de la Recaudación

- a) Análisis del comportamiento de la recaudación correspondiente al Cecyte; se muestra de forma separada los ingresos locales de los federales.

RESUMEN	
CUOTAS VOLUNTARIAS	15,684,122.55
EXPEDICION DE DOCUMENTOS OFICIALES	202,317.94
EXAMENES	1,372,398.00
ACREDITACION Y CERTIFICACION	783,692.00
PRE-INSCRIPCIONES	1,538,943.38
SERVICIO DE ALIMENTOS	76,226.00
PROGRAMA DUAL	793,534.18
OTROS INGRESOS	260,855.88
RENDIMIENTOS	2,581.82
MINISTRACION ESTATAL	102,067,124.98
MINISTRACION FEDERAL	106,745,413.50

229,527,210.23

8. Información sobre la Deuda y el Reporte Analítico de la Deuda

- a) El Cecyte no ha sido objeto de la adquisición de deuda pública para subsanar efectos financieros de la operación.

9. Proceso de Mejora

- a) El Cecyte cuenta con un comité de control interno dentro del cual se contemplan programas de trabajo de control interno y administración de riesgos.
- b) Los indicadores del Programa anual son monitoreados y regulados por la Dirección de planeación en base a los programas autorizados del ejercicio vigente.

10. Eventos relevantes al Cierre

El CECYTE registró el apoyo bajo préstamo de la secretaria de Finanzas del Gobierno del Estado de \$4,589,643.05 y 4,686,503.91 por conceptos de cobertura de servicios personales del mes de enero: 5,875,850.97 Y 6,446,837.44 en febrero, fueron reintegrados en el mes de marzo.

El CECYTE registro la ministración extraordinaria de la secretaria de Finanzas del Gobierno del Estado por \$5,690,982.50 y 5,560,913.49 por concepto de cobertura de adeudos 2024 (ADEFAS)

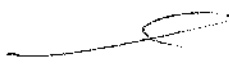
Se considero a la junta directiva realizar las gestiones correspondientes para ampliar el presupuesto de egresos destinado a proyectos de mantenimientos y fortalecimiento de los planteles y operatividad por 7,889,317.94 de recurso propio y 13,144,328.39 de recurso estatal.

11. Partes Relacionadas

Se establece que no existen partes relacionadas que pudieran ejercer influencia significativa sobre la toma de decisiones financieras y operativas del CECYTE.

12. Responsabilidad Sobre la Presentación Razonable de la Información Contable

La Información Contable está firmada con la leyenda: "Bajo protesta de decir verdad declaramos que los Estados Financieros y sus notas, son razonablemente correctos y son responsabilidad del emisor".



**COLEGIO DE ESTUDIOS CIENTIFICOS Y TECNOLOGICOS DEL ESTADO
DE SAN LUIS POTOSI**

b) NOTAS DE DESGLOSE

I) NOTAS AL ESTADO DE ACTIVIDADES

Ingresos y Otros Beneficios

1. Derechos por prestación de servicios. - la recaudación al presente periodo es por un importe de 19,657,699.87 que se integra por los servicios que presta Cecyte como lo son cuotas voluntarias, expedición de documentos oficiales, exámenes, acreditación y certificación, así como servicio de alimentos.
2. Ingresos por venta de bienes y servicios. - la recaudación al presente periodo es por un importe de 796,116.00 que se integra por intereses bancarios, recuperación de eventos, así como aportaciones de Modelo Dual.
3. Transferencias, asignaciones y subsidios. - la recaudación al presente ejercicio es por un importe de 208,812,538.48 que se integra por la recepción de recursos por parte de Gobierno del Estado, así como la Federación de acuerdo a lo autorizado en el anexo de ejecución 2025.

Gastos y Otras Pérdidas:

1. Servicios personales. - las erogaciones al presente ejercicio fue por 221,299,591.96 el cual se integra de las prestaciones autorizadas mediante anexo de ejecución, así como lo relacional al contrato colectivo de trabajo vigente.
2. Materiales y suministros. - las erogaciones al presente ejercicio fue 4,054,097.39 el cual se integra de los recursos solicitados por los diversos planteles, así como la dirección general para poder atender a la comunidad estudiantil.
3. Servicios generales. - las erogaciones al presente ejercicio fue por 21,206,232.68 el cual se integra del pago de servicios comunes en los planteles y dirección general para atención de la comunidad estudiantil.
4. Ayudas sociales. - las erogaciones al presente ejercicio fue por 1,443,701.01 el cual se integra de becas al alumnado en programa dual, así como el cumplimiento de obligaciones con organizaciones sindicales.

II) NOTAS AL ESTADO DE SITUACIÓN FINANCIERA

Activo

Efectivo y Equivalentes

1. Dentro de las cuentas bancarias del CECyTE se tiene un acumulado de 447,471.01, así como fondos fijos de caja que fueron aperturadas en global por 8,000.00 para gastos mínimos propios de la operatividad.

Derechos a recibir Efectivo y Equivalentes y Bienes o Servicios

2. Se tienen cuentas por cobrar a corto plazo por un importe de 12,477,181.20 que aumentan derivados de las ministraciones pendientes de recibir por parte del estado y la federación para el tema de servicios personales.
3. Se tienen deudores diversos por 382,638,397.09, integrado en su mayoría de adeudos históricos con Gobierno del Estado y Federación.

Bienes Muebles, Inmuebles e Intangibles

4. Se tiene un registro de bienes inmuebles registrado por la cantidad de 36,101,270.53, los cuales se encuentran identificados y reportados en los informes de cuenta pública

P



COLEGIO DE ESTUDIOS CIENTIFICOS Y TECNOLOGICOS DEL ESTADO DE SAN LUIS POTOSI

5. Se tiene un registro de bienes muebles registrado por la cantidad de 48,130,912.44 en proceso de actualización para la ejecución de la depreciación y bajas correspondientes de acuerdo a los lineamientos establecidos por CONAC.

Pasivo

Cuentas y Documentos por pagar

- 1 Se cuenta con un saldo de cuentas por pagar de 421,457,345.56 que se integran principalmente por obligaciones pendientes de pago por conceptos como servicios personales y las cuestiones fiscales del ente.

Provisiones

- 2 Se cuenta con un registro de provisiones por 2,184,756.15 que se integran de los diferentes ejercicios con el fin de apalancar futuras obligaciones de pago.

III) NOTAS AL ESTADO DE VARIACIÓN EN LA HACIENDA PÚBLICA

Se registran las siguientes variaciones netas al cierre del ejercicio como inicio de operaciones del CECyTE

Concepto	Hacienda pública/ Patrimonio generado en ejercicios anteriores	Hacienda pública/ Patrimonio generado del ejercicio
Ejercicio 2024	41,467,583.50	7,803,637.96
Ejercicio 2025	-1,026,204.01	-18,476,412.81

IV) NOTAS AL ESTADO DE FLUJOS DE EFECTIVO

El análisis de los saldos de Efectivo y Equivalentes al efectivo se conforma de la siguiente manera:

Saldo Inicial	AÑO 2025	AÑO 2024
Efectivo	8,000.00	3,000.00
Bancos/Tesorería	21,967,423.00	21,197,706.00
Bancos/Dependencias y otros	0.00	0.00
Total	21,975,423.00	21,200,706.00

Saldo Final	AÑO 2025	AÑO 2024
Efectivo	8,000.00	8,000.00
Bancos/Tesorería	447,471.00	21,967,423.00
Bancos/Dependencias y otros	0.00	0.00
Total	455,471.00	21,975,423.00

V) CONCILIACIÓN ENTRE LOS INGRESOS PRESUPUESTARIOS Y CONTABLES, ASÍ COMO ENTRE LOS EGRESOS PRESUPUESTARIOS Y LOS GASTOS CONTABLES

La conciliación se presenta atendiendo a lo dispuesto por el "Acuerdo por el que se emite el formato de conciliación entre los ingresos presupuestarios y contables, así como entre los egresos presupuestarios y los gastos contables" y sus modificaciones.





**COLEGIO DE ESTUDIOS CIENTIFICOS Y TECNOLOGICOS DEL ESTADO
DE SAN LUIS POTOSI**


COLEGIO DE ESTUDIOS CIENTIFICOS Y TECNOLOGICOS DEL ESTADO DE SAN LUIS POTOSI	
Conciliación entre los Ingresos Presupuestarios y Contables	
Del 01 de Enero al 31 de Agosto 2025	
(Cifras en pesos)	
Concepto	
1. Total de Ingresos Presupuestarios	229,527,210.23
2. Más Ingresos Contables No Presupuestarios	0.00
2.1 Ingresos Financieros	
2.2 Incremento por Variación de Inventarios	
2.3 Disminución del Exceso de Estimaciones por Pérdida o Deterioro u Obsolescencia	
2.4 Disminución del Exceso de Provisiones	
2.5 Otros Ingresos y Beneficios Varios	
2.6 Otros Ingresos Contables No Presupuestarios	
3. Menos Ingresos Presupuestarios No Contables	0.00
3.1 Aprovechamientos Patrimoniales	
3.2 Ingresos Derivados de Financiamientos	
3.3 Otros Ingresos Presupuestarios No Contables	
4. Total de Ingresos Contables	229,527,210.23





**COLEGIO DE ESTUDIOS CIENTIFICOS Y TECNOLOGICOS DEL ESTADO
DE SAN LUIS POTOSI**

COLEGIO DE ESTUDIOS CIENTIFICOS Y TECNOLOGICOS DEL ESTADO DE SAN LUIS POTOSI Conciliación entre los Egresos Presupuestarios y los Gastos Contables Del 01 de Enero al 31 de Agosto 2025 (Cifras en pesos)	
Concepto	
1. Total de Egresos Presupuestarios	259,547,151.73
2. Menos Egresos Presupuestarios No Contables	11,543,528.69
2.1 Materias Primas y Materiales de Producción y Comercialización	
2.2 Materiales y Suministros	
2.3 Mobiliario y Equipo de Administración	110,355.54
2.4 Mobiliario y Equipo Educativo y Recreativo	183,152.24
2.5 Equipo e Instrumental Médico y de Laboratorio	
2.6 Vehículos y Equipo de Transporte	
2.7 Equipo de Defensa y Seguridad	
2.8 Maquinaria, Otros Equipos y Herramientas	46,255.00
2.9 Activos Biológicos	
2.1 Bienes Inmuebles	
2.11 Activos Intangibles	
2.12 Obra Pública en Bienes de Dominio Público	
2.13 Obra Pública en Bienes Propios	
2.14 Acciones y Participaciones de Capital	
2.15 Compra de Títulos y Valores	
2.16 Concesión de Préstamos	
2.17 Inversiones en Fideicomisos, Mandatos y Otros Análogos	
2.18 Provisiones para Contingencias y Otras Erogaciones Especiales	
2.19 Amortización de la Deuda Pública	
2.2 Adeudos de Ejercicios Fiscales Anteriores (ADEFAS)	11,203,765.91
2.21 Otros Egresos Presupuestarios No Contables	
3. Más Gastos Contables No Presupuestarios	0.00
3.1 Estimaciones, Depreciaciones, Deterioros, Obsolescencia y Amortizaciones	
3.2 Provisiones	
3.3 Disminución de Inventarios	
3.4 Otros Gastos	
3.5 Inversión Pública no Capitalizable	
3.6 Materiales y Suministros (consumos)	
3.7 Otros Gastos Contables No Presupuestarios	
4. Total de Gastos Contables	248,003,623.04





**COLEGIO DE ESTUDIOS CIENTIFICOS Y TECNOLOGICOS DEL ESTADO
DE SAN LUIS POTOSI**

c) NOTAS DE MEMORIA (CUENTAS DE ORDEN)

Las Notas de Memoria contienen información sobre las cuentas de orden tanto contables como presupuestarias que se utilizan para registrar movimientos de valores que no afecten o modifiquen el Estado de Situación Financiera del CECyTE; sin embargo, su incorporación es necesaria con fines de recordatorio, de control y en general sobre los aspectos administrativos, o bien, para consignar sus derechos o responsabilidades contingentes que puedan, o no, presentarse en el futuro.

Cuentas de Orden Presupuestario

Las cuentas de orden contables señaladas, indican de manera enunciativa el proceso de análisis en los que se encuentra CECyTE.

Por parte del área jurídica se están elaborando los programas de trabajo para cuantificar los juicios que realmente se encuentran con una cuantificación económica que pueda presentar un riesgo financiero para el colegio.

Cuentas de Orden Presupuestario

En las cuentas de orden presupuestarias, se informa el avance que se registra al cierre presupuestario del periodo que se reporta.

Durante el periodo se realizaron ampliaciones a los ingresos y egresos, los cuales se desglosan de la siguiente manera:

En ingresos propios la cantidad de \$717,844.83 derivados del programa Modelo Dual, \$7,889,317.94 como gasto operativo del Cecyte.

En recurso estatal \$6,834,975.50 como anexo D 2025, \$11,251,895.99 como apoyo a cubrir lo correspondiente a cubrir adeudo de ejercicios anteriores 2024 así como anexo F \$13,144,328.39 como proyectos de mantenimiento de planteles

En recurso federal lo correspondiente al anexo F autorizado para el ejercicio 2025 por 6,834,975.50


Cuentas de Orden Presupuestarias de Ingresos	
Concepto	2025
Ley de Ingresos Estimada	331,200,306.00
Modificaciones a la Ley de Ingresos Estimada	377,873,646.15
Ley de Ingresos Devengada	229,527,210.23
Ley de Ingresos Recaudada	229,527,210.23

**COLEGIO DE ESTUDIOS CIENTIFICOS Y TECNOLOGICOS DEL ESTADO
DE SAN LUIS POTOSI**

Cuentas de Orden Presupuestarias de Egresos	
Concepto	2025
Presupuesto de Egresos Aprobado	331,200,308.00
Modificaciones al Presupuesto de Egresos Aprobado	377,873,646.15
Presupuesto de Egresos Comprometido	259,798,687.59
Presupuesto de Egresos Devengado	259,547,151.73
Presupuesto de Egresos Ejercido	258,961,822.47
Presupuesto de Egresos Pagado	258,961,322.47



CP MARIA SONIA MUÑOZ ALDAPE
ENCARGADA DE LA DIRECCION
ADMINISTRATIVA



MTRO EDGAR ALEJANDRO ANAYA
ESCOBEDO
DIRECTOR GENERAL

P

COLEGIO DE ESTUDIOS CIENTÍFICOS Y TECNOLÓGICOS DEL ESTADO DE SAN LUIS POTOSÍ

Estado Analítico del Activo
Del 01 de enero al 31 de agosto del 2025
(Cifras en Pesos)

Página: 1/1
Formato IC-6

Concepto	Saldo Inicial	Cargos del Periodo	Abonos del Periodo	Saldo Final	Variación del Periodo
ACTIVO	488,783,883	830,994,660	825,252,609	494,525,935	5,742,051
Activo Circulante	404,567,898	830,654,897	825,252,609	409,970,186	5,402,288
Efectivo y Equivalentes	767,816	588,015,574	588,327,919	455,471	-312,345
Derechos a Recibir Efectivo o Equivalentes	403,225,619	230,801,755	236,755,914	397,271,460	-5,954,159
Derechos a Recibir Bienes o Servicios	420,779	11,837,668	49,340	12,209,007	11,788,228
Inventarios	0	0	0	0	0
Almacenes	0	0	0	0	0
Estimación por Pérdida o Deterioro de Activos Circulantes	0	0	0	0	0
Otros Activos Circulantes	153,883	0	119,435	34,248	-119,435
Activo No Circulante	84,215,986	339,763	0	84,555,748	339,763
Inversiones Financieras a Largo Plazo	0	0	0	0	0
Derechos a Recibir Efectivo o Equivalentes a Largo Plazo	0	0	0	0	0
Bienes Inmuebles. Infraestructura y Construcciones en Proceso	36,101,271	0	0	36,101,271	0
Bienes Muebles	47,791,150	339,763	0	48,130,912	339,763
Activos Intangibles	323,565	0	0	323,565	0
Depreciación, Deterioro y Amortización Acumulada de Bienes	0	0	0	0	0
Activos Diferidos	0	0	0	0	0
Estimación por Pérdida o Deterioro de Activos no Circulantes	0	0	0	0	0
Otros Activos no Circulantes	0	0	0	0	0

BAJO PROTESTA DE DECIR VERDAD DECLARAMOS QUE LOS ESTADOS FINANCIEROS Y SUS NOTAS, SON RAZONABLEMENTE CORRECTOS Y SON RESPONSABILIDAD DEL EMISOR

ELABORÓ:

REVISÓ:

AUTORIZO:

CP. CLAUDIA PALOMARES AZUA
SUBDIRECCION ADMINISTRATIVA

CP. MARIA SONIA MUÑOZ ALDAPE
ENCARGADA DE LA DIRECCION ADMINISTRATIVA

MTR. EDGAR ALEJANDRO ANAYA ESCOBEDO
DIRECTOR GENERAL



**COLEGIO DE ESTUDIOS CIENTÍFICOS Y TECNOLÓGICOS
DEL ESTADO DE SAN LUIS POTOSÍ**

**ESTADO ANALÍTICO DE DEUDA Y OTROS PASIVOS
DEL 1 DE ENERO AL 31 DE AGOSTO DEL 2025
(CIFRAS EN PESOS)**

1 / 1
Formato IC-7

DENOMINACIÓN DE LAS DEUDAS	MONEDA DE CONTRATACIÓN	INSTITUCIÓN O PAÍS ACREEDOR	SALDO INICIAL DEL PERIODO	SALDO FINAL DEL PERIODO
DEUDA PÚBLICA				
CORTO PLAZO				
DEUDA INTERNA			0	0
INSTITUCIONES DE CRÉDITO	MN	MX	0	0
TÍTULOS Y VALORES	MN	MX	0	0
ARRENDAMIENTOS FINANCIEROS	MN	MX	0	0
DEUDA EXTERNA			0	0
ORGANISMOS FINANCIEROS INTERNACIONALES	MN	MX	0	0
DEUDA BILATERAL	MN	MX	0	0
TÍTULOS Y VALORES	MN	MX	0	0
ARRENDAMIENTOS FINANCIEROS	MN	MX	0	0
SUBTOTAL DE DEUDA PÚBLICA A CORTO PLAZO			0	0
LARGO PLAZO				
DEUDA INTERNA			0	0
INSTITUCIONES DE CRÉDITO	MN	MX	0	0
TÍTULOS Y VALORES	MN	MX	0	0
ARRENDAMIENTOS FINANCIEROS	MN	MX	0	0
DEUDA EXTERNA			0	0
ORGANISMOS FINANCIEROS INTERNACIONALES	MN	MX	0	0
DEUDA BILATERAL	MN	MX	0	0
TÍTULOS Y VALORES	MN	MX	0	0
ARRENDAMIENTOS FINANCIEROS	MN	MX	0	0
SUBTOTAL DE DEUDA PÚBLICA A LARGO PLAZO			0	0
TOTAL DE OTROS PASIVOS	MN	MX	408,075,832	423,877,728
TOTAL DE DEUDA PÚBLICA Y OTROS PASIVOS			408,075,832	423,877,728

*BAJO PROTESTA DE DECIR VERDAD DECLARAMOS QUE LOS ESTADOS FINANCIEROS Y SUS NOTAS, SON RAZONABLEMENTE CORRECTOS Y SON RESPONSABILIDAD DEL EMISOR

ELABORÓ:

CP. CLAUDIA PALOMARES AZUA
SUBDIRECCION ADMINISTRATIVA

REVISÓ:

CP. MARIA SONIA MUÑOZ ALDAPE
ENCARGADA DE LA DIRECCION ADMINISTRATIVA

AUTORIZO:

MTR. EDGAR ALEJANDRO ANAYA ESCOBEL
DIRECTOR GENERAL