

CENTRO CULTURAL DE REAL DE CATORCE  
Estado de Actividades  
Del 1 de Enero al 30 de Septiembre de 2025  
(Cifras en Pesos)

| Concepto  | 2025           | 2024           |
|---|----------------|----------------|
| <b>INGRESOS Y OTROS BENEFICIOS</b>  |                |                |
| <b>Ingresos de Gestión</b>  | <b>310,860</b> | <b>342,640</b> |
| Impuestos   | 0              | 0              |
| Cuotas y Aportaciones de Seguridad Social   | 0              | 0              |
| Contribuciones de Mejoras   | 0              | 0              |
| Derechos  | 0              | 0              |
| Productos   | 310,860        | 342,640        |
| Aprovechamientos  | 0              | 0              |
| Ingresos por Venta de Bienes y Prestación de Servicios  | 0              | 0              |
| <b>Participaciones, Aportaciones, Convenios, Incentivos Derivados de la Colaboración Fiscal, Fondos Distintos de Aportaciones, Transferencias, Asignaciones, Subsidios y Subvenciones, y Pensiones y Jubilaciones</b> | <b>535,536</b> | <b>535,536</b> |
| Participaciones, Aportaciones, Convenios, Incentivos Derivados de la Colaboración Fiscal y Fondos Distintos de Aportaciones   | 0              | 0              |
| Transferencias, Asignaciones, Subsidios y Subvenciones, y Pensiones y Jubilaciones  | 535,536        | 535,536        |
| <b>Otros Ingresos y Beneficios</b>  | <b>2</b>       | <b>2</b>       |
| Ingresos Financieros  | 2              | 2              |
| Incremento por Variación de Inventarios   | 0              | 0              |
| Disminución del Exceso de Estimaciones por Pérdida o Deterioro u Obsolescencia  | 0              | 0              |
| Disminución del Exceso de Provisiones   | 0              | 0              |
| Otros Ingresos y Beneficios Varios  | 0              | 0              |
| <b>Total de Ingresos y Otros Beneficios</b>   | <b>846,398</b> | <b>878,178</b> |
| <b>GASTOS Y OTRAS PÉRDIDAS</b>  |                |                |
| <b>Gastos de Funcionamiento</b>   | <b>841,602</b> | <b>771,064</b> |
| Servicios Personales  | 499,907        | 506,758        |
| Materiales y Suministros  | 36,430         | 47,421         |
| Servicios Generales   | 305,265        | 216,885        |
| <b>Transferencias, Asignaciones, Subsidios y Otras Ayudas</b>   | <b>0</b>       | <b>0</b>       |
| Transferencias Internas y Asignaciones al Sector Público  | 0              | 0              |
| Transferencias al Resto del Sector Público  | 0              | 0              |
| Subsidios y Subvenciones  | 0              | 0              |
| Ayudas Sociales   | 0              | 0              |
| Pensiones y Jubilaciones  | 0              | 0              |
| Transferencias a Fideicomisos, Mandatos y Contratos Análogos  | 0              | 0              |
| Transferencias a la Seguridad Social  | 0              | 0              |
| Donativos   | 0              | 0              |
| Transferencias al Exterior  | 0              | 0              |
| <b>Participaciones y Aportaciones</b>   | <b>0</b>       | <b>0</b>       |
| Participaciones   | 0              | 0              |
| Aportaciones  | 0              | 0              |
| Convenios   | 0              | 0              |
| <b>Intereses, Comisiones y Otros Gastos de la Deuda Pública</b>   | <b>0</b>       | <b>0</b>       |
| Intereses de la Deuda Pública   | 0              | 0              |
| Comisiones de la Deuda Pública  | 0              | 0              |
| Gastos de la Deuda Pública  | 0              | 0              |
| Costo por Coberturas  | 0              | 0              |
| Apoyos Financieros  | 0              | 0              |
| <b>Otros Gastos y Pérdidas Extraordinarias</b>  | <b>0</b>       | <b>0</b>       |
| Estimaciones, Depreciaciones, Deterioros, Obsolescencia y Amortizaciones  | 0              | 0              |
| Provisiones   | 0              | 0              |
| Disminución de Inventarios  | 0              | 0              |
| Otros Gastos  | 0              | 0              |
| <b>Inversión Pública</b>  | <b>0</b>       | <b>0</b>       |
| Inversión Pública no Capitalizable  | 0              | 0              |
| <b>Total de Gastos y Otras Pérdidas</b>   | <b>841,602</b> | <b>771,064</b> |
| <b>Resultado del Ejercicio (Ahorro/Desahorro)</b>   | <b>4,796</b>   | <b>107,114</b> |

Bajo protesta de decir verdad declaro que los Estados Financieros y sus notas, son razonablemente correctos y son responsabilidad del emisor.

LIC. YOLANDA FERNANDA RIVERA TORRES  
DIRECTORA GENERAL CENTRO CULTURAL DE REAL DE CATORCE

**CENTRO CULTURAL DE REAL DE CATORCE**  
**Estado de Situación Financiera**  
**Al 30 de Septiembre de 2025**  
**(Cifras en Pesos)**

| Concepto  | 2025           | 2024           | Concepto  | 2025           | 2024           |
|---|----------------|----------------|---|----------------|----------------|
| <b>ACTIVO</b>   |                |                | <b>PASIVO</b>   |                |                |
| <b>Activo Circulante</b>                                      |                |                | <b>Pasivo Circulante</b>  |                |                |
| Efectivo y Equivalentes                                       | 32,358         | 119,711        | Cuentas por Pagar a Corto Plazo   | 4,450          | 9,681          |
| Derechos a Recibir Efectivo o Equivalentes                    | 82,662         | 82,662         | Documentos por Pagar a Corto Plazo  | 0              | 0              |
| Derechos a Recibir Bienes o Servicios                         | 0              | 0              | Porción a Corto Plazo de la Deuda Pública a Largo Plazo                             | 0              | 0              |
| Inventarios   | 0              | 0              | Títulos y Valores a Corto Plazo   | 0              | 0              |
| Almacenes   | 0              | 0              | Pasivos Diferidos a Corto Plazo   | 0              | 0              |
| Estimación por Pérdida o Deterioro de Activos Circulantes     | 0              | 0              | Fondos y Bienes de Terceros en Garantía y/o Administración a Corto Plazo            | 0              | 0              |
| Otros Activos Circulantes                                     | 0              | 0              | Provisiones a Corto Plazo   | 0              | 0              |
|   |                |                | Otros Pasivos a Corto Plazo   | 0              | 0              |
| <b>Total de Activos Circulantes</b>                           | <b>115,020</b> | <b>202,373</b> | <b>Total de Pasivos Circulantes</b>   | <b>4,450</b>   | <b>9,681</b>   |
| <b>Activo No Circulante</b>                                   |                |                | <b>Pasivo No Circulante</b>   |                |                |
| Inversiones Financieras a Largo Plazo                         | 0              | 0              | Cuentas por Pagar a Largo Plazo   | 0              | 0              |
| Derechos a Recibir Efectivo o Equivalentes a Largo Plazo      | 0              | 0              | Documentos por Pagar a Largo Plazo  | 0              | 0              |
| Bienes Inmuebles, Infraestructura y Construcciones en Proceso | 0              | 0              | Deuda Pública a Largo Plazo   | 0              | 0              |
| Bienes Muebles  | 40,519         | 40,519         | Pasivos Diferidos a Largo Plazo   | 0              | 0              |
| Activos Intangibles   | 5,000          | 5,000          | Fondos y Bienes de Terceros en Garantía y/o en Administración a Largo Plazo         | 0              | 0              |
| Depreciación, Deterioro y Amortización Acumulada de Bienes    | 0              | 0              | Provisiones a Largo Plazo   | 0              | 0              |
| Activos Diferidos   | 0              | 0              |   |                |                |
| Estimación por Pérdida o Deterioro de Activos no Circulantes  | 0              | 0              | <b>Total de Pasivos No Circulantes</b>  | <b>0</b>       | <b>0</b>       |
| Otros Activos no Circulantes                                  | 0              | 0              |   |                |                |
| <b>Total de Activos No Circulantes</b>                        | <b>45,519</b>  | <b>45,519</b>  | <b>Total del Pasivo</b>   | <b>4,450</b>   | <b>9,681</b>   |
| <b>Total del Activo</b>                                       | <b>160,539</b> | <b>247,892</b> | <b>HACIENDA PÚBLICA/PATRIMONIO</b>  |                |                |
|   |                |                | <b>Hacienda Pública/Patrimonio Contribuido</b>                                      | <b>0</b>       | <b>0</b>       |
|   |                |                | Aportaciones  | 0              | 0              |
|   |                |                | Donaciones de Capital   | 0              | 0              |
|   |                |                | Actualización de la Hacienda Pública /Patrimonio                                    | 0              | 0              |
|   |                |                | <b>Hacienda Pública/Patrimonio Generado</b>   | <b>156,089</b> | <b>238,211</b> |
|   |                |                | Resultado del Ejercicio (Ahorro/Desahorro)  | 4,796          | 107,114        |
|   |                |                | Resultados de Ejercicios Anteriores   | 156,918        | 138,722        |
|   |                |                | Revalúos  | 0              | 0              |
|   |                |                | Reservas  | 0              | 0              |
|   |                |                | Rectificaciones de Resultados de Ejercicios Anteriores                              | -7,625         | -7,625         |
|   |                |                | <b>Exceso o Insuficiencia en la Actualización de la Hacienda Pública/Patrimonio</b> | <b>0</b>       | <b>0</b>       |
|   |                |                | Resultado por Posición Monetaria  | 0              | 0              |
|   |                |                | Resultado por Tenencia de Activos no Monetarios                                     | 0              | 0              |
|   |                |                | <b>Total Hacienda Pública/Patrimonio</b>  | <b>156,089</b> | <b>238,211</b> |
|   |                |                | <b>Total del Pasivo y Hacienda Pública /Patrimonio</b>                              | <b>160,539</b> | <b>247,892</b> |


Bajo protesta de decir verdad declaramos que los Estados Financieros y sus notas, son razonablemente correctos y son responsabilidad del emisor.

LIC. YOLANDA MARIBEL HIVERA TORRES  
DIRECTORA GENERAL CENTRO CULTURAL DE REAL DE CATORCE

**CENTRO CULTURAL DE REAL DE CATORCE**  
**Estado de Variación en la Hacienda Pública**  
**Del 1 de Enero al 30 de Septiembre de 2025**  
**(Cifras en Pesos)**

| Concepto   | Hacienda Pública /<br>Patrimonio<br>Contribuido | Hacienda Pública /<br>Patrimonio<br>Generado de<br>Ejercicios<br>Anteriores | Hacienda Pública /<br>Patrimonio<br>Generado del<br>Ejercicio | Exceso o<br>Insuficiencia en la<br>Actualización de la<br>Hacienda Pública /<br>Patrimonio | TOTAL          |
|--|---|---|---|--|----------------|
| <b>Hacienda Pública/ Patrimonio Contribuido Neto de 2024</b>   | <b>0</b>  |   |   |  | <b>0</b>       |
| Aportaciones   | 0   | 0   | 0   | 0  | 0              |
| Donaciones de Capital  | 0   | 0   | 0   | 0  | 0              |
| Actualización de la Hacienda Pública/Patrimonio  | 0   | 0   | 0   | 0  | 0              |
| <b>Hacienda Pública/Patrimonio Generado Neto de 2024</b>   |   | <b>131,097</b>  | <b>107,114</b>  |  | <b>238,211</b> |
| Resultado del Ejercicio (Ahorro/Desahorro)   | 0   | 0   | 107,114   | 0  | 107,114        |
| Resultados de Ejercicios Anteriores  | 0   | 138,722   | 0   | 0  | 138,722        |
| Revalúos   | 0   | 0   | 0   | 0  | 0              |
| Reservas   | 0   | 0   | 0   | 0  | 0              |
| Rectificaciones de Resultados de Ejercicios Anteriores   | 0   | -7,625  | 0   | 0  | -7,625         |
| <b>Exceso o Insuficiencia en la Actualización de la Hacienda Pública/Patrimonio Neto de 2024</b>               |   |   |   | <b>0</b>   | <b>0</b>       |
| Resultado por Posición Monetaria   | 0   | 0   | 0   | 0  | 0              |
| Resultado por Tenencia de Activos no Monetarios  | 0   | 0   | 0   | 0  | 0              |
| <b>Hacienda Pública/Patrimonio Neto Final de 2024</b>  | <b>0</b>  | <b>131,097</b>  | <b>107,114</b>  | <b>0</b>   | <b>238,211</b> |
| <b>Cambios en la Hacienda Pública/Patrimonio Contribuido Neto de 2025</b>                                      | <b>0</b>  |   |   |  | <b>0</b>       |
| Aportaciones   | 0   | 0   | 0   | 0  | 0              |
| Donaciones de Capital  | 0   | 0   | 0   | 0  | 0              |
| Actualización de la Hacienda Pública/Patrimonio  | 0   | 0   | 0   | 0  | 0              |
| <b>Variaciones de la Hacienda Pública/Patrimonio Generado Neto de 2025</b>                                     |   | <b>20,196</b>   | <b>-102,318</b>   |  | <b>-82,122</b> |
| Resultado del Ejercicio (Ahorro/Desahorro)   | 0   | 0   | 4,796   | 0  | 4,796          |
| Resultados de Ejercicios Anteriores  | 0   | 20,196  | -107,114  | 0  | -86,918        |
| Revalúos   | 0   | 0   | 0   | 0  | 0              |
| Reservas   | 0   | 0   | 0   | 0  | 0              |
| Rectificaciones de Resultados de Ejercicios Anteriores   | 0   | 0   | 0   | 0  | 0              |
| <b>Cambios en el Exceso o Insuficiencia en la Actualización de la Hacienda Pública/Patrimonio Neto de 2025</b> |   |   |   | <b>0</b>   | <b>0</b>       |
| Resultado por Posición Monetaria   | 0   | 0   | 0   | 0  | 0              |
| Resultado por Tenencia de Activos no Monetarios  | 0   | 0   | 0   | 0  | 0              |
| <b>Hacienda Pública/Patrimonio Neto Final de 2025</b>  | <b>0</b>  | <b>151,293</b>  | <b>4,796</b>  | <b>0</b>   | <b>156,089</b> |


Bajo protesta de decir verdad declaramos que los Estados Financieros y sus notas, son razonablemente correctos y son responsabilidad del emisor.

  
 LIC. YOHANA ELIZABETH RIVERA TORRES  
 DIRECTORA GENERAL CENTRO CULTURAL DE REAL DE CATORCE

**CENTRO CULTURAL DE REAL DE CATORCE**  
**Estado de Cambios en la Situación Financiera**  
**Del 1 de Enero al 30 de Septiembre de 2025**  
**(Cifras en Pesos)**

| Concepto  | Origen        | Aplicación     |
|---|---------------|----------------|
| <b>ACTIVO</b>   | <b>87,353</b> | <b>0</b>       |
| <b>Activo Circulante</b>  | <b>87,353</b> | <b>0</b>       |
| Efectivo y Equivalentes   | 87,353        | 0              |
| Derechos a Recibir Efectivo o Equivalentes  | 0             | 0              |
| Derechos a Recibir Bienes o Servicios   | 0             | 0              |
| Inventarios   | 0             | 0              |
| Almacenes   | 0             | 0              |
| Estimación por Pérdida o Deterioro de Activos Circulantes                           | 0             | 0              |
| Otros Activos Circulantes   | 0             | 0              |
| <b>Activo No Circulante</b>   | <b>0</b>      | <b>0</b>       |
| Inversiones Financieras a Largo Plazo   | 0             | 0              |
| Derechos a Recibir Efectivo o Equivalentes a Largo Plazo                            | 0             | 0              |
| Bienes Inmuebles, Infraestructura y Construcciones en Proceso                       | 0             | 0              |
| Bienes Muebles  | 0             | 0              |
| Activos Intangibles   | 0             | 0              |
| Depreciación, Deterioro y Amortización Acumulada de Bienes                          | 0             | 0              |
| Activos Diferidos   | 0             | 0              |
| Estimación por Pérdida o Deterioro de Activos no Circulantes                        | 0             | 0              |
| Otros Activos no Circulantes  | 0             | 0              |
| <b>PASIVO</b>   | <b>0</b>      | <b>5,231</b>   |
| <b>Pasivo Circulante</b>  | <b>0</b>      | <b>5,231</b>   |
| Cuentas por Pagar a Corto Plazo   | 0             | 5,231          |
| Documentos por Pagar a Corto Plazo  | 0             | 0              |
| Porción a Corto Plazo de la Deuda Pública a Largo Plazo                             | 0             | 0              |
| Títulos y Valores a Corto Plazo   | 0             | 0              |
| Pasivos Diferidos a Corto Plazo   | 0             | 0              |
| Fondos y Bienes de Terceros en Garantía y/o Administración a Corto Plazo            | 0             | 0              |
| Provisiones a Corto Plazo   | 0             | 0              |
| Otros Pasivos a Corto Plazo   | 0             | 0              |
| <b>Pasivo No Circulante</b>   | <b>0</b>      | <b>0</b>       |
| Cuentas por Pagar a Largo Plazo   | 0             | 0              |
| Documentos por Pagar a Largo Plazo  | 0             | 0              |
| Deuda Pública a Largo Plazo   | 0             | 0              |
| Pasivos Diferidos a Largo Plazo   | 0             | 0              |
| Fondos y Bienes de Terceros en Garantía y/o en Administración a Largo Plazo         | 0             | 0              |
| Provisiones a Largo Plazo   | 0             | 0              |
| <b>HACIENDA PÚBLICA/PATRIMONIO</b>  | <b>20,196</b> | <b>102,318</b> |
| <b>Hacienda Pública/Patrimonio Contribuido</b>                                      | <b>0</b>      | <b>0</b>       |
| Aportaciones  | 0             | 0              |
| Donaciones de Capital   | 0             | 0              |
| Actualización de la Hacienda Pública/Patrimonio                                     | 0             | 0              |
| <b>Hacienda Pública/Patrimonio Generado</b>   | <b>20,196</b> | <b>102,318</b> |
| Resultado del Ejercicio (Ahorro/Desahorro)  | 0             | 102,318        |
| Resultados de Ejercicios Anteriores   | 20,196        | 0              |
| Revalúos  | 0             | 0              |
| Reservas  | 0             | 0              |
| Rectificaciones de Resultados de Ejercicios Anteriores                              | 0             | 0              |
| <b>Exceso o Insuficiencia en la Actualización de la Hacienda Pública/Patrimonio</b> | <b>0</b>      | <b>0</b>       |
| Resultado por Posición Monetaria  | 0             | 0              |
| Resultado por Tenencia de Activos no Monetarios                                     | 0             | 0              |

Bajo protesta de decir verdad declaro que los Estados Financieros y sus notas, son razonablemente correctos y son responsabilidad del emisor.

  
 ELIZABETH RIVERA TORRES  
 DIRECTORA GENERAL CENTRO CULTURAL DE REAL DE CATORCE

**CENTRO CULTURAL DE REAL DE CATORCE**  
**Estado de Flujos de Efectivo**  
**Del 1 de Enero al 30 de Septiembre de 2025**  
**(Cifras en Pesos)**

| Concepto  | 2025           | 2024           |
|---|----------------|----------------|
| <b>Flujos de Efectivo de las Actividades de Operación</b>   |                |                |
| <b>Origen</b>   | <b>846,398</b> | <b>878,178</b> |
| Impuestos   | 0              | 0              |
| Cuotas y Aportaciones de Seguridad Social   | 0              | 0              |
| Contribuciones de Mejoras   | 0              | 0              |
| Derechos  | 0              | 0              |
| Productos   | 310,860        | 342,640        |
| Aprovechamientos  | 0              | 0              |
| Ingresos por Venta de Bienes y Prestación de Servicios  | 2              | 2              |
| Participaciones, Aportaciones, Convenios, Incentivos Derivados de la Colaboración Fiscal y Fondos Distintos de Aportaciones | 0              | 0              |
| Transferencias, Asignaciones, Subsidios y Subvenciones, y Pensiones y Jubilaciones  | 535,536        | 535,536        |
| Otros Orígenes de Operación   | 0              | 0              |
| <b>Aplicación</b>   | <b>874,419</b> | <b>798,040</b> |
| Servicios Personales  | 499,907        | 506,758        |
| Materiales y Suministros  | 36,430         | 47,421         |
| Servicios Generales   | 305,265        | 216,885        |
| Transferencias Internas y Asignaciones al Sector Público  | 0              | 0              |
| Transferencias al Resto del Sector Público  | 0              | 0              |
| Subsidios y Subvenciones  | 0              | 0              |
| Ayudas Sociales   | 0              | 0              |
| Pensiones y Jubilaciones  | 0              | 0              |
| Transferencias a Fideicomisos, Mandatos y Contratos Análogos  | 0              | 0              |
| Transferencias a la Seguridad Social  | 0              | 0              |
| Donativos   | 0              | 0              |
| Transferencias al Exterior  | 0              | 0              |
| Participaciones   | 0              | 0              |
| Aportaciones  | 0              | 0              |
| Convenios   | 0              | 0              |
| Otras Aplicaciones de Operación   | 32,818         | 26,977         |
| <b>Flujos Netos de Efectivo por Actividades de Operación</b>  | <b>-28,021</b> | <b>80,138</b>  |
| <b>Flujos de Efectivo de las Actividades de Inversión</b>   |                |                |
| <b>Origen</b>   | <b>0</b>       | <b>0</b>       |
| Bienes Inmuebles, Infraestructura y Construcciones en Proceso   | 0              | 0              |
| Bienes Muebles  | 0              | 0              |
| Otros Orígenes de Inversión   | 0              | 0              |
| <b>Aplicación</b>   | <b>0</b>       | <b>10,279</b>  |
| Bienes Inmuebles, Infraestructura y Construcciones en Proceso   | 0              | 0              |
| Bienes Muebles  | 0              | 10,279         |
| Otras Aplicaciones de Inversión   | 0              | 0              |
| <b>Flujos Netos de Efectivo por Actividades de Inversión</b>  | <b>0</b>       | <b>-10,279</b> |
| <b>Flujos de Efectivo de las Actividades de Financiamiento</b>  |                |                |
| <b>Origen</b>   | <b>0</b>       | <b>0</b>       |
| Endeudamiento Neto  | 0              | 0              |
| Interno   | 0              | 0              |
| Externo   | 0              | 0              |
| Otros Orígenes de Financiamiento  | 0              | 0              |
| <b>Aplicación</b>   | <b>0</b>       | <b>0</b>       |
| Servicios de la Deuda   | 0              | 0              |
| Interno   | 0              | 0              |
| Externo   | 0              | 0              |
| Otras Aplicaciones de Financiamiento  | 0              | 0              |
| <b>Flujos Netos de Efectivo por Actividades de Financiamiento</b>   | <b>0</b>       | <b>0</b>       |
| <b>Incremento/Disminución Neta en el Efectivo y Equivalentes al Efectivo</b>  | <b>-28,021</b> | <b>69,859</b>  |
| <b>Efectivo y Equivalentes al Efectivo al Inicio del Ejercicio</b>  | <b>60,379</b>  | <b>49,852</b>  |
| <b>Efectivo y Equivalentes al Efectivo al Final del Ejercicio</b>   | <b>32,358</b>  | <b>119,711</b> |

Bajo protesta de decir verdad declaramos que los Estados Financieros y sus notas, son razonablemente correctos y son responsabilidad del emisor.

  
 LIC. YOLANDA EUGENIA RIVERA TORRES  
 DIRECTORA GENERAL CENTRO CULTURAL DE REAL DE CATORCE

**CENTRO CULTURAL DE REAL DE CATORCE**


**Estado Analítico del Activo**

**Del 1 de Enero al 30 de Septiembre de 2025**

**(Cifras en Pesos)**

| Concepto  | Saldo Inicial  | Cargos del Periodo | Abonos del Periodo | Saldo Final    | Variación del Periodo |
|---|----------------|--------------------|--------------------|----------------|-----------------------|
| <b>ACTIVO</b>   | <b>188,561</b> | <b>1,692,796</b>   | <b>1,720,817</b>   | <b>160,539</b> | <b>-28,021</b>        |
| <b>Activo Circulante</b>                                      | <b>143,041</b> | <b>1,692,796</b>   | <b>1,720,817</b>   | <b>115,020</b> | <b>-28,021</b>        |
| Efectivo y Equivalentes                                       | 60,379         | 846,398            | 874,419            | 32,358         | -28,021               |
| Derechos a Recibir Efectivo o Equivalentes                    | 82,662         | 846,398            | 846,398            | 82,662         | 0                     |
| Derechos a Recibir Bienes o Servicios                         | 0              | 0                  | 0                  | 0              | 0                     |
| Inventarios   | 0              | 0                  | 0                  | 0              | 0                     |
| Almacenes   | 0              | 0                  | 0                  | 0              | 0                     |
| Estimación por Pérdida o Deterioro de Activos Circulantes     | 0              | 0                  | 0                  | 0              | 0                     |
| Otros Activos Circulantes                                     | 0              | 0                  | 0                  | 0              | 0                     |
| <b>Activo No Circulante</b>                                   | <b>45,519</b>  | <b>0</b>           | <b>0</b>           | <b>45,519</b>  | <b>0</b>              |
| Inversiones Financieras a Largo Plazo                         | 0              | 0                  | 0                  | 0              | 0                     |
| Derechos a Recibir Efectivo o Equivalentes a Largo Plazo      | 0              | 0                  | 0                  | 0              | 0                     |
| Bienes Inmuebles, Infraestructura y Construcciones en Proceso | 0              | 0                  | 0                  | 0              | 0                     |
| Bienes Muebles  | 40,519         | 0                  | 0                  | 40,519         | 0                     |
| Activos Intangibles   | 5,000          | 0                  | 0                  | 5,000          | 0                     |
| Depreciación, Deterioro y Amortización Acumulada de Bienes    | 0              | 0                  | 0                  | 0              | 0                     |
| Activos Diferidos   | 0              | 0                  | 0                  | 0              | 0                     |
| Estimación por Pérdida o Deterioro de Activos no Circulantes  | 0              | 0                  | 0                  | 0              | 0                     |
| Otros Activos no Circulantes                                  | 0              | 0                  | 0                  | 0              | 0                     |

Bajo protesta de decir verdad declaramos que los Estados Financieros y sus notas, son razonablemente correctos y son responsabilidad del emisor.

  
 LIC. YOLANDA ELIZABETH RIVERA TORRES  
 DIRECTORA GENERAL CENTRO CULTURAL DE REAL DE CATORCE

**CENTRO CULTURAL DE REAL DE CATORCE**  
**Estado Analítico de la Deuda y Otros Pasivos**  
**Del 1 de Enero al 30 de Septiembre de 2025**  
**(Cifras en Pesos)**

| Denominación de las Deudas                     | Moneda de Contratación | Institución o País Acreedor | Saldo Inicial del Período | Saldo Final del Período |
|--|------------------------|-----------------------------|---------------------------|-------------------------|
| <b>DEUDA PÚBLICA</b>                           |                        |                             |                           |                         |
| <b>Corto Plazo</b>                             |                        |                             |                           |                         |
| <b>Deuda Interna</b>                           |                        |                             | 0                         | 0                       |
| Instituciones de Crédito                       | Peso                   | México                      | 0                         | 0                       |
| Títulos y Valores                              | Peso                   | México                      | 0                         | 0                       |
| Arrendamientos Financieros                     | Peso                   | México                      | 0                         | 0                       |
| <b>Deuda Externa</b>                           |                        |                             | 0                         | 0                       |
| Organismos Financieros Internacionales         | Peso                   | México                      | 0                         | 0                       |
| Deuda Bilateral                                | Peso                   | México                      | 0                         | 0                       |
| Títulos y Valores                              | Peso                   | México                      | 0                         | 0                       |
| Arrendamientos Financieros                     | Peso                   | México                      | 0                         | 0                       |
| <b>Subtotal de Deuda Pública a Corto Plazo</b> |                        |                             | 0                         | 0                       |
| <b>Largo Plazo</b>                             |                        |                             |                           |                         |
| <b>Deuda Interna</b>                           |                        |                             | 0                         | 0                       |
| Instituciones de Crédito                       | Peso                   | México                      | 0                         | 0                       |
| Títulos y Valores                              | Peso                   | México                      | 0                         | 0                       |
| Arrendamientos Financieros                     | Peso                   | México                      | 0                         | 0                       |
| <b>Deuda Externa</b>                           |                        |                             | 0                         | 0                       |
| Organismos Financieros Internacionales         | Peso                   | México                      | 0                         | 0                       |
| Deuda Bilateral                                | Peso                   | México                      | 0                         | 0                       |
| Títulos y Valores                              | Peso                   | México                      | 0                         | 0                       |
| Arrendamientos Financieros                     | Peso                   | México                      | 0                         | 0                       |
| <b>Subtotal de Deuda Pública a Largo Plazo</b> |                        |                             | 0                         | 0                       |
| <b>Total de Otros Pasivos</b>                  | Peso                   | México                      | 37,268                    | 4,450                   |
| <b>Total de Deuda Pública y Otros Pasivos</b>  |                        |                             | 37,268                    | 4,450                   |

Bajo protesta de decir verdad declaramos que los Estados Financieros y sus notas, son razonablemente correctos y son responsabilidad del emisor.

\_\_\_\_\_  
LIC. YOLANDA ELIZABETH RIVERA TORRES  
DIRECTORA GENERAL CENTRO CULTURAL DE REAL DE CATORCE

**CENTRO CULTURAL DE REAL DE CATORCE**  
Estado Analítico de Ingresos  
Del 1 de Enero al 30 de Septiembre de 2025  
(Cifras en Pesos)

| Rubro de Ingresos / Fuente de Financiamiento   | Ingreso          |                                 |                  |                |                | Diferencia |
|--|------------------|---------------------------------|------------------|----------------|----------------|------------|
|  | Estimado         | Ampliaciones /<br>(Reducciones) | Modificado       | Devengado      | Recaudado      |            |
| Impuestos  | 0                | 0                               | 0                | 0              | 0              | 0          |
| Cuotas y Aportaciones de Seguridad Social  | 0                | 0                               | 0                | 0              | 0              | 0          |
| Contribuciones de Mejoras  | 0                | 0                               | 0                | 0              | 0              | 0          |
| Derechos   | 0                | 0                               | 0                | 0              | 0              | 0          |
| Productos  | 472,030          | 0                               | 472,030          | 310,860        | 310,860        | -161,170   |
| Aprovechamientos   | 0                | 0                               | 0                | 0              | 0              | 0          |
| Ingresos por Venta de Bienes, Prestación de Servicios y Otros Ingresos   | 0                | 0                               | 0                | 2              | 2              | 2          |
| Participaciones, Aportaciones, Convenios, Incentivos, Derivados de la Colaboración Fiscal y Fondos Deditos de Aportaciones | 0                | 0                               | 0                | 0              | 0              | 0          |
| Transferencias, Asignaciones, Subsidios y Subvenciones, y Pensiones y Jubilaciones   | 1,267,520        | 0                               | 1,267,520        | 535,536        | 535,536        | -731,984   |
| Ingresos Derivados de Financiamientos  | 0                | 0                               | 0                | 0              | 0              | 0          |
| <b>Total</b>   | <b>1,739,550</b> | <b>0</b>                        | <b>1,739,550</b> | <b>846,398</b> | <b>846,398</b> |            |
| Ingresos excedentes:   |                  |                                 |                  |                |                | -893,152   |

| Rubro de Ingresos / Fuente de Financiamiento  | Ingreso          |                                 |                  |                |                | Diferencia      |
|---|------------------|---------------------------------|------------------|----------------|----------------|-----------------|
|   | Estimado         | Ampliaciones /<br>(Reducciones) | Modificado       | Devengado      | Recaudado      |                 |
| <b>Ingresos del Poder Ejecutivo Federal o Estatal y de los Municipios</b>   | <b>1,739,550</b> | <b>0</b>                        | <b>1,739,550</b> | <b>846,398</b> | <b>846,398</b> | <b>-893,152</b> |
| Impuestos   | 0                | 0                               | 0                | 0              | 0              | 0               |
| Cuotas y Aportaciones de Seguridad Social   | 0                | 0                               | 0                | 0              | 0              | 0               |
| Contribuciones de Mejoras   | 0                | 0                               | 0                | 0              | 0              | 0               |
| Derechos  | 0                | 0                               | 0                | 0              | 0              | 0               |
| Productos   | 472,030          | 0                               | 472,030          | 310,860        | 310,860        | -161,170        |
| Aprovechamientos  | 0                | 0                               | 0                | 0              | 0              | 0               |
| Participaciones, Aportaciones, Convenios, Incentivos, Derivados de la Colaboración Fiscal y Fondos Deditos de Aportaciones  | 0                | 0                               | 0                | 0              | 0              | 0               |
| Transferencias, Asignaciones, Subsidios y Subvenciones, y Pensiones y Jubilaciones  | 1,267,520        | 0                               | 1,267,520        | 535,536        | 535,536        | -731,984        |
| <b>Ingresos de los Entes Públicos de los Poderes Legislativo y Judicial, de los Órganos Autónomos y del Sector Paraestatal o Paramunicipal, así como de las Empresas Productivas del Estado</b> | <b>0</b>         | <b>0</b>                        | <b>0</b>         | <b>2</b>       | <b>2</b>       | <b>2</b>        |
| Cuotas y Aportaciones de Seguridad Social   | 0                | 0                               | 0                | 0              | 0              | 0               |
| Productos   | 0                | 0                               | 0                | 0              | 0              | 0               |
| Ingresos por Venta de Bienes, Prestación de Servicios y Otros Ingresos  | 0                | 0                               | 0                | 2              | 2              | 2               |
| Transferencias, Asignaciones, Subsidios y Subvenciones, y Pensiones y Jubilaciones  | 0                | 0                               | 0                | 0              | 0              | 0               |
| <b>Ingresos derivados de financiamiento</b>   | <b>0</b>         | <b>0</b>                        | <b>0</b>         | <b>0</b>       | <b>0</b>       | <b>0</b>        |
| Ingresos Derivados de Financiamientos   | 0                | 0                               | 0                | 0              | 0              | 0               |
| <b>Total</b>  | <b>1,739,550</b> | <b>0</b>                        | <b>1,739,550</b> | <b>846,398</b> | <b>846,398</b> |                 |
| Ingresos excedentes:  |                  |                                 |                  |                |                | -893,152        |

LIC.  ELVISH RIVERA TORRES  
DIRECTOR GENERAL CENTRO CULTURAL DE REAL DE CATORCE



CENTRO CULTURAL DE REAL DE CATORCE  
Estado Analítico del Ejercicio del Presupuesto de Egresos  
Clasificación Administrativa  
Del 1 de Enero al 30 de Septiembre de 2025  
(Cifras en Pesos)

| Concepto                           | Aprobado         | Ampliaciones/<br>(Reducciones) | Egresos          |  | Devengado      | Pagado         | Subejercicio   |
|------------------------------------|------------------|--------------------------------|------------------|--|----------------|----------------|----------------|
|                                    |                  |                                | Modificado       |  |                |                |                |
| Sin Ramo/Dependencia               | 1,739,550        | 5                              | 1,739,555        |  | 841,602        | 841,602        | 897,953        |
| CENTRO CULTURAL DE REAL DE CATORCE | 1,739,550        | 5                              | 1,739,555        |  | 841,602        | 841,602        | 897,953        |
| <b>Total del Egreso</b>            | <b>1,739,550</b> | <b>5</b>                       | <b>1,739,555</b> |  | <b>841,602</b> | <b>841,602</b> | <b>897,953</b> |

LIC. YOLANDA FABIOLA RIVERA TORRES  
DIRECTORA GENERAL CENTRO CULTURAL DE REAL DE CATORCE


Sector Paraestatal del Gobierno (Federal/Estatal/Municipal) de CENTRO CULTURAL DE REAL DE CATORCE  
Estado Analítico del Ejercicio del Presupuesto de Egresos  
Clasificación Administrativa  
Del 1 de Enero al 30 de Septiembre de 2025  
(Cifras en Pesos)

| Concepto  | Egresos          |                                |                  |                |                | Subejercicio   |
|---|------------------|--------------------------------|------------------|----------------|----------------|----------------|
|   | Aprobado         | Ampliaciones/<br>(Reducciones) | Modificado       | Devengado      | Pagado         |                |
| Entidades Paraestatales y Fideicomisos No Empresariales y No Financieros                              | 1,739,550        | 5                              | 1,739,555        | 841,602        | 841,602        | 897,953        |
| Instituciones Públicas de la Seguridad Social   | 0                | 0                              | 0                | 0              | 0              | 0              |
| Entidades Paraestatales Empresariales No Financieras con Participación Estatal Mayoritaria            | 0                | 0                              | 0                | 0              | 0              | 0              |
| Fideicomisos Empresariales No Financieros con Participación Estatal Mayoritaria                       | 0                | 0                              | 0                | 0              | 0              | 0              |
| Entidades Paraestatales Empresariales Financieras Monetarias con Participación Estatal Mayoritaria    | 0                | 0                              | 0                | 0              | 0              | 0              |
| Entidades Paraestatales Empresariales Financieras No Monetarias con Participación Estatal Mayoritaria | 0                | 0                              | 0                | 0              | 0              | 0              |
| Fideicomisos Financieros Públicos con Participación Estatal Mayoritaria                               | 0                | 0                              | 0                | 0              | 0              | 0              |
| Entidades Paramunicipales (En Sus Diferentes Clasificaciones)   | 0                | 0                              | 0                | 0              | 0              | 0              |
| <b>Total del Egreso</b>   | <b>1,739,550</b> | <b>5</b>                       | <b>1,739,555</b> | <b>841,602</b> | <b>841,602</b> | <b>897,953</b> |

LIC. YOLANDA ELIZABETH RIVERA TORRES  
DIRECTORA GENERAL CENTRO CULTURAL DE REAL DE CATORCE

CENTRO CULTURAL DE REAL DE CATORCE  
Estado Analítico del Ejercicio del Presupuesto de Egresos  
Clasificación Económica (por Tipo de Gasto)  
Del 1 de Enero al 30 de Septiembre de 2025  
(Cifras en Pesos)

| Concepto  | Egresos          |                             |                  |                |                | Subejercicio   |
|---|------------------|-----------------------------|------------------|----------------|----------------|----------------|
|   | Aprobado         | Ampliaciones/ (Reducciones) | Modificado       | Devengado      | Pagado         |                |
| Gasto Corriente                                   | 1,739,550        | 5                           | 1,739,555        | 841,602        | 841,602        | 897,953        |
| Gasto de Capital                                  | 0                | 0                           | 0                | 0              | 0              | 0              |
| Amortización de la Deuda y Disminución de Pasivos | 0                | 0                           | 0                | 0              | 0              | 0              |
| Pensiones y Jubilaciones                          | 0                | 0                           | 0                | 0              | 0              | 0              |
| Participaciones                                   | 0                | 0                           | 0                | 0              | 0              | 0              |
| <b>Total del Egreso</b>                           | <b>1,739,550</b> | <b>5</b>                    | <b>1,739,555</b> | <b>841,602</b> | <b>841,602</b> | <b>897,953</b> |

  
 LIC. YVANDA ELIZABETH RIVERA TORRES  
 DIRECTORA GENERAL CENTRO CULTURAL DE REAL DE CATORCE

**CENTRO CULTURAL DE REAL DE CATORCE**  
**Estado Analítico del Ejercicio del Presupuesto de Egresos**  
**Clasificación por Objeto del Gasto (Capítulo y Concepto)**  
**Del 1 de Enero al 30 de Septiembre de 2025**  
**(Cifras en Pesos)**

| Concepto  | Egresos          |                                |                  |                |                |  | Subejercicio   |
|---|------------------|--------------------------------|------------------|----------------|----------------|--|----------------|
|   | Aprobado         | Ampliaciones/<br>(Reducciones) | Modificado       | Devengado      | Pagado         |  |                |
| <b>Servicios Personales</b>   | <b>1,267,520</b> | <b>5</b>                       | <b>1,267,525</b> | <b>499,907</b> | <b>499,907</b> |  | <b>767,618</b> |
| Remuneraciones al Personal de Carácter Permanente                         | 499,916          | 0                              | 499,916          | 0              | 0              |  | 499,916        |
| Remuneraciones al Personal de Carácter Transitorio                        | 767,604          | 5                              | 767,609          | 499,907        | 499,907        |  | 267,703        |
| Remuneraciones Adicionales y Especiales                                   | 0                | 0                              | 0                | 0              | 0              |  | 0              |
| Seguridad Social  | 0                | 0                              | 0                | 0              | 0              |  | 0              |
| Otras Prestaciones Sociales y Económicas                                  | 0                | 0                              | 0                | 0              | 0              |  | 0              |
| Previsiones   | 0                | 0                              | 0                | 0              | 0              |  | 0              |
| Pago de Estímulos a Servidores Públicos                                   | 0                | 0                              | 0                | 0              | 0              |  | 0              |
| <b>Materiales y Suministros</b>   | <b>102,559</b>   | <b>-32,386</b>                 | <b>70,173</b>    | <b>36,430</b>  | <b>36,430</b>  |  | <b>33,743</b>  |
| Materiales de Administración, Emisión de Documentos y Artículos Oficiales | 58,936           | -33,000                        | 25,936           | 12,981         | 12,981         |  | 12,955         |
| Alimentos y Utensilios  | 7,118            | 0                              | 7,118            | 4,900          | 4,900          |  | 2,218          |
| Materias Primas y Materiales de Producción y Comercialización             | 0                | 100                            | 100              | 100            | 100            |  | 0              |
| Materiales y Artículos de Construcción y de Reparación                    | 19,790           | 0                              | 19,790           | 12,253         | 12,253         |  | 7,536          |
| Productos Químicos, Farmacéuticos y de Laboratorio                        | 0                | 0                              | 0                | 0              | 0              |  | 0              |
| Combustibles, Lubricantes y Aditivos                                      | 13,106           | 0                              | 13,106           | 4,931          | 4,931          |  | 8,177          |
| Vestuario, Blancos, Prendas de Protección y Artículos Deportivos          | 0                | 0                              | 0                | 0              | 0              |  | 0              |
| Materiales y Suministros Para Seguridad                                   | 0                | 0                              | 0                | 0              | 0              |  | 0              |
| Herramientas, Refacciones y Accesorios Menores                            | 3,608            | 514                            | 4,122            | 1,265          | 1,265          |  | 2,857          |
| <b>Servicios Generales</b>  | <b>389,471</b>   | <b>32,386</b>                  | <b>401,857</b>   | <b>305,265</b> | <b>305,265</b> |  | <b>96,592</b>  |
| Servicios Básicos   | 50,824           | -2,656                         | 48,168           | 29,749         | 29,749         |  | 18,419         |
| Servicios de Arrendamiento  | 0                | 0                              | 0                | 0              | 0              |  | 0              |
| Servicios Profesionales, Científicos, Técnicos y Otros Servicios          | 58,351           | 28,730                         | 87,081           | 84,510         | 84,510         |  | 2,571          |
| Servicios Financieros, Bancarios y Comerciales                            | 33,081           | 0                              | 33,081           | 28,113         | 28,113         |  | 4,968          |
| Servicios de Instalación, Reparación, Mantenimiento y Conservación        | 52,999           | -14,667                        | 38,332           | 3,105          | 3,105          |  | 35,227         |
| Servicios de Comunicación Social y Publicidad                             | 11,108           | 0                              | 11,108           | 1,500          | 1,500          |  | 9,608          |
| Servicios de Traslado y Viáticos  | 23,108           | -7,020                         | 16,088           | 6,787          | 6,787          |  | 9,301          |
| Servicios Oficiales   | 135,000          | 27,500                         | 162,500          | 146,982        | 146,982        |  | 15,518         |
| Otros Servicios Generales   | 5,000            | 499                            | 5,499            | 4,519          | 4,519          |  | 980            |
| <b>Transferencias, Asignaciones, Subsidios y Otras Ayudas</b>             | <b>0</b>         | <b>0</b>                       | <b>0</b>         | <b>0</b>       | <b>0</b>       |  | <b>0</b>       |
| Transferencias Internas y Asignaciones al Sector Público                  | 0                | 0                              | 0                | 0              | 0              |  | 0              |
| Transferencias al Resto del Sector Público                                | 0                | 0                              | 0                | 0              | 0              |  | 0              |
| Subsidios y Subvenciones  | 0                | 0                              | 0                | 0              | 0              |  | 0              |
| Ayudas Sociales   | 0                | 0                              | 0                | 0              | 0              |  | 0              |
| Pensiones y Jubilaciones  | 0                | 0                              | 0                | 0              | 0              |  | 0              |
| Transferencias a Fideicomisos, Mandatos y Otros Análogos                  | 0                | 0                              | 0                | 0              | 0              |  | 0              |
| Transferencias a la Seguridad Social                                      | 0                | 0                              | 0                | 0              | 0              |  | 0              |
| Donativos   | 0                | 0                              | 0                | 0              | 0              |  | 0              |
| Transferencias al Exterior  | 0                | 0                              | 0                | 0              | 0              |  | 0              |
| <b>Bienes Muebles, Inmuebles e Intangibles</b>                            | <b>0</b>         | <b>0</b>                       | <b>0</b>         | <b>0</b>       | <b>0</b>       |  | <b>0</b>       |
| Mobiliario y Equipo de Administración                                     | 0                | 0                              | 0                | 0              | 0              |  | 0              |
| Mobiliario y Equipo Educativo y Recreativo                                | 0                | 0                              | 0                | 0              | 0              |  | 0              |
| Equipo e Instrumental Médico y de Laboratorio                             | 0                | 0                              | 0                | 0              | 0              |  | 0              |
| Vehículos y Equipo de Transporte  | 0                | 0                              | 0                | 0              | 0              |  | 0              |
| Equipo de Defensa y Seguridad   | 0                | 0                              | 0                | 0              | 0              |  | 0              |
| Maquinaria, Otros Equipos y Herramientas                                  | 0                | 0                              | 0                | 0              | 0              |  | 0              |


**CENTRO CULTURAL DE REAL DE CATORCE**  
**Estado Analítico del Ejercicio del Presupuesto de Egresos**  
**Clasificación por Objeto del Gasto (Capítulo y Concepto)**  
**Del 1 de Enero al 30 de Septiembre de 2025**  
**(Cifras en Pesos)**

| Concepto  | Egresos          |                                |                  |                |                | Subejercicio   |
|---|------------------|--------------------------------|------------------|----------------|----------------|----------------|
|   | Aprobado         | Ampliaciones/<br>(Reducciones) | Modificado       | Devengado      | Pagado         |                |
| Activos Biológicos  | 0                | 0                              | 0                | 0              | 0              | 0              |
| Bienes Inmuebles  | 0                | 0                              | 0                | 0              | 0              | 0              |
| Activos Intangibles   | 0                | 0                              | 0                | 0              | 0              | 0              |
| <b>Inversión Pública</b>                                      | <b>0</b>         | <b>0</b>                       | <b>0</b>         | <b>0</b>       | <b>0</b>       | <b>0</b>       |
| Obra Pública en Bienes de Dominio Público                     | 0                | 0                              | 0                | 0              | 0              | 0              |
| Obra Pública en Bienes Propios                                | 0                | 0                              | 0                | 0              | 0              | 0              |
| Proyectos Productivos y Acciones de Fomento                   | 0                | 0                              | 0                | 0              | 0              | 0              |
| <b>Inversiones Financieras y Otras Provisiones</b>            | <b>0</b>         | <b>0</b>                       | <b>0</b>         | <b>0</b>       | <b>0</b>       | <b>0</b>       |
| Inversiones Para el Fomento de Actividades Productivas        | 0                | 0                              | 0                | 0              | 0              | 0              |
| Acciones y Participaciones de Capital                         | 0                | 0                              | 0                | 0              | 0              | 0              |
| Compra de Títulos y Valores                                   | 0                | 0                              | 0                | 0              | 0              | 0              |
| Concesión de Préstamos  | 0                | 0                              | 0                | 0              | 0              | 0              |
| Inversiones en Fideicomisos, Mandatos y Otros Análogos        | 0                | 0                              | 0                | 0              | 0              | 0              |
| Otras Inversiones Financieras                                 | 0                | 0                              | 0                | 0              | 0              | 0              |
| Provisiones para Contingencias y Otras Erogaciones Especiales | 0                | 0                              | 0                | 0              | 0              | 0              |
| <b>Participaciones y Aportaciones</b>                         | <b>0</b>         | <b>0</b>                       | <b>0</b>         | <b>0</b>       | <b>0</b>       | <b>0</b>       |
| Participaciones   | 0                | 0                              | 0                | 0              | 0              | 0              |
| Aportaciones  | 0                | 0                              | 0                | 0              | 0              | 0              |
| Convenios   | 0                | 0                              | 0                | 0              | 0              | 0              |
| <b>Deuda Pública</b>  | <b>0</b>         | <b>0</b>                       | <b>0</b>         | <b>0</b>       | <b>0</b>       | <b>0</b>       |
| Amortización de la Deuda Pública                              | 0                | 0                              | 0                | 0              | 0              | 0              |
| Intereses de la Deuda Pública                                 | 0                | 0                              | 0                | 0              | 0              | 0              |
| Comisiones de la Deuda Pública                                | 0                | 0                              | 0                | 0              | 0              | 0              |
| Gastos de la Deuda Pública                                    | 0                | 0                              | 0                | 0              | 0              | 0              |
| Costo por Coberturas  | 0                | 0                              | 0                | 0              | 0              | 0              |
| Apoyos Financieros  | 0                | 0                              | 0                | 0              | 0              | 0              |
| Adeudos de Ejercicios Fiscales Anteriores (Adetas)            | 0                | 0                              | 0                | 0              | 0              | 0              |
| <b>Total del Egreso</b>                                       | <b>1,739,550</b> | <b>5</b>                       | <b>1,739,555</b> | <b>841,602</b> | <b>841,602</b> | <b>897,953</b> |

LIC. YOLANDA ELIZABETH RIVERA TORRES  
DIRECTORA GENERAL CENTRO CULTURAL DE REAL DE CATORCE

**CENTRO CULTURAL DE REAL DE CATORCE**  
**Estado Analítico del Ejercicio del Presupuesto de Egresos**  
**Clasificación Funcional (Finalidad y Función)**  
**Del 1 de Enero al 30 de Septiembre de 2025**  
**(Cifras en Pesos)**

| Concepto  | Egresos   |                             |            |           |         | Subejercicio |
|---|-----------|-----------------------------|------------|-----------|---------|--------------|
|   | Aprobado  | Ampliaciones/ (Reducciones) | Modificado | Devengado | Pagado  |              |
| <b>Gobierno</b>   | 0         | 0                           | 0          | 0         | 0       | 0            |
| Legislación   | 0         | 0                           | 0          | 0         | 0       | 0            |
| Justicia  | 0         | 0                           | 0          | 0         | 0       | 0            |
| Coordinación de la Política de Gobierno   | 0         | 0                           | 0          | 0         | 0       | 0            |
| Relaciones Exteriores   | 0         | 0                           | 0          | 0         | 0       | 0            |
| Asuntos Financieros y Hacendarios   | 0         | 0                           | 0          | 0         | 0       | 0            |
| Seguridad Nacional  | 0         | 0                           | 0          | 0         | 0       | 0            |
| Asuntos de Orden Público y de Seguridad Interior  | 0         | 0                           | 0          | 0         | 0       | 0            |
| Otros Servicios Generales   | 0         | 0                           | 0          | 0         | 0       | 0            |
| <b>Desarrollo Social</b>  | 1,739,550 | 5                           | 1,739,555  | 841,602   | 841,602 | 897,953      |
| Protección Ambiental  | 0         | 0                           | 0          | 0         | 0       | 0            |
| Vivienda y Servicios a la Comunidad   | 0         | 0                           | 0          | 0         | 0       | 0            |
| Salud   | 0         | 0                           | 0          | 0         | 0       | 0            |
| Recreación, Cultura y Otras Manifestaciones Sociales  | 1,739,550 | 5                           | 1,739,555  | 841,602   | 841,602 | 897,953      |
| Educación   | 0         | 0                           | 0          | 0         | 0       | 0            |
| Protección Social   | 0         | 0                           | 0          | 0         | 0       | 0            |
| Otros Asuntos Sociales  | 0         | 0                           | 0          | 0         | 0       | 0            |
| <b>Desarrollo Económico</b>   | 0         | 0                           | 0          | 0         | 0       | 0            |
| Asuntos Económicos, Comerciales y Laborales en General  | 0         | 0                           | 0          | 0         | 0       | 0            |
| Agropecuaria, Silvicultura, Pesca y Caza  | 0         | 0                           | 0          | 0         | 0       | 0            |
| Combustibles y Energía  | 0         | 0                           | 0          | 0         | 0       | 0            |
| Minería, Manufacturas y Construcción  | 0         | 0                           | 0          | 0         | 0       | 0            |
| Transporte  | 0         | 0                           | 0          | 0         | 0       | 0            |
| Comunicaciones  | 0         | 0                           | 0          | 0         | 0       | 0            |
| Turismo   | 0         | 0                           | 0          | 0         | 0       | 0            |
| Ciencia, Tecnología e Innovación  | 0         | 0                           | 0          | 0         | 0       | 0            |
| Otras Industrias y Otros Asuntos Económicos   | 0         | 0                           | 0          | 0         | 0       | 0            |
| <b>Otras no Clasificadas en Funciones Anteriores</b>  | 0         | 0                           | 0          | 0         | 0       | 0            |
| Transacciones de la Deuda Pública / Costo Financiero de la Deuda                              | 0         | 0                           | 0          | 0         | 0       | 0            |
| Transferencias, Participaciones y Aportaciones entre Diferentes Niveles y Órdenes de Gobierno | 0         | 0                           | 0          | 0         | 0       | 0            |
| Sanearamiento del Sistema Financiero  | 0         | 0                           | 0          | 0         | 0       | 0            |
| Adeudos de Ejercicios Fiscales Anteriores   | 0         | 0                           | 0          | 0         | 0       | 0            |
| <b>Total del Egreso</b>   | 1,739,550 | 5                           | 1,739,555  | 841,602   | 841,602 | 897,953      |

  
 LIC. YOLANDA ELIZABETH RIVERA TORRES  
 DIRECTORA GENERAL CENTRO CULTURAL DE REAL DE CATORCE

**CENTRO CULTURAL DE REAL DE CATORCE**  
**Gasto por Categoría Programática**  
**Del 1 de Enero al 30 de Septiembre de 2025**  
**(Cifras en Pesos)**

| Concepto   | Egresos          |                                |                  |                |                | Subejercicio   |
|--|------------------|--------------------------------|------------------|----------------|----------------|----------------|
|  | Aprobado         | Ampliaciones/<br>(Reducciones) | Modificado       | Devengado      | Pagado         |                |
| <b>Programas</b>   | 1,739,550        | 5                              | 1,739,555        | 841,602        | 841,602        | 897,953        |
| <b>Subsidios: Sector Social y Privado o Entidades Federativas y Municipios</b> | 0                | 0                              | 0                | 0              | 0              | 0              |
| Sujetos a Reglas de Operación  | 0                | 0                              | 0                | 0              | 0              | 0              |
| Otros Subsidios  | 0                | 0                              | 0                | 0              | 0              | 0              |
| <b>Desempeño de las Funciones</b>  | 1,739,550        | 5                              | 1,739,555        | 841,602        | 841,602        | 897,953        |
| Prestación de Servicios Públicos   | 0                | 0                              | 0                | 0              | 0              | 0              |
| Provisión de Bienes Públicos   | 0                | 0                              | 0                | 0              | 0              | 0              |
| Planeación, seguimiento y evaluación de políticas públicas                     | 0                | 0                              | 0                | 0              | 0              | 0              |
| Promoción y fomento  | 1,739,550        | 5                              | 1,739,555        | 841,602        | 841,602        | 897,953        |
| Regulación y supervisión   | 0                | 0                              | 0                | 0              | 0              | 0              |
| Funciones de las Fuerzas Armadas (Únicamente Gobierno Federal)                 | 0                | 0                              | 0                | 0              | 0              | 0              |
| Específicos  | 0                | 0                              | 0                | 0              | 0              | 0              |
| Proyectos de Inversión   | 0                | 0                              | 0                | 0              | 0              | 0              |
| <b>Administrativos y de Apoyo</b>  | 0                | 0                              | 0                | 0              | 0              | 0              |
| Apoyo al proceso presupuestario y para mejorar la eficiencia institucional     | 0                | 0                              | 0                | 0              | 0              | 0              |
| Apoyo a la función pública y al mejoramiento de la gestión                     | 0                | 0                              | 0                | 0              | 0              | 0              |
| Operaciones ajenas   | 0                | 0                              | 0                | 0              | 0              | 0              |
| <b>Compromisos</b>   | 0                | 0                              | 0                | 0              | 0              | 0              |
| Obligaciones de cumplimiento de resolución jurisdiccional                      | 0                | 0                              | 0                | 0              | 0              | 0              |
| Desastres Naturales  | 0                | 0                              | 0                | 0              | 0              | 0              |
| <b>Obligaciones</b>  | 0                | 0                              | 0                | 0              | 0              | 0              |
| Pensiones y jubilaciones   | 0                | 0                              | 0                | 0              | 0              | 0              |
| Aportaciones a la seguridad social   | 0                | 0                              | 0                | 0              | 0              | 0              |
| Aportaciones a fondos de estabilización  | 0                | 0                              | 0                | 0              | 0              | 0              |
| Aportaciones a fondos de inversión y reestructura de pensiones                 | 0                | 0                              | 0                | 0              | 0              | 0              |
| <b>Programas de Gasto Federalizado (Gobierno Federal)</b>                      | 0                | 0                              | 0                | 0              | 0              | 0              |
| Gasto Federalizado   | 0                | 0                              | 0                | 0              | 0              | 0              |
| Participaciones a entidades federativas y municipios                           | 0                | 0                              | 0                | 0              | 0              | 0              |
| Costo financiero, deuda o apoyos a deudores y ahorradores de la banca          | 0                | 0                              | 0                | 0              | 0              | 0              |
| Adeudos de ejercicios fiscales anteriores                                      | 0                | 0                              | 0                | 0              | 0              | 0              |
| <b>Total del Egreso</b>  | <b>1,739,550</b> | <b>5</b>                       | <b>1,739,555</b> | <b>841,602</b> | <b>841,602</b> | <b>897,953</b> |

  
 LIC. YOLANDA MELÉNDEZ RIVERA TORRES  
 DIRECTORA GENERAL CENTRO CULTURAL DE REAL DE CATORCE