

COMISION ESTATAL DE GARANTIA DE ACCESO A LA INFORMACION PUBLICA (CEGAIP)


Estado de Flujos de Efectivo

Del 1 de Enero al 30 de Septiembre de 2025

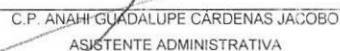
(Cifras en Pesos)


Concepto	2025	2024
Flujos de Efectivo de las Actividades de Operación		
Origen	19,749,728	19,760,749
Impuestos	0	0
Cuotas y Aportaciones de Seguridad Social	0	0
Contribuciones de Mejoras	0	0
Derechos	0	0
Productos	0	0
Aprovechamientos	419,894	548,537
Ingresos por Venta de Bienes y Prestación de Servicios	0	0
Participaciones, Aportaciones, Convenios, Incentivos Derivados de la Colaboración Fiscal y Fondos Distintos de Aportaciones	0	0
Transferencias, Asignaciones, Subsidios y Subvenciones, y Otros Orígenes de Operación	19,329,834	19,212,212
	0	0
Aplicación	17,697,282	18,729,206
Servicios Personales	16,695,331	16,834,576
Materiales y Suministros	137,141	156,876
Servicios Generales	864,810	1,737,753
Transferencias Internas y Asignaciones al Sector Público	0	0
Transferencias al Resto del Sector Público	0	0
Subsidios y Subvenciones	0	0
Ayudas Sociales	0	0
Pensiones y Jubilaciones	0	0
Transferencias a Fideicomisos, Mandatos y Contratos Análogos	0	0
Transferencias a la Seguridad Social	0	0
Donativos	0	0
Transferencias al Exterior	0	0
Participaciones	0	0
Aportaciones	0	0
Convenios	0	0
Otras Aplicaciones de Operación	0	0
Flujos Netos de Efectivo por Actividades de Operación	2,052,446	1,031,543
Flujos de Efectivo de las Actividades de Inversión		
Origen	327,446	1,801,227
Bienes Inmuebles, Infraestructura y Construcciones en Proceso	0	0
Bienes Muebles	0	0
Otros Orígenes de Inversión	327,446	1,801,227
Aplicación	2,505,926	2,786,066
Bienes Inmuebles, Infraestructura y Construcciones en Proceso	0	0
Bienes Muebles	15,199	0
Otras Aplicaciones de Inversión	2,490,727	2,786,066
Flujos Netos de Efectivo por Actividades de Inversión	-2,178,480	-984,839
Flujos de Efectivo de las Actividades de Financiamiento		
Origen	0	0
Endeudamiento Neto	0	0
Interno	0	0
Externo	0	0
Otros Orígenes de Financiamiento	0	0
Aplicación	0	0
Servicios de la Deuda	0	0
Interno	0	0
Externo	0	0
Otras Aplicaciones de Financiamiento	0	0
Flujos Netos de Efectivo por Actividades de Financiamiento	0	0
Incremento/Disminución Neta en el Efectivo y Equivalentes al Efectivo	-126,034	46,704
Efectivo y Equivalentes al Efectivo al Inicio del Ejercicio	1,378,005	1,331,301
Efectivo y Equivalentes al Efectivo al Final del Ejercicio	1,251,971	1,378,005

Bajo protesta de decir verdad declaramos que los Estados Financieros y sus notas, son razonablemente correctos y son responsabilidad del emisor.


LIC. JOSÉ GERARDO NAVARRO ALVIS
COMISIONADO PRESIDENTE


C.P. GABRIELA LÓPEZ FRAGA
DIRECTORA DE ADMINISTRACIÓN Y FINANZAS


C.P. ANAHÍ GUADALUPE CARDENAS JACOBO
ASISTENTE ADMINISTRATIVA


C.P. MAYRA MARTÍNEZ MARTÍNEZ
AUXILIAR ADMINISTRATIVA