

1. INFORMACIÓN CONTABLE

CENTRO DE JUSTICIA PARA LAS MUJERES EN EL ESTADO
Estado de Actividades
Del 1 de Enero al 31 de Agosto de 2025
(Cifras en Pesos)

Concepto	2025	2024
INGRESOS Y OTROS BENEFICIOS		
Ingresos de Gestión		
Impuestos	0	0
Cuentas y Aportaciones de Seguridad Social	0	0
Contribuciones de Mejoras	0	0
Derechos	0	0
Productos	0	0
Aprovechamientos	0	0
Ingresos por Venta de Bienes y Prestación de Servicios	0	0
Participaciones, Aportaciones, Convenios, Incentivos Derivados de la Colaboración Fiscal, Fondos Distintos de Aportaciones, Transferencias, Asignaciones, Subsidios y Subvenciones, y Pensiones y Jubilaciones	7,401,914	6,494,355
Participaciones, Aportaciones, Convenios, Incentivos Derivados de la Colaboración Fiscal y Fondos Distintos de Aportaciones, Transferencias, Asignaciones, Subsidios y Subvenciones, y Pensiones y Jubilaciones	0	0
	7,401,914	6,494,355
Otros Ingresos y Beneficios		
Ingresos Financieros	0	0
Incremento por Variación de Inventarios	0	0
Disminución del Exceso de Estimaciones por Pérdida o Deterioro u Obsolescencia	0	0
Disminución del Exceso de Provisiones	0	0
Otros Ingresos y Beneficios Varios	0	0
	0	0
Total de ingresos y Otros Beneficios	7,401,914	6,494,355
GASTOS Y OTRAS PÉRDIDAS		
Gastos de Funcionamiento		
Servicios Personales	6,069,764	5,930,182
Materiales y Suministros	5,025,868	5,044,038
Servicios Generales	257,306	211,577
	786,590	674,567
Transferencias, Asignaciones, Subsidios y Otras Ayudas		
Transferencias Internas y Asignaciones al Sector Público	0	0
Transferencias al Resto del Sector Público	0	0
Subsidios y Subvenciones	0	0
Ayudas Sociales	0	0
Pensiones y Jubilaciones	0	0
Transferencias a Fideicomisos, Mandatos y Contratos Análogos	0	0
Transferencias a la Seguridad Social	0	0
Donativos	0	0
Transferencias al Exterior	0	0
	0	0
Participaciones y Aportaciones		
Participaciones	0	0
Aportaciones	0	0
Convenios	0	0
	0	0
Intereses, Comisiones y Otros Gastos de la Deuda Pública		
Intereses de la Deuda Pública	0	0
Comisiones de la Deuda Pública	0	0
Gastos de la Deuda Pública	0	0
Costo por Coberturas	0	0
Apoyos Financieros	0	0
	0	0
Otros Gastos y Pérdidas Extraordinarias		
Estimaciones, Depreciaciones, Deterioros, Obsolescencia y Amortizaciones	0	0
Provisiones	0	0
Disminución de Inventarios	0	0
Otros Gastos	0	0
	0	0
Inversión Pública		
Inversión Pública no Capitalizable	0	0
	0	0
Total de Gastos y Otras Pérdidas	6,069,764	5,930,182
Resultado del Ejercicio (Ahorro/Desahorro)	1,332,151	564,173

Bajo protesta de decir verdad declaro que los Estados Financieros y sus notas, son razonablemente correctos y son responsabilidad del autor.

LIC. ESTHER ANJOLICA MARTINEZ CARDENAS

ENCARGADA DE DESPACHO DEL CENTRO DE JUSTICIA PARA LAS MUJERES





CENTRO DE JUSTICIA PARA LAS MUJERES EN EL ESTADO
Estado de Situación Financiera
Al 31 de Agosto de 2025
(Cifras en Pesos)

Concepto	2025	2024	Concepto	2025	2024
ACTIVO			PASIVO		
Activo Circulante			Activo Circulante		
Efectivo y Equivalentes	2,328,749	1,035,422	Cuentas por Pagar a Corto Plazo	75,753	62,779
Derechos a Recibir Efectivo o Equivalentes	892,381	9,640	Documentos por Pagar a Corto Plazo	0	0
Derechos a Recibir Bienes o Servicios	555	1,569	Pólizas a Corto Plazo de la Deuda Pública a Largo Plazo	0	0
Inventarios	0	0	Títulos y Valores a Corto Plazo	0	0
Adiantos	0	0	Pasivos Diferidos a Corto Plazo	0	0
Estimación por Pérdida o Deterioro de Activos Circulantes	0	0	Fondos y Bienes de Terceros en Garantía y/o Administración a Corto Plazo	0	0
Otros Activos Circulantes	0	0	Provisiones a Corto Plazo	0	0
Total de Activos Circulantes	3,021,686	1,645,628	Otros Pasivos a Corto Plazo	0	0
Activo No Circulante			Total de Pasivos Circulantes	75,753	62,779
Inversiones Financieras a Largo Plazo	0	0	Pasivo No Circulante		
Derechos a Recibir Efectivo o Equivalentes a Largo Plazo	0	0	Cuentas por Pagar a Largo Plazo	0	0
Bienes Inmuebles, Infraestructura y Construcciones en Proceso	19,932,982	19,932,982	Documentos por Pagar a Largo Plazo	0	0
Bienes Muebles	423,852	423,852	Deuda Pública a Largo Plazo	0	0
Activos Intangibles	78,613	78,613	Pasivos Diferidos a Largo Plazo	0	0
Depreciación, Deterioro y Amortización Acumulada de Bienes	-153,330	-141,309	Fondos y Bienes de Terceros en Garantía y/o en Administración a Largo Plazo	0	0
Activos Diferidos	538,047	538,047	Provisiones a Largo Plazo	0	0
Estimación por Pérdida o Deterioro de Activos no Circulantes	0	0	Total de Pasivos No Circulantes	0	0
Otros Activos no Circulantes	0	0	Total del Pasivo	75,753	62,779
Total de Activos No Circulantes	20,820,165	20,832,136	HACIENDA PÚBLICA (PATRIMONIO)		
Total del Activo	23,841,850	22,478,764	Hacienda Pública (Patrimonio Contribuido)	0	0
			Aportaciones	0	0
			Donaciones de Capital	0	0
			Actualización de la Hacienda Pública (Patrimonio)	0	0
			Hacienda Pública (Patrimonio Generado)	23,766,097	22,415,985
			Resultado del Ejercicio (Ahorro/Desahorro)	1,332,151	564,173
			Resultados de Ejercicios Anteriores	55,229,493	54,844,881
			Reservas	0	0
			Reservados	0	0
			Rectificaciones de Resultados de Ejercicios Anteriores	-32,792,544	-32,792,070
			Exceso o Insuficiencia en la Actualización de la Hacienda Pública (Patrimonio)	0	0
			Resultado por Posición Monetaria	0	0
			Resultado por Tenencia de Activos no Monetarios	0	0
			Total Hacienda Pública (Patrimonio)	23,766,097	22,415,985
			Total del Pasivo y Hacienda Pública (Patrimonio)	23,841,850	22,478,764

Bajo protesta de decir verdad declaro que los Estados Financieros y las notas, son razonablemente correctos y son responsabilidad del emisor.

LIC. ESTHER ANGELO MARTINEZ GARCIA
ENCARGADA DE DESPACHO DEL CENTRO DE JUSTICIA PARA LAS MUJERES



CENTRO DE JUSTICIA PARA LAS MUJERES EN EL ESTADO

Estado de Variación en la Hacienda Pública

Del 1 de Enero al 31 de Agosto de 2025

(Cifras en Pesos)

Concepto	Hacienda Pública / Patrimonio Contribuido	Hacienda Pública / Patrimonio Generado de Ejercicios Anteriores	Hacienda Pública / Patrimonio Generado del Ejercicio	Exceso o Insuficiencia en la Actualización de la Hacienda Pública / Patrimonio	TOTAL
Hacienda Pública/ Patrimonio Contribuido Neto de 2024	0				0
Aportaciones	0	0	0	0	0
Donaciones de Capital	0	0	0	0	0
Actualización de la Hacienda Pública/Patrimonio	0	0	0	0	0
Hacienda Pública/Patrimonio Generado Neto de 2024		21,851,811	564,173		22,415,985
Resultado del Ejercicio (Ahorro/Desahorro)	0	0	564,173	0	564,173
Resultados de Ejercicios Anteriores	0	54,644,881	0	0	54,644,881
Revalúos	0	0	0	0	0
Reservas	0	0	0	0	0
Rectificaciones de Resultados de Ejercicios Anteriores	0	-32,793,070	0	0	-32,793,070
Exceso o Insuficiencia en la Actualización de la Hacienda Pública/Patrimonio Neto de 2024				0	0
Resultado por Posición Monetaria	0	0	0	0	0
Resultado por Tenencia de Activos no Monetarios	0	0	0	0	0
Hacienda Pública/Patrimonio Neto Final de 2024	0	21,851,811	564,173	0	22,415,985
Cambios en la Hacienda Pública/Patrimonio Contribuido Neto de 2025	0				0
Aportaciones	0	0	0	0	0
Donaciones de Capital	0	0	0	0	0
Actualización de la Hacienda Pública/Patrimonio	0	0	0	0	0
Variaciones de la Hacienda Pública/Patrimonio Generado Neto de 2025		581,609	768,503		1,350,112
Resultado del Ejercicio (Ahorro/Desahorro)	0	0	1,332,151	0	1,332,151
Resultados de Ejercicios Anteriores	0	581,609	-564,173	0	17,435
Revalúos	0	0	0	0	0
Reservas	0	0	0	0	0
Rectificaciones de Resultados de Ejercicios Anteriores	0	0	526	0	526
Cambios en el Exceso o Insuficiencia en la Actualización de la Hacienda Pública/Patrimonio Neto de 2025				0	0
Resultado por Posición Monetaria	0	0	0	0	0
Resultado por Tenencia de Activos no Monetarios	0	0	0	0	0
Hacienda Pública/Patrimonio Neto Final de 2025	0	22,433,420	1,332,677	0	23,766,097

Bajo protesta de decir verdad declaramos que los Estados Financieros y sus notas, son razonablemente correctos y son responsabilidad del emisor.


LIC. ESTHER ANGELICA MARTINEZ CARDENAS

ENCARGADA DE DESPACHO DEL CENTRO DE JUSTICIA PARA LAS MUJERES

CENTRO DE JUSTICIA PARA LAS MUJERES EN EL ESTADO
Estado de Cambios en la Situación Financiera
Del 1 de Enero al 31 de Agosto de 2025
(Cifras en Pesos)

Concepto	Origen	Aplicación
ACTIVO		
Activo Circulante	12,982	1,376,068
Efectivo y Equivalentes	1,011	1,376,068
Derechos a Recibir Efectivo o Equivalentes	0	893,327
Derechos a Recibir Bienes o Servicios	0	682,741
Inventarios	1,011	0
Almacenes	0	0
Estimación por Pérdida o Deterioro de Activos Circulantes	0	0
Otros Activos Circulantes	0	0
Activo No Circulante	11,972	0
Inversiones Financieras a Largo Plazo	0	0
Derechos a Recibir Efectivo o Equivalentes a Largo Plazo	0	0
Bienes Inmuebles, Infraestructura y Construcciones en Proceso	0	0
Bienes Muebles	0	0
Activos Intangibles	0	0
Depreciación, Deterioro y Amortización Acumulada de Bienes	0	0
Activos Diferidos	11,972	0
Estimación por Pérdida o Deterioro de Activos no Circulantes	0	0
Otros Activos no Circulantes	0	0
PASIVO		
Pasivo Circulante	12,974	0
Cuentas por Pagar a Corto Plazo	12,974	0
Documentos por Pagar a Corto Plazo	0	0
Porción a Corto Plazo de la Deuda Pública a Largo Plazo	0	0
Títulos y Valores a Corto Plazo	0	0
Pasivos Diferidos a Corto Plazo	0	0
Fondos y Bienes de Terceros en Garantía y/o Administración a Corto Plazo	0	0
Provisiones a Corto Plazo	0	0
Otros Pasivos a Corto Plazo	0	0
Pasivo No Circulante	0	0
Cuentas por Pagar a Largo Plazo	0	0
Documentos por Pagar a Largo Plazo	0	0
Deuda Pública a Largo Plazo	0	0
Pasivos Diferidos a Largo Plazo	0	0
Fondos y Bienes de Terceros en Garantía y/o en Administración a Largo Plazo	0	0
Provisiones a Largo Plazo	0	0
HACIENDA PÚBLICA/PATRIMONIO	1,350,112	0
Hacienda Pública/Patrimonio Contribuido	0	0
Aportaciones	0	0
Donaciones de Capital	0	0
Actualización de la Hacienda Pública/Patrimonio	0	0
Hacienda Pública/Patrimonio Generado	1,350,112	0
Resultado del Ejercicio (Ahorro/Desahorro)	767,977	0
Resultados de Ejercicios Anteriores	581,609	0
Revalúos	0	0
Reservas	0	0
Rectificaciones de Resultados de Ejercicios Anteriores	526	0
Exceso o Insuficiencia en la Actualización de la Hacienda Pública/Patrimonio	0	0
Resultado por Posición Monetaria	0	0
Resultado por Tenencia de Activos no Monetarios	0	0


Bajo protesta de decir verdad declaramos que los Estados Financieros y sus notas, son razonablemente correctos y son responsabilidad del emisor.


LIC. ESTHER ANGÉLICA MARTÍNEZ CARDENAS
ENCARGADA DE DESPACHO DEL CENTRO DE JUSTICIA PARA LAS MUJERES

CENTRO DE JUSTICIA PARA LAS MUJERES EN EL ESTADO
Estado de Flujos de Efectivo
Del 1 de Enero al 31 de Agosto de 2025
(Cifras en Pesos)

Concepto	2025	2024
Flujos de Efectivo de las Actividades de Operación		
Origen		
Impuestos	7,032,335	6,494,355
Cuotas y Aportaciones de Seguridad Social	0	0
Contribuciones de Mejoras	0	0
Derechos	0	0
Productos	0	0
Aprovechamientos	0	0
Ingresos por Venta de Bienes y Prestación de Servicios	0	0
Participaciones, Aportaciones, Convenios, Incentivos Derivados de la Colaboración Fiscal y Fondos Distintos de Aportaciones	0	0
Transferencias, Asignaciones, Subsidios y Subvenciones, y Pensiones y Jubilaciones	7,032,335	6,494,355
Otros Orígenes de Operación	0	0
Aplicación		
Servicios Personales	6,392,941	6,139,828
Materiales y Suministros	5,025,868	5,044,038
Servicios Generales	257,306	211,425
Transferencias Internas y Asignaciones al Sector Público	786,590	674,567
Transferencias al Resto del Sector Público	0	0
Subsidios y Subvenciones	0	0
Ayudas Sociales	0	0
Pensiones y Jubilaciones	0	0
Transferencias a Fideicomisos, Mandatos y Contratos Análogos	0	0
Transferencias a la Seguridad Social	0	0
Donativos	0	0
Transferencias al Exterior	0	0
Participaciones	0	0
Aportaciones	0	0
Convenios	0	0
Otras Aplicaciones de Operación	0	0
Flujos Netos de Efectivo por Actividades de Operación	323,178	209,799
	639,394	354,527
Flujos de Efectivo de las Actividades de Inversión		
Origen		
Bienes Inmuebles, Infraestructura y Construcciones en Proceso	0	0
Bienes Muebles	0	0
Otros Orígenes de Inversión	0	0
Aplicación		
Bienes Inmuebles, Infraestructura y Construcciones en Proceso	0	0
Bienes Muebles	0	0
Otras Aplicaciones de Inversión	0	0
Flujos Netos de Efectivo por Actividades de Inversión	0	0
	0	0
Flujos de Efectivo de las Actividades de Financiamiento		
Origen		
Endeudamiento Neto	0	0
Interno	0	0
Externo	0	0
Otros Orígenes de Financiamiento	0	0
Aplicación		
Servicios de la Deuda	0	0
Interno	0	0
Externo	0	0
Otras Aplicaciones de Financiamiento	0	0
Flujos Netos de Efectivo por Actividades de Financiamiento	0	0
	0	0
Incremento/Disminución Neta en el Efectivo y Equivalentes al Efectivo	639,394	354,527
Efectivo y Equivalentes al Efectivo al Inicio del Ejercicio	1,689,355	1,280,896
Efectivo y Equivalentes al Efectivo al Final del Ejercicio	2,328,749	1,635,422

Bajo protesta de decir verdad declaramos que los Estados Financieros y sus notas, son razonablemente correctos y son responsabilidad del emisor.


 LIC. ESTHER ANGÉLICA MARTÍNEZ CARDENAS
 ENCARGADA DE DESPACHO DEL CENTRO DE JUSTICIA PARA LAS MUJERES



AGOSTO 2025

De conformidad a los artículos 46, fracción I, inciso e) y 49 de la Ley General de Contabilidad Gubernamental, así como a la normatividad emitida por el Consejo Nacional de Armonización Contable, a continuación, se presentan las notas a los estados financieros correspondientes al ejercicio fiscal de 2024, con los siguientes apartados:

- ✓ Notas de Gestión Administrativa
- ✓ Notas de Desglose
- ✓ Notas de Memoria (Cuentas de Orden)

1

NOTAS DE GESTIÓN ADMINISTRATIVA

Nota 1. Autorización e Historia

El Centro de Justicia para Mujeres se creó mediante Decreto Administrativo publicado en el Periódico Oficial del Estado con fecha 29 de mayo del 2012*, surge como resultado del Programa de Acceso a la Justicia para Mujeres promovido en las entidades federativas por el Consejo Nacional de Seguridad Pública del Secretariado Ejecutivo del Sistema Nacional de Seguridad Pública, a través del Centro Nacional de Prevención del Delito y de Participación Ciudadana, calificado como un programa de prioridad nacional para alcanzar los ejes estratégicos del referido Sistema

NOTA 2. Panorama Económico y Financiero

El Centro de Justicia para las Mujeres cuenta con los recursos que ministra el Gobierno del Estado de San Luis Potosí, a través de la Secretaría de Finanzas, basado, en la Ley de Presupuesto de Egresos que corresponde al ejercicio 2025, publicada en el Periódico Oficial del Estado el 26 de

diciembre de 2024. Actualmente la Secretaría de Finanzas ministra estos recursos de conformidad con la disponibilidad presupuestal del estado, por lo que dentro del ejercicio pueden presentarse periodos en lo que la recaudación de estos ingresos es menor a lo calendarizado, esto impacta a esta entidad en la disponibilidad de recursos y puede tener efecto en los programas de adquisiciones e incluso en las actividades esenciales para dar cumplimiento al objeto de este Centro; sin embargo, se generan las acciones necesarias para garantizar los servicios a la totalidad de las usuarias que requieren en cada una de las sedes.

Actualmente se cuenta con asuntos laborales pendientes de resolver, de los cuales se presenta la información cuantificada de los efectos que puede que podrían tener las sentencias, en caso de no ser favorables para esta entidad, dichos montos, pueden representar obligaciones de pago que efe

NOTA 3. Organización y Objeto Social

Objeto social

El Centro de Justicia para las Mujeres, es el organismo encargado de brindar atención y servicios integrales, multidisciplinarios y transversales bajo el mismo techo a las mujeres víctimas de violencia y sus menores hijos e hijas, con un enfoque en derechos humanos, de género y de interés superior de la infancia.

Principales Actividades

- I. Asesorar, apoyar y acompañar a las mujeres víctimas de violencia y en su caso a sus menores hijos e hijas en los procesos necesarios para resolver su problemática en torno a la violencia, recuperar su seguridad, lograr su pleno acceso a la justicia y contribuir a que en los ámbitos de la vida familiar, social, cultural, educativa, laboral, política y económica, las mujeres puedan alcanzar los niveles de bienestar y acceso a las oportunidades, libres de violencia y en condiciones de igualdad que les permitan lograr su pleno desarrollo humano;
- II. Coordinar a las diversas instituciones públicas y privadas que lo conforman y dar certeza, uniformidad, calidad y seguridad jurídica a la actuación integral de las mismas para que las mujeres víctimas de violencia, así como sus menores hijos e hijas puedan obtener un claro y efectivo acceso a la justicia de manera integral;
- II. Proporcionar orientación y atención a las mujeres, sus hijas y sus hijos para salvaguardar en todo momento su integridad como usuarias del Centro%;
- IV. Facilitar a las mujeres víctimas de violencia el acceso a la justicia, para combatir y contrarrestar la violencia que sufren y pone en riesgo su vida;
- V. Ofrecer un ambiente seguro, empático y confiable a las usuarias, sus hijas e hijos, en donde se respete su dignidad;
- VI. Contribuir a la reducción de las tasas de violencia de género, familiar, sexual y de homicidios dolosos contra mujeres tipificados como feminicidios;
- VII. Fomentar el incremento de las denuncias y reducir la impunidad;
- VIII. Favorecer una mayor confiabilidad en el sistema de justicia;
- IX. Evitar la re victimización de las usuarias través de la prestación de servicios integrales y multidisciplinarios bajo el mismo techo y a través de las redes de instancias asociadas;
- X. Generar estudios, información y estadísticas sobre la violencia contra las mujeres, sus causas y consecuencias,
- XI. Consolidar un equipo multidisciplinario profesionalizado y destacado en el tema de género y violencia contra las mujeres.

Ejercicio Fiscal

Ejercicio comprendido del 01 de enero al 31 de diciembre de 2025

Régimen Jurídico

El Centro de Justicia para las Mujeres se encuentra registrado como Personal Moral con Fines no Lucrativos

Consideraciones fiscales

Entero de retenciones mensuales de ISR por sueldos y salarios.

Entero de retención de ISR por servicios profesionales. MENSUAL.

Entero de retenciones mensuales de ISR por ingresos asimilados a salarios.

Declaración informativa anual de pagos y retenciones de servicios profesionales. Personas Morales. Impuesto Sobre la Renta.

Es de señalar que las obligaciones fiscales se encuentran cumplidas en forma oportuna.

Fideicomisos de los cuales es fideicomitente o fideicomisario, y contratos análogos, incluyendo mandatos de los cuales es parte.

Este Centro no es parte de Fideicomiso, ni ha celebrado contratos análogos de ningún tipo.

NOTA 4. Base de Preparación de los Estados Financieros:

Los presentes estados financieros fueron preparados de acuerdo con las reglas de Contabilidad Gubernamental autorizadas por la Secretaría de Hacienda y Crédito Público, a través del Consejo Nacional de Armonización Contable en sus Postulados Básicos, sus marcos conceptuales dentro de los lineamientos publicados por el CONAC, Así como también de la Ley General de Contabilidad Gubernamental, la Ley de Presupuesto y Responsabilidad Hacendaria del Estado y Municipios de San Luis Potosí, la Ley de Ingresos y el Presupuesto de Egresos para el presente Ejercicio. Mencionando que, a su vez, el ente público se encuentra en proceso de Adaptación a dichas reglas y lineamientos. En esta etapa han sido realizadas ciertas revisiones necesarias para hacer los cambios y modificaciones que se consideraron pertinentes para el correcto cumplimiento de toda la normativa.

3

NOTA 5. Políticas contables significativas:

- a) La Información financiera está preparada sobre la base de reconocer sus Ingresos y Egresos cuando se cobran o se pagan, respectivamente y no cuando se devengan o realizan.
- b) Los Estados Financieros y sus notas han sido preparados sobre la base de costo histórico; por lo tanto, no se reconocen los efectos de la Inflación.
- c) Las Inversiones en valores se expresan al costo de adquisición adicionado con el rendimiento devengado al cierre del periodo.
- d) El mobiliario se registra a su costo de adquisición y la depreciación.
- e) Las aportaciones recibidas del Gobierno del Estado de San Luis Potosí, se reconocen como aumentos al patrimonio no restringido cuando se pagan, y no cuando se devengan o se realizan.
- f) Para efectos de la presentación de los estados financieros se eliminan los centavos no representativos en las operaciones, considerando que si el valor decimal es menor de .50 la cantidad conserva su importe, y en caso de ser mayor se redondea a la siguiente unidad; esto para armonizar con la captura en los sistemas institucionales a que haya lugar.

Nota 6. Posición en Moneda Extranjera y Protección por Riesgo Cambiario

No se cuenta con operaciones ni valores en moneda extranjera

Nota 7. Reporte Analítico del Activo

Los activos se presentan con su valor de adquisición, las tasas de depreciación utilizadas son 10% para bienes como mobiliario de oficina, estantería y 30% para Equipo de cómputo, relacionada con Tecnologías de Información, así como cámara y equipo de video.

Actualmente se tiene registrado el valor del Edificio con un valor de \$19,932,982.40

No se han desincorporado bienes propiedad del Centro de Justicia con motivo de desuso o deterioro.

Nota 8. Fideicomisos, Mandatos y Análogos

No se cuenta con Fideicomisos, mandatos, ni instrumento alguno relacionado.

Nota 9. Reporte de la Recaudación

Los ingresos con que cuenta este Centro de Justicia son de origen Estatal provenientes de Participaciones Federales, los mismos se recaudan de acuerdo con la disponibilidad presupuestal que la Secretaría de Finanzas establece y se ministran sobre recursos erogados por la entidad.

4

Nota 10. Información sobre la Deuda y el Reporte Analítico de la Deuda

No se cuentan con instrumentos de deuda, únicamente se reportan pasivos por concepto de Impuestos Retenidos o impuestos de seguridad social y obligaciones de pago con proveedores.

Nota 11. Calificaciones otorgadas

No se realizó transacción alguna que haya sido sujeta a calificación crediticia.

Nota 12. Proceso de mejora continua

Se cuenta con políticas de control interno, Manuales de Organización y Procedimientos, mismos que se encuentran en proceso de actualización a efecto de identificar actividades y procesos que requieren reingeniería o establecimiento de actividades de control.

Nota 13. Información por segmentos

No se genera información

Nota 14. Eventos posteriores al cierre

No se genera información que impacte en la información contable y presupuestal que se presenta en los presentes informes financieros.

Nota 16. Partes relacionadas

No se genera información, toda vez que no existen partes relacionadas que pudieran ejercer influencia significativa sobre la toma de decisiones financieras y operativas.

NOTAS DE DESGLOSE

Notas al Estado de Actividades

INGRESOS DE GESTION

Ingresos Estatales: Son los provenientes por Subsidios y/o Transferencias Internas, de acuerdo a la publicación del presupuesto de Egresos del Estado Aprobado y a los recursos recaudados de la Secretaría de Finanzas del Gobierno del Estado. Se incluyen en este rubro los intereses ganados por concepto de rendimientos en las cuentas bancarias, esto debido a su poca cuantía.

Apoyos Municipales: Ingresos obtenidos por municipios como Subsidio en apoyo a las acciones que lleva a cabo este Centro de las sedes que se ubican en los municipios de Rioverde, Ciudad Fernández, Matehuala, y Matlapa.

La totalidad de ingresos corresponden al concepto de Transferencias Internas y Asignaciones del Sector Público

(PESOS)

5

	AGOSTO 2025
PARTICIPACIONES, APORTACIONES, CONVENIOS, INCENTIVOS DERIVADOS DE LA COLABORACIÓN FISCAL	0.00
TRANSFERENCIAS INTERNAS Y ASIGNACIONES DEL SECTOR PÚBLICO	\$7,401,914.00
Q	\$0.00
INTERESES GANADOS DE VALORES, CRÉDITOS, BONOS Y OTROS	\$0.00
OTROS INGRESOS Y BENEFICIOS VARIOS	\$0.00
SUMA	\$7,401,914.00
% Ingresos Transferencias Internas y Asignaciones	100%

GASTOS Y OTRAS PERDIDAS

Se informan los rubros que integran los grupos de: Gastos de Funcionamiento; Transferencias, Subsidios y Otras Ayudas; Participaciones y Aportaciones; Intereses, Comisiones y Otros Gastos de la Deuda Pública; Otros Gastos y Pérdidas Extraordinarias, así como Inversión Pública, que en lo individual representen el 15% o más del total del rubro al que corresponden.

Concepto	Importe
SERVICIOS PERSONALES	\$5,025,868.00
GASTO DE OPERACION	1,043,896.00
TRANSFERENCIAS INTERNAS Y ASIGNACIONES AL SECTOR PÚBLICO	\$.00
PARTICIPACIONES	\$.00
INTERESES DE LA DEUDA PÚBLICA	\$.00
ESTIMACIONES, DEPRECIACIONES, DETERIOROS, OBSOLESCENCIA Y AMORTIZACIONES	0.00
INVERSIÓN PÚBLICA NO CAPITALIZABLE	\$.00
Suma	\$6,069,764.00

Notas al Estado de Situación Financiera

EFFECTIVO Y EQUIVALENTES

A continuación se relacionan las cuentas que integran el rubro de efectivo y equivalentes:

	AGOSTO 2025	AGOSTO 2024
EFFECTIVO	18.00	18.00
EFFECTIVO/EQUIVALENTES	\$2,206,502.00	1,524,370.00
CUENTAS POR COBRAR	0.00	0.00
DEUDORES DIVERSOS POR COBRAR A CORTO PLAZO	0.00	0.00
FONDOS CON AFECTACIÓN ESPECÍFICA	22,626.00	22,626.00
DEPOSITO EN GARANTIA SERVICIOS	\$99,603.00	\$99,603.00
SUBSIDIO AL EMPLEO	0.00	0.00
SUMA	\$2,328,749.00	\$1,646,617.00

6

EFFECTIVO

Representa el monto en dinero propiedad del ente público en caja y aquel que está a su cuidado y administración.

Concepto	Importe
CAJA CHICA DIRECCION ADMINISTRATIVA ADM 2021-2027	\$ 18.00
Suma	18.00

BANCOS TESORERIA

Representa el monto de efectivo disponible propiedad de ENTE/INSTITUTO, en instituciones bancarias, su importe se integra de la siguiente forma:

Banco	Importe
BANORTE NO. CTA. 032169-4407 GTOS DE OPERACION	\$3.63
BANORTE NO. CTA. 100417-7705 NOMINA	\$5.80
BANORTE NO. CTA. 112166-5604 CONAVIM 2020	\$1.00
BBVA BANCOMER CTA. 0120121681 GTOS OPERACIÓN 2024	\$0.00
BBVA BANCOMER CTA. 0120121789 RIOVERDE 2024	\$0.00
BBVA BANCOMER CTA. 0120121754 NOMINA 2024	\$0.00
BBVA BANCOMER CTA. 0120121835 RENDIMIENTOS 2024	\$0.00
BBVA BANCOMER CTA. 0124504100 NOMINA 2025	\$1,787,230.65
BBVA BANCOMER CTA. 0124504305 GTOS OPERACIÓN 2025	\$400,092.23
BBVA BANCOMER CTA. 0124504348 RIO VERDE 2025	\$17,665.28
BBVA BANCOMER CTA. 0124504372 RENDIMIENTOS 2025	\$1,503.47
Suma	\$2,206,502.06

Las Cuentas de bancos se manejan de manera separada, de acuerdo con la fuente de recaudación y/o de donde proviene el recurso, en este caso solo se cuenta con una que es, la cuenta de Ingresos propios: BBVA BANCOMER CTA. 0124504305 en la cual, se reciben los recursos estatales asignados para gasto corriente, compra y pago de Servicios básicos y nómina del personal eventual. Es de señalar que durante el mes de enero de 2025 se abrieron cuentas bancarias en la institución financiera BBVA Bancomer, S.A. de acuerdo a las instrucciones de la Secretaría de Finanzas del Estado, realizando el traspaso de los recursos de las cuentas en las que se administrarán los recursos de 2025.

El saldo por concepto de Efectivo corresponde al remanente posterior a la comprobación del fondo revolvente de caja chica. No se ha realizado entrega de fondo revolvente en el ejercicio 2024.

DERECHOS A RECIBIR EFECTIVO Y EQUIVALENTES Y BIENES Y SERVICIOS

Concepto	2025	2024
DERECHOS A RECIBIR EFECTIVO O EQUIVALENTES	685,408.00	\$ 9,640.00
DERECHOS A RECIBIR BIENES O SERVICIOS	555.00	\$ 1,566.00
DEUDORES DIVERSOS	6,973.00	
Suma	\$ 692,936.00	\$11,206.00

7

Al cierre del ejercicio 2024 se revelan ingresos devengados que no fueron recaudados en cantidad de \$315,828.96, mismos que corresponden a gasto de operación amparado por las facturas emitidas por este Centro bajo folios 2433, 2439 y 2440, mismos recursos que quedaron comprometidos y devengados para programación de pago en el primer trimestre de 2025 y que formaron parte de las transferencias autorizadas y asignadas al Centro por parte de Gobierno del Estado de San Luis Potosí en el ejercicio 2024.

CUENTAS POR COBRAR A CORTO PLAZO

No se cuenta con cuentas por cobrar a corto plazo

Deudores Diversos por Cobrar a Corto Plazo

Representa el monto de los derechos de cobro a favor del ente público por gastos por comprobar, principalmente relacionados con viáticos, al mes de marzo de 2025 se reflejan por la cantidad de \$555.00

Inventarios/Almacenes

No se cuentan con inventarios, almacenes ni materias, insumos o materiales que deban revelarse en los presentes estados financieros.

Activo No Circulante:

Las Inversiones Financieras a Largo Plazo están integradas por las siguientes cuentas productivas:

(PESOS)

	AGOSTO 2025	AGOSTO 2024
BIENES INMUEBLES, INFRAESTRUCTURA Y CONSTRUCCIONES EN PROCESO	19,932,982.00	19,932,982.00
MOBILIARIO Y EQUIPO DE ADMINISTRACIÓN	\$327,066.00	\$327,066.00
MOBILIARIO Y EQUIPO EDUCACIONAL Y RECREATIVO	\$59,744.00	\$59,744.00
COLECCIONES, OBRAS DE ARTE Y OBJETOS VALIOSOS	\$4,240.00	\$4,240.00
MAQUINARIA, OTROS EQUIPOS Y HERRAMIENTAS	\$32,802.00	\$32,802.00
ACTIVOS INTANGIBLES	\$78,613.00	\$78,613.00
DEPRECIACIÓN, DETERIORO, Y AMORTIZACIÓN ACUMULADA DE BIENES	-153,330.00	-141,359.00
ACTIVOS DIFERIDOS	\$538,047.00	\$538,047.00
SUMA	\$20,820,165.00	\$20,832,136.00

En este estado se presenta la suma acumulada de los movimientos de cada cuenta de activo en el periodo vigente en el ejercicio anterior en el rubro de activos diferidos, se refiere al monto derivado del proyecto de inversión del PROGRAMA DE CONSOLIDACIÓN DE LOS CENTROS DE JUSTICIA PARA LAS MUJERES y cuyo proyecto terminó en 2018, encontrándose en proceso la entrega de la obra que corresponde al inmueble que actualmente ocupa este Centro.

El reporte analítico de los activos presenta los saldos totales de cargos y abonos en el periodo, por lo que la suma final contiene el total de operaciones efectuadas en el mismo.

PASIVO

1. Las CUENTAS POR PAGAR A CORTO PLAZO se integran de la siguiente manera:

(PESOS)

CONCEPTO	AGOSTO 2025	AGOSTO 2024
Aportaciones de seguridad social	13,768.00	\$13,177.00
Sueldos por Pagar	0.00	
Proveedores	2,318.00	545.00
Retenciones y contribuciones a pagar		49,057.00
Otras cuentas por pagar	0.00	0.00
CONTRATISTAS POR OBRAS PUBLICAS POR PAGAR A CORTO PLAZO	0.00	0.00
SERVICIOS PERSONALES POR PAGAR A CORTO PLAZO	16,086.00	62,779.00

EL centro, como retenedora de impuestos ha cumplido con sus obligaciones durante el ejercicio, el saldo que se refleja en la cuenta de Impuestos por pagar, se refiere al pasivo que corresponde a retenciones de ISR por Salarios, Asimilados, Honorarios Profesionales y aportaciones al IMSS del mes anterior.

PASIVOS CONTINGENTES

En Cumplimiento a lo dispuesto en los artículos 46, Fracción I, Inciso f), y 52 de la Ley General de Contabilidad Gubernamental y de conformidad con lo establecido en el Capítulo VII, Numeral, II, Inciso h) del Manual de Contabilidad Gubernamental emitido por el CONAC, el Ente Público informa que a esta fecha se encuentran en proceso de resolución diversas demandas laborales, cuya resolución tendrá como consecuencia el pago de los recursos por concepto de liquidación de prestaciones, como a continuación se indica:

Exp	Fecha demanda	Fecha radicación	Importe riesgo
43/2022/E-3	05/01/2022	20/05/2022	\$20,000.00
70/2022/E-6	06/02/2022	20/05/2022	\$20,000.00
109/2022/E3	25/01/2022	20/05/2022	\$20,000.00
425/2019/E-e	18/10/2019	27/11/2019	\$430,000.00
163/2022/e-3	28/01/2022	28/03/2022	\$52,000.00
1468/2021/E-4	02/12/2021	08/06/2022	\$235,000.00
049/2020/3	29/07/2020	09/10/2022	\$80,000.00
1204/2024/E-3	09/12/2024		\$40,000.00
Total			\$897,000.00

NOTAS al ESTADO de VARIACIONES en la Hacienda Pública/Patrimonio

VARIACIONES EN LA HACIENDA PÚBLICA/PATRIMONIO

Los recursos que modifican al patrimonio son precedentes del ahorro Neto del Ejercicio, derivados de los ingresos de gestión.

En el presente Ejercicio se realizó la actualización del inventario y Revisión del Patrimonio del ente, así como Reevaluación del mismo, por lo que aún está en proceso para conciliar con la contabilidad.

La integración de Hacienda Pública/Patrimonio Generado se integra a continuación:

(PESOS)

	AGOSTO 2025	AGOSTO 2024
HACIENDA PUBLICA PATRIMONIO CONTRIBUIDO	\$0.00	\$0.00
HACIENDA PUBLICA PATRIMONIO GENERADO	23,766,097.00	22,415,985.00
SUMA	\$23,766,097.00	\$22,415,985.00

Notas al Estado de Flujos de Efectivo

Incremento/Disminución Neta en el Efectivo y Equivalentes al Efectivo	403,964	883,204
Efectivo y Equivalentes al Efectivo al Inicio del Ejercicio	1,675,551	792,347
Efectivo y Equivalentes al Efectivo al Final del Ejercicio	2,079,515	1,675,551

Notas al Origen y Aplicación de Recursos

Nota 9. Origen y Aplicación de Recursos

Este estado presenta el Origen de los recursos y su Aplicación en las actividades de Gestión, de Operación, y de Financiamiento, de acuerdo con las entradas y salidas reales de las cuentas de Efectivo y Equivalentes, teniendo como resultado el flujo neto, aumento o disminución en el periodo.

Nota 10. Conciliación entre los Ingresos Presupuestarios y Contables, así como entre los Egresos Presupuestarios y los Gastos Contables

1. Total de Ingresos Presupuestarios	6,019,073
2. Más Ingresos Contables No Presupuestarios	0
2.1 Ingresos Financieros	0
2.2 Incremento por Variación de Inventarios	0
2.3 Disminución del Exceso de Estimaciones por Pérdida o Deterioro u Obsolescencia	0
2.4 Disminución del Exceso de Provisiones	0
2.5 Otros Ingresos y Beneficios Varios	0
2.6 Otros Ingresos Contables No Presupuestarios	0
3. Menos Ingresos Presupuestarios No Contables	0
3.1 Aprovechamientos Patrimoniales	0
3.2 Ingresos Derivados de Financiamientos	0
3.3 Otros Ingresos Presupuestarios No Contables	0
4. Total de Ingresos Contables	6,019,073

1. Total de Egresos Presupuestarios	5,288,399
2. Menos Egresos Presupuestarios No Contables	215,421
2.1 Materias Primas y Materiales de Producción y Comercialización	0
2.2 Materiales y Suministros	215,421
2.3 Mobiliario y Equipo de Administración	0
2.4 Mobiliario y Equipo Educativo y Recreativo	0
2.5 Equipo e Instrumental Médico y de Laboratorio	0
2.6 Vehículos y Equipo de Transporte	0
2.7 Equipo de Defensa y Seguridad	0
2.8 Maquinaria, Otros Equipos y Herramientas	0
2.9 Activos Biológicos	0
2.10 Bienes Inmuebles	0
2.11 Activos Intangibles	0
2.12 Obra Pública en Bienes de Dominio Público	0
2.13 Obra Pública en Bienes Propios	0
2.14 Acciones y Participaciones de Capital	0
2.15 Compra de Títulos y Valores	0
2.16 Concesión de Préstamos	0
2.17 Inversiones en Fideicomisos, Mandatos y Otros Análogos	0
2.18 Provisiones para Contingencias y Otras Erogaciones Especiales	0
2.19 Amortización de la Deuda Pública	0
2.20 Adeudos de Ejercicios Fiscales Anteriores (ADEFAS)	0
2.21 Otros Egresos Presupuestales No Contables	0
3. Más Gastos Contables No Presupuestarios	215,421
3.1 Estimaciones, Depreciaciones, Deterioros, Obsolescencia y Amortizaciones	0
3.2 Provisiones	0
3.3 Disminución de Inventarios	0
3.4 Otros Gastos	0
3.5 Inversión Pública no Capitalizable	0
3.6 Materiales y Suministros (Consumos)	215,421
3.7 Otros Gastos Contables No Presupuestales	0
4. Total de Gasto Contable	5,288,399

NOTAS DE MEMORIA

Notas al Estado Analítico de Ingresos Presupuestales

Ingresos Presupuestales:

Los ingresos solo están integrados de acuerdo con la fuente de recaudación de ingresos provenientes de transferencias del gobierno del estado.

(Pesos)

PRESUPUESTO ANUAL AUTORIZADO	2025	2024
- PY01 SERVICIOS PERSONALES	\$8'869,880.00	\$8'869,880.00
- PY02 GASTO OPERATIVO	\$2,814,495.00	\$2,814,495.00
- PY09 AYUDAS SOCIALES		
- PY10 MOBILIARIO Y EQUIPO		
- PY11 INVERSIÓN PÚBLICA		
- SUMAS	\$11,684,375.00	\$11,684,375.00

Presupuesto de Egresos:

Está constituido por los diferentes proyectos, donde se puede observar la fuente de financiamiento, Programa de Gobierno, Subprograma, y los siguientes Clasificadores: por tipo de Gasto, por objeto de gasto, por Finalidad, por Función y sub función, geográfica y Administrativa, así como las modificaciones al presupuesto.

Integrados en la clave presupuestal del gasto, a fin de presentar información presupuestaria en forma clara oportuna, confiable y comparable, quedando de la siguiente manera:


(PESOS)

PRESUPUESTO ANUAL AUTORIZADO	2025	2024
- PY01 SERVICIOS PERSONALES	\$8,869,880.00	\$8,869,880.00
- PY02 MATERIALES, SUMINISTROS Y SER GENERALES	\$2,814,495.00	\$2,814,495.00
- PY09 TRANSFERENCIAS, ASIGNACIONES, SUBSIDIOS Y OTRAS AYUDAS.	\$0.00	\$0.00
- PY10 MOBILIARIO Y EQUIPO DE ADMINISTRACIÓN	\$0.00	\$0.00
- PY11 INVERSIÓN PÚBLICA	\$0.00	\$0.00
SUMAS	\$11,684,375.00	\$11,684,375.00

Bienes concesionados en comodato corresponden al valor estimado del inmueble que actualmente ocupa el Centro, mismo cuya obra se encuentra en proceso de entrega formal:

Concepto	Importe
VALORES EN CUSTODIA	\$.00
CUSTODIA DE VALORES	\$.00
BIENES BAJO CONTRATO EN COMODATO	\$ 41,146,134.30
CONTRATO DE COMODATO POR BIENES	\$ 41,146,134.30
CUENTAS DE ORDEN CONTABLES	\$ 82,292,268.6

12


LIC. ESTHER ANGELICA MARTINEZ CARDENAS
ENCARGADA DE DESPACHO DEL CENTRO DE
JUSTICIA PARA LAS MUJERES

CENTRO DE JUSTICIA PARA LAS MUJERES EN EL ESTADO

Estado Analítico del Activo

Del 1 de Enero al 31 de Agosto de 2025

(Cifras en Pesos)

ACTIVO	Concepto	Saldo Inicial	Cargos del Periodo	Abonos del Periodo	Saldo Final	Variación del Periodo
Activo Circulante		22,826,376	22,099,423	21,083,949	23,841,850	1,015,475
Efectivo y Equivalentes		2,006,211	22,099,423	21,083,949	3,021,686	1,015,475
Derechos a Recibir Efectivo o Equivalentes		1,689,355	14,671,601	14,032,207	2,328,749	639,394
Derechos a Recibir Bienes o Servicios		316,301	7,427,822	7,051,742	692,381	376,080
Inventarios		555	0	0	555	0
Almacenes		0	0	0	0	0
Estimación por Pérdida o Deterioro de Activos Circulantes		0	0	0	0	0
Otros Activos Circulantes		0	0	0	0	0
Activo No Circulante		20,820,165	0	0	20,820,165	0
Inversiones Financieras a Largo Plazo		0	0	0	0	0
Derechos a Recibir Efectivo o Equivalentes a Largo Plazo		0	0	0	0	0
Bienes Inmuebles, Infraestructura y Construcciones en Proceso		19,932,982	0	0	19,932,982	0
Bienes Muebles		423,852	0	0	423,852	0
Activos Intangibles		78,613	0	0	78,613	0
Depreciación, Deterioro y Amortización Acumulada de Bienes		-153,330	0	0	-153,330	0
Activos Diferidos		538,047	0	0	538,047	0
Estimación por Pérdida o Deterioro de Activos no Circulantes		0	0	0	0	0
Otros Activos no Circulantes		0	0	0	0	0

Bajo protesta de decir verdad declaramos que los Estados Financieros y sus notas, son razonablemente correctos y son responsabilidad del emisor.

LIC. ESTHER ANGELICA MARTINEZ CARDENAS

ENCARGADA DE DESPACHO DEL CENTRO DE JUSTICIA PARA LAS MUJERES

CENTRO DE JUSTICIA PARA LAS MUJERES EN EL ESTADO
Estado Analítico de la Deuda y Otros Pasivos
Del 1 de Enero al 31 de Agosto de 2025
(Cifras en Pesos)

Denominación de las Deudas	Moneda de Contratación	Institución o País Acreedor	Saldo Inicial del Periodo	Saldo Final del Periodo
DEUDA PÚBLICA				
Corto Plazo				
Deuda Interna			0	0
Instituciones de Crédito	Peso	México	0	0
Títulos y Valores	Peso	México	0	0
Arrendamientos Financieros	Peso	México	0	0
Deuda Externa			0	0
Organismos Financieros Internacionales	Peso	México	0	0
Deuda Bilateral	Peso	México	0	0
Títulos y Valores	Peso	México	0	0
Arrendamientos Financieros	Peso	México	0	0
Subtotal de Deuda Pública a Corto Plazo			0	0
Largo Plazo				
Deuda Interna			0	0
Instituciones de Crédito	Peso	México	0	0
Títulos y Valores	Peso	México	0	0
Arrendamientos Financieros	Peso	México	0	0
Deuda Externa			0	0
Organismos Financieros Internacionales	Peso	México	0	0
Deuda Bilateral	Peso	México	0	0
Títulos y Valores	Peso	México	0	0
Arrendamientos Financieros	Peso	México	0	0
Subtotal de Deuda Pública a Largo Plazo			0	0
Total de Otros Pasivos	Peso	México	392,975	75,753
Total de Deuda Pública y Otros Pasivos			392,975	75,753

Bajo protesta de decir verdad declaramos que los Estados Financieros y sus notas, son razonablemente correctos y son responsabilidad del emisor.

LIC. ESTHER ANGELICA MARTINEZ CARDENAS
ENCARGADA DE DESPACHO DEL CENTRO DE JUSTICIA PARA LAS