



PODER EJECUTIVO
DEL ESTADO DE
SAN LUIS POTOSÍ



CAMINOS
JUNTA ESTADAL DE CAMINOS

**ESTADOS FINANCIEROS
CONTABLES
OCTUBRE 2025**

Junta Estatal de Caminos de San Luis Potosí
Estado de Situación Financiera
Al 31 de octubre del 2025 y 2024
(Cifras en pesos)

ACTIVO	octubre 2025	octubre 2024	PASIVO	octubre 2025	octubre 2024
ACTIVO CIRCULANTE			PASIVO CIRCULANTE		
Efectivo y Equivalentes de Efectivo	20,841,891.27	39,172,623.53	Cuentas por Pagar a Corto Plazo	35,276,948.22	13,882,391.32
Derechos a Recibir Efectivo o Equivalentes	40,249,079.10	10,299,902.79	Documentos por Pagar a Corto Plazo	0.00	0.00
Derechos a Recibir Bienes o Servicios	0.00	0.00	Porción a Corto Plazo de la Deuda Pública a Largo Plazo	0.00	0.00
Inventarios	0.00	0.00	Títulos y Valores a Corto Plazo	0.00	0.00
Almacenes	0.00	0.00	Pasivos Diferidos a Corto Plazo	0.00	0.00
Estimación por Pérdida o Deterioro de Activos Circulantes	0.00	0.00	Fondos y Bienes de Terceros en Garantía y/o Administración a Corto Plazo	92,371.32	31,571.32
Otros Activos Circulantes	6,671.33	6,671.33	Provisiones a Corto Plazo	0.00	0.00
Total de Activos Circulantes	61,097,641.70	49,479,197.65	Otros Pasivos a Corto Plazo	943,796.78	943,796.78
			Total de Pasivos Circulantes	36,313,116.32	14,857,759.42
ACTIVO NO CIRCULANTE			PASIVO NO CIRCULANTE		
Inversiones Financieras a Largo Plazo	0.00	0.00	Cuentas por Pagar a Largo Plazo	0.00	0.00
Derechos a Recibir Efectivo o Equivalentes a Largo Plazo	0.00	0.00	Documentos por Pagar a Largo Plazo	0.00	0.00
Bienes Inmuebles, Infraestructura y Construcciones en Proceso	494,331,683.12	312,498,493.79	Deuda Pública a Largo Plazo	0.00	0.00
Bienes Muebles	84,061,496.22	84,005,897.22	Pasivos Diferidos a Largo Plazo	0.00	0.00
Activos Intangibles	5,881.20	5,881.20	Fondos y Bienes de Terceros en Garantía y/o Administración a Largo Plazo	0.00	0.00
Depreciación, Deterioro y Amortización Acumulada de Bienes	(74,005,243.02)	(74,005,243.02)	Provisiones a Largo Plazo	0.00	0.00
Activos Diferidos	484,000.23	484,000.23			
Estimación por Pérdida o Deterioro de Activos no Circulantes	0.00	0.00			
Otros Activos no Circulantes	0.00	0.00			
Total de Activos no Circulantes	504,877,817.75	322,989,029.43	Total de Pasivos no Circulantes	0.00	0.00
Total de Activos	565,975,459.44	372,468,227.07	Total de Pasivo	36,313,116.32	14,857,759.42
			HACIENDA PÚBLICA Y PATRIMONIO		
			Hacienda Pública/Patrimonio Contribuido		
			Aportaciones	28,482,902.58	28,482,902.58
			Donaciones de Capital	34,500.00	34,500.00
			Actualizaciones de la Hacienda Pública/Patrimonio	5,938,743.00	5,938,743.00
			Hacienda Pública/Patrimonio Generado		
			Resultados del Ejercicio Ahorro/Desahorro	115,810,102.09	118,007,404.55
			Resultados de los Ejercicios Anteriores	325,301,146.12	150,851,968.19
			Revalúos	54,294,949.29	54,294,949.29
			Reservas	0.00	0.00
			Rectificaciones de Resultados de Ejercicios Anteriores	0.00	0.00
			EXCESO O INSUFICIENCIA EN LA ACTUALIZACIÓN DE LA HACIENDA PÚBLICA/PATRIMONIO		
			Resultado por Posición Monetaria	0.00	0.00
			Resultado por Tenencia de Activos no Monetarios	0.00	0.00
			Total Hacienda Pública/Patrimonio Generado	529,662,343.08	357,810,467.81
			Total de Pasivo y Hacienda Pública/Patrimonio	565,975,459.44	372,468,227.07

Junta Estatal de Caminos de San Luis Potosí
Estado de Situación Financiera
Al 31 de octubre del 2025 y 2024
(Cifras en pesos)

ACTIVO			PASIVO		
ACTIVO CIRCULANTE	octubre 2025	octubre 2024	PASIVO CIRCULANTE	octubre 2025	octubre 2024
Efectivo y Equivalentes de Efectivo			Cuentas por Pagar a Corto Plazo		
Efectivo	12,000.00	12,000.00	Servicios Personales	58,077.25	547,546.23
Bancos/Tesorería	20,816,591.27	39,147,323.53	Proveedores	556,447.92	721,170.00
Bancos/Dependencias y Otros	0.00	0.00	Contratistas por Obras Públicas	18,018,143.70	(4.69)
Inversiones Temporales (Hasta 3 Meses)	0.00	0.00	Participaciones y Aportaciones	0.00	0.00
Fondos con Afectación Específica	0.00	0.00	Transferencias Otorgadas	6,959,559.91	5,410,019.11
Otros Efectivos y Equivalentes	0.00	0.00	Intereses, Comisiones y Otros Gastos de la Deuda Pública	0.00	0.00
Depositos de Fondos de Terceros	13,300.00	13,300.00	Retenciones y Contribuciones	7,227,661.36	4,746,602.88
Efectivo o Equivalentes de Efectivo a Recibir			Devoluciones de la Ley de Ingresos	0.00	0.00
Inversiones Financieras	0.00	0.00	Otras Cuentas por Pagar a Corto Plazo	2,457,058.08	2,457,058.08
Cuentas por Cobrar	36,187,295.05	9,024,952.21	Documentos por Pagar a Corto Plazo	0.00	0.00
Deudores Diversos	2,062,438.68	1,275,370.83	Porción a Corto Plazo de la Deuda Pública a Largo Plazo		
Ingresos por Recuperar	0.00	0.00	Deuda Pública Interna	0.00	0.00
Deudores por Anticipos de Tesorería	0.00	0.00	Deuda Pública Externa	0.00	0.00
Préstamos Otorgados	0.00	0.00	Arrendamiento Financiero	0.00	0.00
Otros Efectivos y Equivalentes	(654.63)	(420.25)	Títulos y Valores a Corto Plazo		
Bienes o Servicios a Recibir			Deuda Pública Interna	0.00	0.00
Anticipos a Corto Plazo	0.00	0.00	Deuda Pública Externa	0.00	0.00
Inventarios			Fondos y Bienes de Terceros en Garantía y/o Administración a Corto Plazo	92,371.32	31,571.32
Inventarios de Mercancías para Venta	0.00	0.00	Pasivos Diferidos a Corto Plazo		
Inventario de Mercancías Terminadas	0.00	0.00	Ingresos Cobrados por Adelantado	0.00	0.00
Inventario de Mercancías en Proceso de Elaboración	0.00	0.00	Intereses Cobrados por Adelantado	0.00	0.00
Inventario de Materias Primas, Materiales y Suministros para Producción	0.00	0.00	Provisiones a Corto Plazo	0.00	0.00
Bienes en Tránsito	0.00	0.00	Otros Pasivos a Corto Plazo	943,796.78	943,796.78
Almacenes			Total de Pasivos Circulantes	36,313,116.32	14,857,759.42
Almacén de mAteriales y Suministros de Consumo	0.00	0.00			
Otros Activos Circulantes	6,671.33	6,671.33			
Total de Activos Circulantes	61,097,641.70	49,479,197.65			
ACTIVO NO CIRCULANTE			PASIVO NO CIRCULANTE		
Efectivo o Equivalente a Recibir en el Largo Plazo			Cuentas por Pagar a Largo Plazo		
Inversiones Financieras	0.00	0.00	Proveedores	0.00	0.00
Documentos por Cobrar	0.00	0.00	Contratistas por Obra Pública	0.00	0.00
Deudores Diversos	0.00	0.00	Documentos por Pagar a Largo Plazo		
Ingresos por Recuperar	0.00	0.00	Documentos Comerciales	0.00	0.00
Préstamos Otorgados	0.00	0.00	Documentos con Contratistas por Obra Pública	0.00	0.00
Bienes Inmuebles, Infraestructura y Construcciones en Proceso			Deuda Pública a Largo Plazo		
Terrenos	14,719,597.44	14,719,597.44	Deuda Pública Interna	0.00	0.00
Viviendas	0.00	0.00	Deuda Pública Externa	0.00	0.00
Edificios no Habitacionales	4,594,896.25	4,594,896.25	Arrendamiento Financiero	0.00	0.00
Infraestructura	0.00	0.00	Fondos y Bienes de Terceros en Garantía y/o Administración a Largo Plazo	0.00	0.00
Construcciones en Proceso en Bienes de Dominio Público	475,017,189.43	293,184,000.10	Pasivos Diferidos a Largo Plazo	0.00	0.00
Construcciones en Proceso en Bienes Propios	0.00	0.00	Provisiones a Largo Plazo	0.00	0.00
Bienes Muebles			Otros Pasivos a Largo Plazo	0.00	0.00
Mobiliario y Equipo de Administración	4,074,806.84	4,036,057.84	Total de Pasivos no Circulantes	0.00	0.00
Mobiliario y Equipo Educatonal y Recreativo	335,499.11	335,499.11	Total de Pasivo	36,313,116.32	14,857,759.42
Equipo e Instrumental Médico y de Laboratorio	0.00	0.00			
Equipo de Transporte	21,531,943.17	21,531,943.17			
Equipo de Defensa y Seguridad	0.00	0.00			
Maquinaria, Otros Equipos y Herramienta	58,119,247.09	58,102,397.10			
Colecciones, Obras de Arte y Objetos Valiosos	0.00	0.00			
Activos Biológicos	0.00	0.00			
Activos Intangibles			HACIENDA PUBLICA Y PATRIMONIO		
Software	5,881.20	5,881.20	Hacienda Pública/Patrimonio Contribuido		
Patentes, Marcas y Derechos	0.00	0.00	Aportaciones	28,482,902.58	28,482,902.58
Concesiones y Franquicias	0.00	0.00	Donaciones de Capital	34,500.00	34,500.00
Licencias	0.00	0.00	Actualizaciones de la Hacienda Pública/Patrimonio	5,938,743.00	5,938,743.00
Depreciaciones, Deterioro y Amortizaciones Acumuladas de Bienes	(74,005,243.02)	(74,005,243.02)			
Activos Diferidos			Hacienda Pública/Patrimonio Generado		
Estudios, Formulación y Evaluación de Proyectos	0.00	0.00	Resultados del Ejercicio Ahorro/Desahorro	115,610,102.09	118,007,404.55
Derechos Sobre Bienes en Régimen de Arrendamiento Financiero	0.00	0.00	Resultados de los Ejercicios Anteriores	325,301,146.12	150,851,968.19
Gastos Pagados por Adelantado a Largo Plazo	0.00	0.00	Rectificaciones de Resultados de Ejercicios Anteriores	0.00	0.00
Anticipos a Largo Plazo	0.00	0.00	Exceso o Insuficiencia en la Actualización del Patrimonio	0.00	0.00
Beneficios de Retiro de Empleados Pagados por Adelantado	0.00	0.00	Revalúos	54,294,949.29	54,294,949.29
Otros Activos Diferidos	484,000.23	484,000.23	Reservas	0.00	0.00
Otros Activos no Circulantes	0.00	0.00			
Total de Activos no Circulantes	504,877,817.75	322,989,029.43	Total Hacienda Pública/Patrimonio Generado	529,662,343.08	357,610,457.61
Total de Activos	565,975,459.44	372,468,227.07	Total de Pasivo y Hacienda Pública/Patrimonio	565,975,459.44	372,468,227.07

Junta Estatal de Caminos de San Luis Potosí
Estado de Actividades
Del 1 de Enero Al 31 de Octubre del 2024 y 2025
(Cifras en pesos)

	Octubre 2025	Octubre 2024
INGRESOS Y OTROS BENEFICIOS		
Ingresos de la Gestión		
Impuestos		
Impuestos sobre los Ingresos	0.00	0.00
Impuestos Sobre el Patrimonio	0.00	0.00
Impuestos Sobre la Producción, el Consumo y las Transacciones	0.00	0.00
Impuestos al Comercio Exterior	0.00	0.00
Impuestos Sobre Nóminas y Asimilables	0.00	0.00
Impuestos Ecológicos	0.00	0.00
Accesorios de impuestos	0.00	0.00
Otros Impuestos	0.00	0.00
Contribuciones de Mejoras	0.00	0.00
Derechos	8,094,347.90	0.00
Productos de Tipo Corriente	0.00	0.00
Aprovechamientos de Tipo Corriente	0.00	12,016,600.10
Ingresos por Venta de Bienes y Servicios Producidos en Establecimientos de Gobierno	0.00	0.00
Otra Contribuciones Causadas en Ejercicios Anteriores	0.00	0.00
Participaciones y Aportaciones		
Participaciones	0.00	0.00
Aportaciones	0.00	0.00
Convenios	0.00	0.00
Transferencias, Asignaciones, Subsidios y Otras Ayudas		
Transferencias Internas y Asignaciones al Sector Público	0.00	0.00
Transferencias al Resto del Sector Público	188,091,169.45	184,113,955.17
Subsidios y Subvenciones	0.00	0.00
Ayudas Sociales	0.00	0.00
Pensiones y Jubilaciones	0.00	0.00
Otros Ingresos y Beneficios		
Ingresos Financieros		
Intereses Ganados en Valores, Créditos, Bonos y Otros	23,730.74	23,539.58
Otros Ingresos Financieros	0.00	0.00
Incremento por Variación de Inventarios	0.00	0.00
Disminución del Exceso de Estimaciones por Pérdida o Deterioro u Obsolescencia y Provisiones	0.00	0.00
Otros Ingresos y Beneficios Diarios	9,841.56	890.19
Total de Ingresos	196,219,089.65	196,154,985.04
GASTOS Y OTRAS PERDIDAS		
Gastos de Funcionamiento		
Servicios Personales	72,623,734.77	67,189,532.55
Materiales y Suministros	3,562,491.62	5,151,317.06
Servicios Generales	4,422,464.17	5,806,599.88
Transferencias, Asignaciones, Subsidios y Otras Ayudas		
Transferencias Internas y Asignaciones al Sector Público	0.00	0.00
Transferencias al Resto del Sector Público	0.00	0.00
Subsidios y Subvenciones	0.00	0.00
Ayudas Sociales	0.00	0.00
Pensiones y Jubilaciones	0.00	0.00
Transferencias a Fideicomisos, Mandatos y Contratos Análogos	0.00	0.00
Transferencias a la Seguridad Social	0.00	0.00
Donativos	0.00	0.00
Transferencias al Exterior	0.00	0.00
Participaciones y Aportaciones		
Participaciones	0.00	0.00
Aportaciones	0.00	0.00
Convenios	0.00	0.00
Intereses, Comisiones y Otros Gastos de la Deuda Pública	0.00	0.00
Otros Gastos y Pérdidas Extraordinarias		
Estimaciones, Depreciaciones, Deterioros, Obsolescencias, Amortizaciones y Provisiones	0.00	0.00
Disminución de Inventarios	0.00	0.00
Aumento por Insuficiencia de Estimaciones por Pérdida, Deterioro u Obsolescencia, y Provisiones	0.00	0.00
Otros Gastos	297.00	131.00
Resultado Integral de Financiamiento (RIF)		
Total de Gastos y Otras Pérdidas	80,608,987.56	78,147,580.49
Ahorro/Desahorro Neto del Ejercicio	115,610,102.09	118,007,404.55





Junta Estatal de Caminos de San Luis Potosí
Estado de Variaciones en la Hacienda Pública
Al 31 de octubre del 2025
(Cifras en pesos)

Concepto	Hacienda Pública / Patrimonio Contribuido	Hacienda Pública / Patrimonio Generado de Ejercicios Anteriores	Hacienda Pública / Patrimonio Generado del Ejercicio	Exceso o Insuficiencia en la Actualización de la Hacienda Pública/Patrimonio	TOTAL
Hacienda Pública/Patrimonio Contribuido Neto 2024	34,456,146.00	0.00	0.00	0.00	34,456,146.00
Aportaciones	28,482,903.00	0.00	0.00	0.00	28,482,903.00
Donaciones de Capital	34,500.00	0.00	0.00	0.00	34,500.00
Actualización de la Hacienda Pública/Patrimonio	5,938,743.00	0.00	0.00	0.00	5,938,743.00
Hacienda Pública/Patrimonio Generado Neto 2024	0.00	205,146,917.19	118,007,404.55	0.00	323,154,322.00
Resultado del Ejercicio (Ahorro/Desahorro)	0.00	0.00	118,007,404.55	0.00	118,007,405.00
Resultado de Ejercicios Anteriores	0.00	150,851,968.19	0.00	0.00	150,851,968.00
Revaluos	0.00	54,294,949.00	0.00	0.00	54,294,949.00
Reservas	0.00	0.00	0.00	0.00	0.00
Rectificaciones de Resultados de Ejercicios Anteriores	0.00	0.00	0.00	0.00	0.00
Exceso o Insuficiencia en la Actualización de la Hacienda Pública/Patrimonio Neto 2024	0.00	0.00	0.00	0.00	0.00
Resultado por Posición Monetaria	0.00	0.00	0.00	0.00	0.00
Resultado por Tenencia de Activos no Monetarios	0.00	0.00	0.00	0.00	0.00
Hacienda Pública / Patrimonio Neto Final 2024	34,456,146.00	205,146,917.19	118,007,404.55	0.00	357,610,468.00
Cambios en la Hacienda Pública / Patrimonio Contribuido Neto 2025	0.00	0.00	0.00	0.00	0.00
Aportaciones	0.00	0.00	0.00	0.00	0.00
Donaciones de Capital	0.00	0.00	0.00	0.00	0.00
Actualización de la Hacienda Pública/Patrimonio	0.00	0.00	0.00	0.00	0.00
Variaciones de la Hacienda Pública / Patrimonio Generado Neto 2025	0.00	174,449,177.93	(2,397,302.46)	0.00	172,051,876.00
Resultado del Ejercicio (Ahorro/Desahorro)	0.00	0.00	115,610,102.09	0.00	115,610,102.00
Resultado de Ejercicios Anteriores	0.00	174,449,177.93	(118,007,404.55)	0.00	56,441,773.00
Revaluos	0.00	0.00	0.00	0.00	0.00
Reservas	0.00	0.00	0.00	0.00	0.00
Rectificaciones de Resultados de Ejercicios Anteriores	0.00	0.00	0.00	0.00	0.00
Cambios en el Exceso o Insuficiencia en la Actualización de la Hacienda Pública/Patrimonio Neto 2025	0.00	0.00	0.00	0.00	0.00
Resultado por Posición Monetaria	0.00	0.00	0.00	0.00	0.00
Resultado por Tenencia de Activos no Monetarios	0.00	0.00	0.00	0.00	0.00
Hacienda Pública / Patrimonio Neto Final 2025	34,456,146.00	379,596,095.12	115,610,102.09	0.00	529,662,343.00



Leticia Gómez Quintero
Directora Administrativa




José Francisco Reyes Novelo
Director General

Junta Estatal de Caminos de San Luis Potosí
Reporte Analítico del Activo
Del 1 de Enero del 2025 Al 31 de octubre del 2025
(Cifras en miles de pesos)

		Saldo Inicial	Cargos del Período	Abonos del Período	Saldo Final	Flujo del Período
1.0.0.0.0.0000	ACTIVO	527,991,917.31	600,311,173.22	562,327,631.08	565,975,459.44	37,983,542
1.1.0.0.0.0000	ACTIVO CIRCULANTE	109,128,391.89	514,296,880.89	562,327,631.08	61,097,641.70	-48,030,750
1.1.1.0.0.0000	Efectivo y Equivalentes	40,095,595.84	311,669,409.81	330,923,114.38	20,841,891.27	-19,253,705
1.1.2.0.0.0000	Derechos a Recibir Efectivo o Equivalentes	69,026,124.72	199,828,982.94	228,606,028.56	40,249,079.10	-28,777,046
1.1.3.0.0.0000	Derechos a Recibir Bienes o Servicios	0.00	0.00	0.00	0.00	0
1.1.4.0.0.0000	Inventarios	0.00	0.00	0.00	0.00	0
1.1.5.0.0.0000	Almacenes	0.00	2,798,488.14	2,798,488.14	0.00	0
1.1.6.0.0.0000	Estimación por Pérdida o Deterioro de Activos Circulantes	0.00	0.00	0.00	0.00	0
1.1.9.0.0.0000	Otros Activos Circulantes	6,671.33	0.00	0.00	6,671.33	0
1.2.0.0.0.0000	ACTIVO NO CIRCULANTE	418,863,525.42	86,014,292.32	0.00	504,877,817.75	86,014,292
1.2.1.0.0.0000	Inversiones Financieras a Largo Plazo	0.00	0.00	0.00	0.00	0
1.2.2.0.0.0000	Derechos a Recibir Efectivo o Equivalentes a Largo Plazo	0.00	0.00	0.00	0.00	0
1.2.3.0.0.0000	Bienes Inmuebles, Infraestructura y Construcciones en Proceso	408,365,789.80	85,965,893.32	0.00	494,331,683.12	85,965,893
1.2.4.0.0.0000	Bienes Muebles	84,013,097.22	48,399.00	0.00	84,061,496.22	48,399
1.2.5.0.0.0000	Activos Intangibles	5,881.20	0.00	0.00	5,881.20	0
1.2.6.0.0.0000	Depreciación, Deterioro y Amortización Acumulada de Bienes	-74,005,243.02	0.00	0.00	-74,005,243.02	0
1.2.7.0.0.0000	Activos Diferidos	484,000.23	0.00	0.00	484,000.23	0
1.2.8.0.0.0000	Estimación por Pérdida o Deterioro de Activos no Circulantes	0.00	0.00	0.00	0.00	0
1.2.9.0.0.0000	Otros Activos no Circulantes	0.00	0.00	0.00	0.00	0


 Leticia Gómez Quintero
 Directora Administrativa



 José Francisco Reyes Novelo
 Director General

Junta Estatal de Caminos de San Luis Potosí
Estado Analítico de la Deuda y Otros Pasivos
Del 1 de Enero del 2025 Al 31 de octubre del 2025
(Cifras en pesos)

	Moneda de Contratación	Institución o País Acreedor	Saldo Inicial del Período	Saldo Final del Período
DEUDA PUBLICA				
Corto Plazo				
Deuda Interna				
Instituciones de Crédito			0	0
Títulos y Valores			0	0
Arrendamientos Financieros			0	0
Deuda Externa				
Organismos Financieros Internacionales			0	0
Deuda Bilateral			0	0
Títulos y Valores			0	0
Arrendamientos Financieros			0	0
Subtotal Corto Plazo			0	0
Largo Plazo				
Deuda Interna				
Instituciones de Crédito			0	0
Títulos y Valores			0	0
Arrendamientos Financieros			0	0
Deuda Externa				
Organismos Financieros Internacionales			0	0
Deuda Bilateral			0	0
Títulos y Valores			0	0
Arrendamientos Financieros			0	0
Subtotal Largo Plazo			0	0
Otros Pasivos	MXN	MEXICO	113,942,762.04	36,313,116.32
Total Deuda y Otros Pasivos	MXN	MEXICO	113,942,762.04	36,313,116.32




 Leticia Gómez Quintero
 Directora Administrativa


 José Francisco Reyes Novelo
 Director General



Junta Estatal de Caminos
Estado de Cambios en la Situación Financiera
Al 31 de Octubre del 2024 y 2025
(Cifras en pesos)

ACTIVO	ORIGEN	APLICACIÓN
ACTIVO CIRCULANTE	18,330,733	29,949,176
Efectivo y Equivalentes de Efectivo	18,330,733	0
Derechos a Recibir Efectivo o Equivalentes	0	29,949,176
Derechos a Recibir Bienes o Servicios a Recibir	0	0
Inventarios	0	0
Almacenes	0	0
Estimación por Pérdida o Deterioro de Activos Circulantes	0	0
Otros Activos Circulantes	0	0
ACTIVO NO CIRCULANTE	0	181,888,788
Inversiones Financieras a Largo Plazo	0	0
Derechos a Recibir Efectivo o Equivalentes a Largo Plazo	0	0
Bienes Inmuebles, Infraestructura y Construcciones en Proceso	0	181,833,189
Bienes Muebles	0	55,599
Activos Intangibles	0	0
Depreciaciones, Deterioro y Amortizaciones Acumuladas de Bienes	0	0
Activos Diferidos	0	0
Estimación por Pérdida o Deterioro de Activos no Circulantes	0	0
Total de Activos no Circulantes	0	0
PASIVO		
PASIVO CIRCULANTE	21,455,357	0
Cuentas por Pagar a Corto Plazo	21,394,557	0
Documentos por Pagar a Corto Plazo	0	0
Porción a Corto Plazo de la Deuda Pública a Largo Plazo	0	0
Títulos y Valores a Corto Plazo	0	0
Fondos y Bienes de Terceros en Garantía y/o Administración a Corto Plazo	60,800	0
Otros Pasivos a Corto Plazo	0	0
PASIVO NO CIRCULANTE		
Cuentas por Pagar a Largo Plazo	0	0
Documentos por Pagar a Largo Plazo	0	0
Deuda Pública a Largo Plazo	0	0
Pasivos Diferidos a Largo Plazo	0	0
Fondos y Bienes de Terceros en Garantía y/o Administración a Largo Plazo	0	0
Provisiones a Largo Plazo	0	0
Otros Pasivos a Largo Plazo	0	0
HACIENDA PÚBLICA Y PATRIMONIO		
Hacienda Pública/Patrimonio Contribuido		
Aportaciones	0	0
Donaciones de Capital	0	0
Actualizaciones de la Hacienda Pública/Patrimonio	0	0
Hacienda Pública/Patrimonio Generado	174,449,178	2,397,304
Resultados del Ejercicio Ahorro/Desahorro	0	2,397,304
Resultados de los Ejercicios Anteriores	174,449,178	0
Rectificaciones de Resultados de Ejercicios Anteriores	0	0
Exceso o Insuficiencia en la Actualización del Patrimonio	0	0
Revalúos	0	0
Reservas	0	0
Exceso o Insuficiencia en la Actualización de la Hacienda Pública /Patrimonio		
Resultado de Posición Monetaria	0	0
Resultado por Tenencia de Activos no Monetarios	0	0


Leticia Gomez Quintero
Directora Administrativa

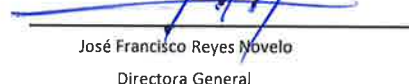

José Francisco Reyes Novelo
Directora General

Junta Estatal de Caminos
Estado de Flujos de Efectivo
Del 1 de Octubre al 31 de Octubre 2025 y 2024
(Cifras Miles de Pesos)

	OCTUBRE DEL 2025	OCTUBRE DEL 2024
Flujos de Efectivo de las Actividades de Operación		
Origen	196,219,089.65	196,154,985.04
Impuestos	0.00	0.00
Cuotas y Aportaciones de Seguridad Social	0.00	0.00
Contribuciones de Mejoras	0.00	0.00
Derechos	8,094,347.90	0.00
Productos de Tipo Corriente	0.00	0.00
Aprovechamientos de Tipo Corriente	0.00	12,016,600.10
Ingresos por Ventas de Bienes y Servicios	0.00	0.00
Ingresos no Comprendidos en las Fracciones de la Ley de Ingresos Causados en Ejercicios Fiscales Anteriores Pendientes de Liquidación o Pago	0.00	0.00
Participaciones y Aportaciones	0.00	0.00
Transferencias, Asignaciones y Subsidios y Otras Ayudas	188,091,169.45	184,113,955.17
Otros Orígenes de Aplicación	33,572.30	24,429.77
Aplicación	80,608,987.56	78,147,580.49
Servicios Personales	72,623,734.77	67,189,532.55
Materiales y Suministros	3,562,491.62	5,151,317.06
Servicios Generales	4,422,464.17	5,806,599.88
Transferencias Internas y Asignaciones al Sector Público	0.00	0.00
Transferencias al Resto del Sector Público	0.00	0.00
Subsidios y Subvenciones	0.00	0.00
Ayudas Sociales	0.00	0.00
Pensiones y Jubilaciones	0.00	0.00
Transferencias a Fideicomisos, Mandatos y Contratos Análogos	0.00	0.00
Transferencias a la Seguridad Social	0.00	0.00
Donativos	0.00	0.00
Transferencias al Exterior	0.00	0.00
Participaciones	0.00	0.00
Aportaciones	0.00	0.00
Convenios	0.00	0.00
Otras Aplicaciones de Operación	297.00	131.00
Flujos Netos de Efectivo por Actividades de Operación	115,610,102.09	118,007,404.55
Flujos de Efectivo de las Actividades de Inversión	0.00	0.00
Origen	80,294,432.91	33,087,746.00
Bienes Inmuebles, Infraestructura y Construcciones en Proceso	0.00	0.00
Bienes Muebles	0.00	0.00
Otros Orígenes de Inversión	80,294,432.91	33,087,746.00
Aplicación	214,235,267.00	128,889,281.55
Bienes Inmuebles, Infraestructura y Construcciones en Proceso	181,833,189.00	81,376,878.00
Bienes Muebles	55,599.00	596,092.00
Otros Orígenes de Inversión	32,346,479.00	46,916,311.55
Flujos Netos de Efectivo por Actividades de Inversión	-133,940,834.09	-95,801,535.55
Flujo de Efectivo de las Actividades de Financiamiento	0.00	0.00
Origen	0.00	0.00
Endeudamiento Neto	0.00	0.00
Interno	0.00	8.00
Externo	0.00	0.00
Otros Orígenes de Financiamiento	0.00	0.00
Aplicación	0.00	0.00
Servicios de la Deuda	0.00	0.00
Interno	0.00	0.00
Externo	0.00	0.00
Otras Aplicaciones de Financiamiento	0.00	0.00
Flujos Netos de Efectivo por Actividades de Financiamiento	0.00	0.00
Incremento/Disminución Neta en el Efectivo y Equivalentes al Efectivo	-18,330,732.00	22,205,869.00
Efectivo y Equivalentes al Efectivo al Inicio del Ejercicio	39,172,623.53	16,966,754.53
Efectivo y Equivalentes al efectivo al Final del Ejercicio	20,841,891.27	39,172,623.53



Leticia Gomez Quintero
Directora Administrativa



José Francisco Reyes Novelo
Directora General