



PODER EJECUTIVO  
DEL ESTADO DE  
SAN LUIS POTOSÍ



**POTOSÍ**  
PARA LOS POTOSINOS  
GOBIERNO DEL ESTADO 2021-2027

**CAMINOS**  
JUNTA ESTATAL DE CAMINOS

**ESTADOS FINANCIEROS  
CONTABLES  
AGOSTO 2025**

**Junta Estatal de Caminos de San Luis Potosí**  
**Estado de Situación Financiera**  
**Al 31 de agosto del 2025 y 2024**  
**(Cifras en pesos)**


ACTIVO	agosto 2025	agosto 2024	PASIVO	agosto 2025	agosto 2024
<b>ACTIVO CIRCULANTE</b>			<b>PASIVO CIRCULANTE</b>		
Efectivo y Equivalentes de Efectivo	23,341,198.20	20,482,994.25	Cuentas por Pagar a Corto Plazo	38,671,591.39	40,598,355.33
Derechos a Recibir Efectivo o Equivalentes	56,889,500.72	50,674,387.62	Documentos por Pagar a Corto Plazo	0.00	0.00
Derechos a Recibir Bienes o Servicios	0.00	0.00	Porción a Corto Plazo de la Deuda Pública a Largo Plazo	0.00	0.00
Inventarios	0.00	0.00	Títulos y Valores a Corto Plazo	0.00	0.00
Almacenes	0.00	0.00	Pasivos Diferidos a Corto Plazo	0.00	0.00
Estimación por Pérdida o Deterioro de Activos Circulantes	0.00	0.00	Fondos y Bienes de Terceros en Garantía y/o Administración a Corto Plazo	62,721.32	30,771.32
Otros Activos Circulantes	6,671.33	6,671.33	Provisiones a Corto Plazo	0.00	0.00
Total de Activos Circulantes	80,237,368.25	71,164,053.20	Otros Pasivos a Corto Plazo	943,798.78	943,796.78
			Total de Pasivos Circulantes	37,678,109.49	41,572,923.43
<b>ACTIVO NO CIRCULANTE</b>			<b>PASIVO NO CIRCULANTE</b>		
Inversiones Financieras a Largo Plazo	0.00	0.00	Cuentas por Pagar a Largo Plazo	0.00	0.00
Derechos a Recibir Efectivo o Equivalentes a Largo Plazo	0.00	0.00	Documentos por Pagar a Largo Plazo	0.00	0.00
Bienes Inmuebles, Infraestructura y Construcciones en Proceso	468,190,074.01	289,463,397.66	Deuda Pública a Largo Plazo	0.00	0.00
Bienes Muebles	84,061,496.22	83,992,325.22	Pasivos Diferidos a Largo Plazo	0.00	0.00
Activos Intangibles	5,881.20	5,881.20	Fondos y Bienes de Terceros en Garantía y/o Administración a Largo Plazo	0.00	0.00
Depreciación, Deterioro y Amortización Acumulada de Bienes	(74,005,243.02)	(74,005,243.02)	Provisiones a Largo Plazo	0.00	0.00
Activos Diferidos	484,000.23	484,000.23			
Estimación por Pérdida o Deterioro de Activos no Circulantes	0.00	0.00			
Otros Activos no Circulantes	0.00	0.00			
Total de Activos no Circulantes	478,736,208.84	299,960,361.29	Total de Pasivos no Circulantes	0.00	0.00
<b>Total de Activos</b>	<b>558,973,578.89</b>	<b>371,124,414.49</b>	<b>Total de Pasivo</b>	<b>37,678,109.49</b>	<b>41,572,923.43</b>
			<b>HACIENDA PÚBLICA Y PATRIMONIO</b>		
			Hacienda Pública/Patrimonio Contribuido		
			Aportaciones	28,482,902.58	28,482,902.58
			Donaciones de Capital	34,500.00	34,500.00
			Actualizaciones de la Hacienda Pública/Patrimonio	5,938,743.00	5,938,743.00
			Hacienda Pública/Patrimonio Generado		
			Resultados del Ejercicio Ahorro/Desahorro	107,244,765.30	89,948,427.95
			Resultados de los Ejercicios Anteriores	325,299,577.17	150,851,968.19
			Revalúos	54,294,949.29	54,294,949.29
			Reservas	0.00	0.00
			Rectificaciones de Resultados de Ejercicios Anteriores	0.00	0.00
			<b>EXCESO O INSUFICIENCIA EN LA ACTUALIZACIÓN DE LA HACIENDA PÚBLICA/PATRIMONIO</b>		
			Resultado por Posición Monetaria	0.00	0.00
			Resultado por Tenencia de Activos no Monetarios	0.00	0.00
			<b>Total Hacienda Pública/Patrimonio Generado</b>	<b>521,295,467.34</b>	<b>329,551,491.01</b>
			<b>Total de Pasivo y Hacienda Pública/Patrimonio</b>	<b>558,973,578.89</b>	<b>371,124,414.49</b>

Junta Estatal de Caminos de San Luis Potosí  
Estado de Situación Financiera  
Al 31 de agosto del 2025 y 2024  
(Cifras en pesos)


ACTIVO			PASIVO		
ACTIVO CIRCULANTE			PASIVO CIRCULANTE		
	agosto 2025	agosto 2024		agosto 2025	agosto 2024
Efectivo y Equivalentes de Efectivo			Cuentas por Pagar a Corto Plazo		
Efectivo	12,000.00	12,000.00	Servicios Personales	(1,056,666.55)	547,546.03
Bancos/Tesorería	23,315,896.20	20,457,694.25	Proveedores	562,901.68	596,227.18
Bancos/Dependencias y Otros	0.00	0.00	Contratistas por Obras Públicas	22,536,391.35	27,202,315.77
Inversiones Temporales (Hasta 3 Meses)	0.00	0.00	Participaciones y Aportaciones	0.00	0.00
Fondos con Afectación Específica	0.00	0.00	Transferencias Otorgadas	6,959,559.91	5,410,019.11
Otros Efectivos y Equivalentes	0.00	0.00	Intereses, Comisiones y Otros Gastos de la Deuda Pública	0.00	0.00
Depositos de Fondos de Terceros	13,300.00	13,300.00	Retenciones y Contribuciones	5,212,346.93	4,385,189.16
Efectivo o Equivalentes de Efectivo a Recibir			Devoluciones de la Ley de Ingresos	0.00	0.00
Inversiones Financieras	0.00	0.00	Otras Cuentas por Pagar a Corto Plazo	2,457,058.08	2,457,058.08
Cuentas por Cobrar	54,793,200.96	49,594,332.22	Documentos por Pagar a Corto Plazo	0.00	0.00
Deudores Diversos	2,096,954.39	1,080,475.65	Porción a Corto Plazo de la Deuda Pública a Largo Plazo		
Ingresos por Recuperar	0.00	0.00	Deuda Pública Interna	0.00	0.00
Deudores por Anticipos de Tesorería	0.00	0.00	Deuda Pública Externa	0.00	0.00
Préstamos Otorgados	0.00	0.00	Arrendamiento Financiero	0.00	0.00
Otros Efectivos y Equivalentes	(654.63)	(420.25)	Títulos y Valores a Corto Plazo		
Bienes o Servicios a Recibir			Deuda Pública Interna	0.00	0.00
Anticipos a Corto Plazo	0.00	0.00	Deuda Pública Externa	0.00	0.00
Inventarios			Fondos y Bienes de Terceros en Garantía y/o Administración a Corto Plazo	62,721.32	30,771.32
Inventarios de Mercancías para Venta	0.00	0.00	Pasivos Diferidos a Corto Plazo		
Inventario de Mercancías Terminadas	0.00	0.00	Ingresos Cobrados por Adelantado	0.00	0.00
Inventario de Mercancías en Proceso de Elaboración	0.00	0.00	Intereses Cobrados por Adelantado	0.00	0.00
Inventario de Materias Primas, Materiales y Suministros para Producción	0.00	0.00	Provisiones a Corto Plazo	0.00	0.00
Bienes en Tránsito	0.00	0.00	Otros Pasivos a Corto Plazo	943,796.78	943,796.78
Almacenes			Total de Pasivos Circulantes	37,678,109.49	41,572,923.43
Almacén de mAteriales y Suministros de Consumo	0.00	0.00	PASIVO NO CIRCULANTE		
Otros Activos Circulantes	6,671.33	6,671.33	Cuentas por Pagar a Largo Plazo		
Total de Activos Circulantes	80,237,368.25	71,164,053.20	Proveedores	0.00	0.00
ACTIVO NO CIRCULANTE			Contratistas por Obra Pública	0.00	0.00
Efectivo o Equivalente a Recibir en el Largo Plazo			Documentos por Pagar a Largo Plazo		
Inversiones Financieras	0.00	0.00	Documentos Comerciales	0.00	0.00
Documentos por Cobrar	0.00	0.00	Documentos con Contratistas por Obra Pública	0.00	0.00
Deudores Diversos	0.00	0.00	Deuda Pública a Largo Plazo		
Ingresos por Recuperar	0.00	0.00	Deuda Pública Interna	0.00	0.00
Préstamos Otorgados	0.00	0.00	Deuda Pública Externa	0.00	0.00
Bienes Inmuebles, Infraestructura y Construcciones en Proceso			Arrendamiento Financiero	0.00	0.00
Terrenos	14,719,597.44	14,719,597.44	Fondos y Bienes de Terceros en Garantía y/o Administración a Largo Plazo	0.00	0.00
Viviendas	0.00	0.00	Pasivos Diferidos a Largo Plazo	0.00	0.00
Edificios no Habitacionales	4,594,896.25	4,594,896.25	Provisiones a Largo Plazo	0.00	0.00
Infraestructura	0.00	0.00	Otros Pasivos a Largo Plazo	0.00	0.00
Construcciones en Proceso en Bienes de Dominio Público	448,875,580.32	270,168,903.97	Total de Pasivos no Circulantes	0.00	0.00
Construcciones en Proceso en Bienes Propios	0.00	0.00	Total de Pasivo	37,678,109.49	41,572,923.43
Bienes Muebles			HACIENDA PÚBLICA Y PATRIMONIO		
Mobiliario y Equipo de Administración	4,074,806.84	4,026,545.84	Hacienda Pública/Patrimonio Contribuido		
Mobiliario y Equipo Educativo y Recreativo	335,499.11	335,499.11	Aportaciones	28,482,902.58	28,482,902.58
Equipo e Instrumental Médico y de Laboratorio	0.00	0.00	Donaciones de Capital	34,500.00	34,500.00
Equipo de Transporte	21,531,943.17	21,531,943.17	Actualizaciones de la Hacienda Pública/Patrimonio	5,938,743.00	5,938,743.00
Equipo de Defensa y Seguridad	0.00	0.00	Hacienda Pública/Patrimonio Generado		
Maquinaria, Otros Equipos y Herramienta	58,119,247.09	58,098,337.10	Resultados del Ejercicio Ahorro/Desahorro	107,244,795.30	89,948,427.95
Colecciones, Obras de Arte y Objetos Valiosos	0.00	0.00	Resultados de los Ejercicios Anteriores	325,299,577.17	150,851,968.19
Activos Biológicos	0.00	0.00	Rectificaciones de Resultados de Ejercicios Anteriores	0.00	0.00
Activos Intangibles			Exceso o Insuficiencia en la Actualización del Patrimonio	0.00	0.00
Software	5,881.20	5,881.20	Revalúos	54,294,949.29	54,294,949.29
Patentes, Marcas y Derechos	0.00	0.00	Reservas	0.00	0.00
Concesiones y Franquicias	0.00	0.00	Total Hacienda Pública/Patrimonio Generado	521,295,467.34	329,551,491.01
Licencias	0.00	0.00	Total de Pasivo y Hacienda Pública/Patrimonio	558,973,576.89	371,124,414.49
Depreciaciones, Deterioro y Amortizaciones Acumuladas de Bienes	(74,005,243.02)	(74,005,243.02)			
Activos Diferidos					
Estudios, Formulación y Evaluación de Proyectos	0.00	0.00			
Derechos Sobre Bienes en Régimen de Arrendamiento Financiero	0.00	0.00			
Gastos Pagados por Adelantado a Largo Plazo	0.00	0.00			
Anticipos a Largo Plazo	0.00	0.00			
Beneficios de Retiro de Empleados Pagados por Adelantado	0.00	0.00			
Otros Activos Diferidos	484,000.23	484,000.23			
Otros Activos no Circulantes	0.00	0.00			
Total de Activos no Circulantes	478,736,208.64	299,960,361.29			
Total de Activos	558,973,576.89	371,124,414.49			

**Junta Estatal de Caminos de San Luis Potosí**  
**Estado de Variaciones en la Hacienda Pública**  
**Al 31 de agosto del 2025**  
**(Cifras en pesos)**

Concepto	Hacienda Pública / Patrimonio Contribuido	Hacienda Pública / Patrimonio Generado de Ejercicios Anteriores	Hacienda Pública / Patrimonio Generado del Ejercicio	Exceso o Insuficiencia en la Actualización de la Hacienda Pública/Patrimonio	TOTAL
<b>Hacienda Pública/Patrimonio Contribuido Neto 2024</b>	<b>34,456,146.00</b>	<b>0.00</b>	<b>0.00</b>	<b>0.00</b>	<b>34,456,146.00</b>
Aportaciones	28,482,903.00	0.00	0.00	0.00	28,482,903.00
Donaciones de Capital	34,500.00	0.00	0.00	0.00	34,500.00
Actualización de la Hacienda Pública/Patrimonio	5,938,743.00	0.00	0.00	0.00	5,938,743.00
<b>Hacienda Pública/Patrimonio Generado Neto 2024</b>	<b>0.00</b>	<b>205,146,917.19</b>	<b>89,948,427.95</b>	<b>0.00</b>	<b>295,095,345.00</b>
Resultado del Ejercicio (Ahorro/Desahorro)	0.00	0.00	89,948,427.95	0.00	89,948,428.00
Resultado de Ejercicios Anteriores	0.00	150,851,968.19	0.00	0.00	150,851,968.00
Revalúos	0.00	54,294,949.00	0.00	0.00	54,294,949.00
Reservas	0.00	0.00	0.00	0.00	0.00
Rectificaciones de Resultados de Ejercicios Anteriores	0.00	0.00	0.00	0.00	0.00
<b>Exceso o Insuficiencia en la Actualización de la Hacienda Pública/Patrimonio Neto 2024</b>	<b>0.00</b>	<b>0.00</b>	<b>0.00</b>	<b>0.00</b>	<b>0.00</b>
Resultado por Posición Monetaria	0.00	0.00	0.00	0.00	0.00
Resultado por Tenencia de Activos no Monetarios	0.00	0.00	0.00	0.00	0.00
<b>Hacienda Pública / Patrimonio Neto Final 2024</b>	<b>34,456,146.00</b>	<b>205,146,917.19</b>	<b>89,948,427.95</b>	<b>0.00</b>	<b>329,551,491.00</b>
<b>Cambios en la Hacienda Pública / Patrimonio Contribuido Neto 2025</b>	<b>0.00</b>	<b>0.00</b>	<b>0.00</b>	<b>0.00</b>	<b>0.00</b>
Aportaciones	0.00	0.00	0.00	0.00	0.00
Donaciones de Capital	0.00	0.00	0.00	0.00	0.00
Actualización de la Hacienda Pública/Patrimonio	0.00	0.00	0.00	0.00	0.00
<b>Variaciones de la Hacienda Pública / Patrimonio Generado Neto 2025</b>	<b>0.00</b>	<b>174,447,608.98</b>	<b>17,296,367.35</b>	<b>0.00</b>	<b>191,743,976.00</b>
Resultado del Ejercicio (Ahorro/Desahorro)	0.00	0.00	107,244,795.30	0.00	107,244,795.00
Resultado de Ejercicios Anteriores	0.00	174,447,608.98	(89,948,427.95)	0.00	84,499,181.00
Revalúos	0.00	0.00	0.00	0.00	0.00
Reservas	0.00	0.00	0.00	0.00	0.00
Rectificaciones de Resultados de Ejercicios Anteriores	0.00	0.00	0.00	0.00	0.00
<b>Cambios en el Exceso o Insuficiencia en la Actualización de la Hacienda Pública/Patrimonio Neto 2025</b>	<b>0.00</b>	<b>0.00</b>	<b>0.00</b>	<b>0.00</b>	<b>0.00</b>
Resultado por Posición Monetaria	0.00	0.00	0.00	0.00	0.00
Resultado por Tenencia de Activos no Monetarios	0.00	0.00	0.00	0.00	0.00
<b>Hacienda Pública / Patrimonio Neto Final 2025</b>	<b>34,456,146.00</b>	<b>379,594,526.17</b>	<b>107,244,795.30</b>	<b>0.00</b>	<b>521,295,467.00</b>





Leticia Gómez Quintero  
Directora Administrativa



José Francisco Reyes Novelo  
Director General

	Agosto 2025	Agosto 2024
<b>INGRESOS Y OTROS BENEFICIOS</b>		
<b>Ingresos de la Gestión</b>		
<b>Impuestos</b>		
Impuestos sobre los Ingresos	0.00	0.00
Impuestos Sobre el Patrimonio	0.00	0.00
Impuestos Sobre la Producción, el Consumo y las Transacciones	0.00	0.00
Impuestos al Comercio Exterior	0.00	0.00
Impuestos Sobre Nóminas y Asimilables	0.00	0.00
Impuestos Ecológicos	0.00	0.00
Accesorios de Impuestos	0.00	0.00
Otros Impuestos	0.00	0.00
<b>Contribuciones de Mejoras</b>	0.00	0.00
<b>Derechos</b>	7,240,246.76	0.00
<b>Productos de Tipo Corriente</b>	0.00	0.00
<b>Aprovechamientos de Tipo Corriente</b>	0.00	10,730,860.13
<b>Ingresos por Venta de Bienes y Servicios Producidos en Establecimientos de Gobierno</b>	0.00	0.00
<b>Otra Contribuciones Causadas en Ejercicios Anteriores</b>	0.00	0.00
<b>Participaciones y Aportaciones</b>		
Participaciones	0.00	0.00
Aportaciones	0.00	0.00
Convenios	0.00	0.00
<b>Transferencias, Asignaciones, Subsidios y Otras Ayudas</b>		
Transferencias Internas y Asignaciones al Sector Público	0.00	0.00
Transferencias al Resto del Sector Público	162,587,238.46	142,839,120.40
Subsidios y Subvenciones	0.00	0.00
Ayudas Sociales	0.00	0.00
Pensiones y Jubilaciones	0.00	0.00
<b>Otros Ingresos y Beneficios</b>		
<b>Ingresos Financieros</b>		
Intereses Ganados en Valores, Créditos, Bonos y Otros	15,792.85	19,119.53
Otros Ingresos Financieros	0.00	0.00
<b>Incremento por Variación de Inventarios</b>	0.00	0.00
<b>Disminución del Exceso de Estimaciones por Pérdida o Deterioro u Obsolescencia y Provisiones</b>	0.00	0.00
<b>Otros Ingresos y Beneficios Diarios</b>	9,622.30	195.96
<b>Total de Ingresos</b>	<b>169,852,900.37</b>	<b>153,589,296.02</b>
<b>GASTOS Y OTRAS PERDIDAS</b>		
<b>Gastos de Funcionamiento</b>		
Servicios Personales	56,239,231.67	54,296,167.56
Materiales y Suministros	2,665,371.49	4,182,857.97
Servicios Generales	3,703,204.90	5,161,711.55
<b>Transferencias, Asignaciones, Subsidios y Otras Ayudas</b>		
Transferencias Internas y Asignaciones al Sector Público	0.00	0.00
Transferencias al Resto del Sector Público	0.00	0.00
Subsidios y Subvenciones	0.00	0.00
Ayudas Sociales	0.00	0.00
Pensiones y Jubilaciones	0.00	0.00
Transferencias a Fideicomisos, Mandatos y Contratos Análogos	0.00	0.00
Transferencias a la Seguridad Social	0.00	0.00
Donativos	0.00	0.00
Transferencias al Exterior	0.00	0.00
<b>Participaciones y Aportaciones</b>		
Participaciones	0.00	0.00
Aportaciones	0.00	0.00
Convenios	0.00	0.00
<b>Intereses, Comisiones y Otros Gastos de la Deuda Pública</b>	0.00	0.00
<b>Otros Gastos y Pérdidas Extraordinarias</b>		
Estimaciones, Depreciaciones, Deterioros, Obsolescencias, Amortizaciones y Provisiones	0.00	0.00
Disminución de Inventarios	0.00	0.00
Aumento por Insuficiencia de Estimaciones por Pérdida, Deterioro u Obsolescencia, y Provisiones	0.00	0.00
<b>Otros Gastos</b>	297.00	131.00
Resultado Integral de Financiamiento (RIF)		
<b>Total de Gastos y Otras Pérdidas</b>	<b>62,608,105.07</b>	<b>63,640,868.07</b>
<b>Ahorro/Desahorro Neto del Ejercicio</b>	<b>107,244,795.30</b>	<b>89,948,427.95</b>

  
 Leticia Gómez Quintero  
 Directora Administrativa

  
 José Francisco Reyes Novelo  
 Director General

**Junta Estatal de Caminos de San Luis Potosí**  
**Reporte Analítico del Activo**  
**Del 1 de Enero del 2025 Al 31 de agosto del 2025**  
 (Cifras en miles de pesos)

		Saldo Inicial	Cargos del Período	Abonos del Período	Saldo Final	Flujo del Período
<b>1.0.0.0.0.0000</b>	<b>ACTIVO</b>	<b>527,992</b>	<b>491,207</b>	<b>460,225</b>	<b>558,974</b>	<b>30,982</b>
<b>1.1.0.0.0.0000</b>	<b>ACTIVO CIRCULANTE</b>	<b>109,128</b>	<b>431,334</b>	<b>460,225</b>	<b>80,237</b>	<b>-28,891</b>
1.1.1.0.0.0000	Efectivo y Equivalentes	40,096	256,325	273,080	23,341	-16,755
1.1.2.0.0.0000	Derechos a Recibir Efectivo o Equivalentes	69,026	172,880	185,016	56,890	-12,136
1.1.3.0.0.0000	Derechos a Recibir Bienes o Servicios	0	0	0	0	0
1.1.4.0.0.0000	Inventarios	0	0	0	0	0
1.1.5.0.0.0000	Almacenes	0	2,129	2,129	0	0
1.1.6.0.0.0000	Estimación por Pérdida o Deterioro de Activos Circulantes	0	0	0	0	0
1.1.9.0.0.0000	Otros Activos Circulantes	7	0	0	7	0
<b>1.2.0.0.0.0000</b>	<b>ACTIVO NO CIRCULANTE</b>	<b>418,864</b>	<b>59,873</b>	<b>0</b>	<b>478,736</b>	<b>59,872</b>
1.2.1.0.0.0000	Inversiones Financieras a Largo Plazo	0	0	0	0	0
1.2.2.0.0.0000	Derechos a Recibir Efectivo o Equivalentes a Largo Plazo	0	0	0	0	0
1.2.3.0.0.0000	Bienes Inmuebles, Infraestructura y Construcciones en Proceso	408,366	59,824	0	468,190	59,824
1.2.4.0.0.0000	Bienes Muebles	84,013	48	0	84,061	48
1.2.5.0.0.0000	Activos Intangibles	6	0	0	6	0
1.2.6.0.0.0000	Depreciación, Deterioro y Amortización Acumulada de Bienes	-74,005	0	0	-74,005	0
1.2.7.0.0.0000	Activos Diferidos	484	0	0	484	0
1.2.8.0.0.0000	Estimación por Pérdida o Deterioro de Activos no Circulantes	0	0	0	0	0
1.2.9.0.0.0000	Otros Activos no Circulantes	0	0	0	0	0





Leticia Gómez Quintero

Directora Administrativa

José Francisco Reyes Novelo

Director General

**Junta Estatal de Caminos de San Luis Potosí**  
**Estado Analítico de la Deuda y Otros Pasivos**  
**Del 1 de Enero del 2025 Al 31 de agosto del 2025**  
**(Cifras en pesos)**

	Moneda de Contratación	Institución o País Acreedor	Saldo Inicial del Periodo	Saldo Final del Periodo
<b>DEUDA PUBLICA</b>				
<b>Corto Plazo</b>				
<b>Deuda Interna</b>				
Instituciones de Crédito			0	0
Títulos y Valores			0	0
Arrendamientos Financieros			0	0
<b>Deuda Externa</b>				
Organismos Financieros Internacionales			0	0
Deuda Bilateral			0	0
Títulos y Valores			0	0
Arrendamientos Financieros			0	0
Subtotal Corto Plazo			0	0
<b>Largo Plazo</b>				
<b>Deuda Interna</b>				
Instituciones de Crédito			0	0
Títulos y Valores			0	0
Arrendamientos Financieros			0	0
<b>Deuda Externa</b>				
Organismos Financieros Internacionales			0	0
Deuda Bilateral			0	0
Títulos y Valores			0	0
Arrendamientos Financieros			0	0
Subtotal Largo Plazo			0	0
<b>Otros Pasivos</b>	MXN	MEXICO	113,942,762.04	37,678,109.49
<b>Total Deuda y Otros Pasivos</b>	MXN	MEXICO	113,942,762.04	37,678,109.49



  
 Leticia Gómez Quintero  
 Directora Administrativa

  
 José Francisco Reyes Novelo  
 Director General





**Junta Estatal de Caminos**  
**Estado de Cambios en la Situación Financiera**  
**Al 31 de Agosto del 2024 y 2025**  
**(Cifras en pesos)**

ACTIVO	ORIGEN	APLICACIÓN
<b>ACTIVO CIRCULANTE</b>	<b>0</b>	<b>9,073,315</b>
Efectivo y Equivalentes de Efectivo	0	2,858,202
Derechos a Recibir Efectivo o Equivalentes	0	6,215,113
Derechos a Recibir Bienes o Servicios a Recibir	0	0
Inventarios	0	0
Almacenes	0	0
Estimación por Pérdida o Deterioro de Activos Circulantes	0	0
Otros Activos Circulantes	0	0
<b>ACTIVO NO CIRCULANTE</b>	<b>0</b>	<b>178,775,847</b>
Inversiones Financieras a Largo Plazo	0	0
Derechos a Recibir Efectivo o Equivalentes a Largo Plazo	0	0
Bienes Inmuebles, Infraestructura y Construcciones en Proceso	0	178,706,676
Bienes Muebles	0	69,171
Activos Intangibles	0	0
Depreciaciones, Deterioro y Amortizaciones Acumuladas de Bienes	0	0
Activos Diferidos	0	0
Estimación por Pérdida o Deterioro de Activos no Circulantes	0	0
Total de Activos no Circulantes	0	0
<b>PASIVO</b>		
<b>PASIVO CIRCULANTE</b>	<b>31,950</b>	<b>3,926,764</b>
Cuentas por Pagar a Corto Plazo	0	3,926,764
Documentos por Pagar a Corto Plazo	0	0
Porción a Corto Plazo de la Deuda Pública a Largo Plazo	0	0
Títulos y Valores a Corto Plazo	0	0
Fondos y Bienes de Terceros en Garantía y/o Administración a Corto Plazo	31,950	0
Otros Pasivos a Corto Plazo	0	0
<b>PASIVO NO CIRCULANTE</b>		
Cuentas por Pagar a Largo Plazo	0	0
Documentos por Pagar a Largo Plazo	0	0
Deuda Pública a Largo Plazo	0	0
Pasivos Diferidos a Largo Plazo	0	0
Fondos y Bienes de Terceros en Garantía y/o Administración a Largo Plazo	0	0
Provisiones a Largo Plazo	0	0
Otros Pasivos a Largo Plazo	0	0
<b>HACIENDA PÚBLICA Y PATRIMONIO</b>		
<b>Hacienda Pública/Patrimonio Contribuido</b>		
Aportaciones	0	0
Donaciones de Capital	0	0
Actualizaciones de la Hacienda Pública/Patrimonio	0	0
<b>Hacienda Pública/Patrimonio Generado</b>	<b>191,743,976</b>	<b>0</b>
Resultados del Ejercicio Ahorro/Desahorro	17,296,367	0
Resultados de los Ejercicios Anteriores	174,447,609	0
Rectificaciones de Resultados de Ejercicios Anteriores	0	0
Exceso o Insuficiencia en la Actualización del Patrimonio	0	0
Revalúos	0	0
Reservas	0	0
<b>Exceso o Insuficiencia en la Actualización de la Hacienda Pública /Patrimonio</b>		
Resultado de Posición Monetaria	0	0
Resultado por Tenencia de Activos no Monetarios	0	0

  
Leticia Gomez Quintero  
Directora Administrativa

  
José Francisco Reyes Novelo  
Directora General




**Junta Estatal de Caminos**  
Estado de Flujos de Efectivo  
Del 1 de Agosto al 31 de Agosto 2025 y 2024  
(Cifras Miles de Pesos )

	AGOSTO DEL 2025	AGOSTO DEL 2025
<b>Flujos de Efectivo de las Actividades de Operación</b>		
<b>Origen</b>	<b>169,852,900.37</b>	<b>153,589,296.02</b>
Impuestos	0.00	0.00
Cuotas y Aportaciones de Seguridad Social	0.00	0.00
Contribuciones de Mejoras	0.00	0.00
Derechos	7,240,246.76	0.00
Productos de Tipo Corriente	0.00	0.00
Aprovechamientos de Tipo Corriente	0.00	10,730,860.13
Ingresos por Ventas de Bienes y Servicios	0.00	0.00
Ingresos no Comprendidos en las Fracciones de la Ley de Ingresos Causados en Ejercicios Fiscales Anteriores Pendientes de Liquidación o Pago	0.00	0.00
Participaciones y Aportaciones	0.00	0.00
Transferencias, Asignaciones y Subsidios y Otras Ayudas	162,587,238.46	142,839,120.40
Otros Origenes de Aplicación	25,415.15	19,315.49
<b>Aplicación</b>	<b>62,608,105.07</b>	<b>63,640,868.07</b>
Servicios Personales	56,239,231.67	54,296,167.56
Materiales y Suministros	2,665,371.50	4,182,857.96
Servicios Generales	3,703,204.90	5,161,711.55
Transferencias Internas y Asignaciones al Sector Publico	0.00	0.00
Transferencias al Resto del Sector Publico	0.00	0.00
Subsidios y Subvenciones	0.00	0.00
Ayudas Sociales	0.00	0.00
Pensiones y Jubilaciones	0.00	0.00
Transferencias a Fideicomisos, Mandatos y Contratos Análogos	0.00	0.00
Transferencias a la Seguridad Social	0.00	0.00
Donativos	0.00	0.00
Transferencias al Exterior	0.00	0.00
Participaciones	0.00	0.00
Aportaciones	0.00	0.00
Convenios	0.00	0.00
Otras Aplicaciones de Operación	297.00	131.00
<b>Flujos Netos de Efectivo por Actividades de Operación</b>	<b>107,244,795.30</b>	<b>89,948,427.95</b>
<b>Flujos de Efectivo de las Actividades de Inversión</b>	<b>0.00</b>	<b>0.00</b>
<b>Origen</b>	<b>84,531,130.70</b>	<b>14,641,502.00</b>
Bienes Inmuebles, Infraestructura y Construcciones en Proceso	0.00	0.00
Bienes Muebles	0.00	0.00
Otros Origenes de Inversión	84,531,130.70	14,641,502.00
<b>Aplicación</b>	<b>188,917,724.00</b>	<b>110,588,690.95</b>
Bienes Inmuebles, Infraestructura y Construcciones en Proceso	178,706,676.00	81,376,878.00
Bienes Muebles	69,171.00	596,092.00
Otros Origenes de Inversión	10,141,877.00	28,615,720.95
<b>Flujos Netos de Efectivo por Actividades de Inversión</b>	<b>-104,386,593.30</b>	<b>-95,947,188.95</b>
<b>Flujo de Efectivo de las Actividades de Financiamiento</b>	<b>0.00</b>	<b>0.00</b>
<b>Origen</b>	<b>0.00</b>	<b>0.00</b>
Endeudamiento Neto	0.00	0.00
Interno	0.00	8.00
Externo	0.00	0.00
Otros Origenes de Financiamiento	0.00	0.00
<b>Aplicación</b>	<b>0.00</b>	<b>0.00</b>
Servicios de la Deuda	0.00	0.00
Interno	0.00	0.00
Externo	0.00	0.00
Otras Aplicaciones de Financiamiento	0.00	0.00
<b>Flujos Netos de Efectivo por Actividades de Financiamiento</b>	<b>0.00</b>	<b>0.00</b>
<b>Incremento/Disminución Neta en el Efectivo y Equivalentes al Efectivo</b>	<b>2,858,202.00</b>	<b>-5,998,761.00</b>
<b>Efectivo y Equivalentes al Efectivo al Inicio del Ejercicio</b>	<b>20,482,994.45</b>	<b>26,481,755.00</b>
<b>Efectivo y Equivalentes al efectivo al Final del Ejercicio</b>	<b>23,341,196.20</b>	<b>20,482,994.45</b>



Leticia Gomez Quintero  
Directora Administrativa



José Francisco Reyes Novelo  
Directora General