

Dependencia: 0317 SECRETARÍA DE EDUCACIÓN
Eje: 01 BIENESTAR PARA SAN LUIS
Vertiente: 1.3 EDUCACIÓN, CULTURA Y DEPORTE DE CALIDAD

Programa Sectorial: EDUCACIÓN DE CALIDAD 2022-2027
Programa Institucional: PP01.07 SISTEMA EDUCATIVO ESTATAL
Dirección Responsable: DIRECCIÓN DE PLANEACIÓN Y EVALUACIÓN


No	Indicador	Definición	Método de Cálculo	Unidad de medida	Periodicidad	Tipo de Indicador	Línea Base	2025	Avance Trimestral				Acumulado	Informe cualitativo sobre el avance presentado
									1er	2o	3er	4o		
1	Tasa bruta de escolaridad del nivel preescolar en la Entidad Federativa en Centros de Trabajo Federalizado	Número de niñas y niños matriculados en Educación Preescolar en la Entidad Federativa.	$(MT/Pob) \times 100$	Porcentaje	Anual	Estratégico	54.80%	54.80%	0.0%				0	En el sistema educativo de Centros de Trabajo Federalizado en Educación Básica, es por ciclo escolar y no es acumulativo trimestralmente, el avance se refleja con la publicación oficial de las principales cifras estadísticas educativas del ciclo escolar 2024-2025.
2	Expectativas de escolaridad para niñas y niños de 5 años en Educación Preescolar en Centros de Trabajo Federalizado	Niñas y niños de 5 años con probabilidad de permanecer en el sistema educativo del nivel de Educación Preescolar en Centros de Trabajo Federalizado.	$(MT/Pob) \times 100$	Porcentaje	Anual	Estratégico	67.50%	67.50%	0.0%				0	
3	Tasa de variación de beneficiarios atendidos en Educación Preescolar en la Entidad Federativa en Centros de Trabajo Federalizado.	Mide el número de niñas y niños beneficiados en Educación Preescolar, en situaciones como el crecimiento o decremento de la matrícula en Centros de Trabajo Federalizado.	$((MTn)/(MTn-1)) - 1 \times 100$	Porcentaje	Anual	Estratégico	-1.76%	-1.76%	0.0%				0	
4	Tasa bruta de escolaridad del nivel Primaria en la Entidad Federativa en Centros de Trabajo Federalizado	Número de alumnas y alumnos matriculados en Educación Primaria en la Entidad Federativa.	$(MT/Pob) \times 100$	Porcentaje	Anual	Estratégico	73.10%	73.10%	0				0	
5	Porcentaje de abandono escolar del nivel Primaria en la Entidad Federativa en Centros de Trabajo Federalizado	Mide el número de alumnas y alumnos que abandonan la escuela del nivel de Primaria en Centros de Trabajo Federalizado en el Estado.	$((1) - ((MTn+1-NI_{n+1} + Egn)/MTn)) \times 100$	Porcentaje	Anual	Estratégico	1.00%	1.00%	0				0	
6	Eficiencia terminal en Educación Primaria en Centros de Trabajo Federalizado	Alumnas y alumnos que terminan el nivel de Educación Primaria en Centros de Trabajo Federalizado.	$(Egt/NIPt-5) \times 100$	Porcentaje	Anual	Estratégico	99.08%	99.08%	0				0	
7	Tasa de variación de beneficiarios atendidos en Educación Primaria en la Entidad Federativa en Centros de Trabajo Federalizado.	Mide el número de alumnas y alumnos beneficiados en Educación Primaria en situaciones como el crecimiento o decremento de la matrícula en Centros de Trabajo Federalizado.	$((MTn)/(MTn-1)) - 1 \times 100$	Porcentaje	Anual	Estratégico	1.45%	1.45%	0				0	


Dependencia: 0317 SECRETARÍA DE EDUCACIÓN
Eje: 01 BIENESTAR PARA SAN LUIS
Vertiente: 1.3 EDUCACIÓN, CULTURA Y DEPORTE DE CALIDAD


Programa Sectorial: EDUCACIÓN DE CALIDAD 2022-2027
Programa Institucional: PP01.07 SISTEMA EDUCATIVO ESTATAL
Dirección Responsable: DIRECCIÓN DE PLANEACIÓN Y EVALUACIÓN

No	Indicador	Definición	Método de Cálculo	Unidad de medida	Periodicidad	Tipo de Indicador	Línea Base	2025	Avance Trimestral				Acumulado	Informe cualitativo sobre el avance presentado
									1er	2o	3er	4o		
8	Tasa bruta de escolaridad del nivel Secundaria en la Entidad Federativa en Centros de Trabajo Federalizado	Número de alumnas y alumnos matriculados en Educación Secundaria en la Entidad Federativa.	$(MT/Pob) \times 100$	Porcentaje	Anual	Estratégico	65.69%	65.69%	0.0%				0	
9	Porcentaje de abandono escolar del nivel Secundaria en la Entidad Federativa en Centros de Trabajo Federalizado	Mide el número de alumnas y alumnos que abandonan la escuela del nivel de Primaria en Centros de Trabajo Federalizado en el Estado.	$((1)-((MTn+1-NI1n+1+Egn)/MTn)) \times 100$	Porcentaje	Anual	Estratégico	3.53%	3.53%	0.0%				0	
10	Eficiencia terminal en Educación Secundaria en Centros de Trabajo Federalizado	Alumnas y alumnos que terminan el nivel de Educación Secundaria en Centros de Trabajo Federalizado.	$(Egt/NIPt-2) \times 100$	Porcentaje	Anual	Estratégico	88.04%	88.04%	0.0%				0	
11	Tasa de variación de beneficiarios atendidos en Educación Secundaria en la Entidad Federativa en Centros de Trabajo Federalizado.	Mide el número de alumnas y alumnos beneficiados en Educación Secundaria en situaciones como el crecimiento o decremento de la matrícula en Centros de Trabajo Federalizado.	$((((MTn)/(MTn-1)) - 1) \times 100)$	Porcentaje	Anual	Estratégico	-0.77%	-0.77%	0.0%				0	

Nota: Datos que se obtienen de la Ficha Técnica de cada Indicador de Desempeño Institucional.


C.P. Graciela Torres Morquecho
Jefa del Departamento de Programación y Presupuesto


S.E.G.E.
DEPARTAMENTO DE
PROGRAMACIÓN Y PRESUPUESTO
SAN LUIS POTOSÍ, S.L.P.


Lic. José Gerardo Perdomo Quintero
Director de Planeación y Evaluación


S.E.G.E.
DIRECCIÓN DE PLANEACIÓN
Y EVALUACIÓN
SAN LUIS POTOSÍ, S.L.P.